

# Statistischer Bericht

DI - hj 2 / 16

**Gewerbeanzeigen  
in Thüringen  
1.1. - 31.12.2016**

---

Bestell-Nr. 04 102

### **Zeichenerklärung**

- nichts vorhanden (genau Null)
- 0 weniger als die Hälfte von 1 in der letzten besetzten Stelle, jedoch mehr als nichts
- . Zahlenwert unbekannt oder geheim zu halten
- ... Zahlenwert lag bei Redaktionsschluss noch nicht vor
- x Tabellenfach gesperrt, weil Aussage nicht sinnvoll
- p vorläufige Zahl
- r berichtigte Zahl
- / Zahlenwert nicht sicher genug
- () Aussagewert eingeschränkt

Anmerkung: Abweichungen in den Summen, auch im Vergleich zu anderen Veröffentlichungen, erklären sich aus dem Runden von Einzelwerten.

### **Herausgeber:**

Thüringer Landesamt für Statistik

Europaplatz 3, 99091 Erfurt

Postfach 90 01 63, 99104 Erfurt

Telefon: 03 61 37-84 642 / 84 647

Telefax 03 61 37-84 699

Internet: [www.statistik.thueringen.de](http://www.statistik.thueringen.de)

E-Mail: [auskunft@statistik.thueringen.de](mailto:auskunft@statistik.thueringen.de)

### **Auskunft erteilt:**

Referat: Steuern, Gewerbeanzeigen,  
Insolvenzen, Rechtspflege

Telefon: 03 61 37-84 535

Herausgegeben im März 2017

Heft-Nr.: 54/17

Preis: 3,75 Euro

© Thüringer Landesamt für Statistik, Erfurt, 2017

Vervielfältigung und Verbreitung, auch auszugsweise, mit Quellenangabe gestattet.

## Inhaltsverzeichnis

	Seite
<b>Vorbemerkungen</b>	2
<b>Tabellen</b>	
1. Gewerbean- und -abmeldungen 1.1. - 31.12.2016 im Vergleich zum Vorjahreszeitraum	5
2. Gewerbeanmeldungen 1.1. - 31.12.2016 nach dem Grund der Meldung, Wirtschaftsabschnitten, Rechtsformen, Niederlassungsarten, Geschlecht und Staatsangehörigkeit	6
3. Gewerbeabmeldungen 1.1. - 31.12.2016 nach dem Grund der Meldung, Wirtschaftsabschnitten, Rechtsformen, Niederlassungsarten, Geschlecht und Staatsangehörigkeit	7
4. Gewerbeanmeldungen und Gewerbetreibende mit Neugründungen 1.1. - 31.12.2016 nach Wirtschaftsabschnitten	8
5. Gewerbeabmeldungen und Gewerbetreibende mit vollständigen Aufgaben 1.1. - 31.12.2016 nach Wirtschaftsabschnitten	10
6. Gewerbean- und -abmeldungen 1.1. - 31.12.2016 nach Kreisen und Planungsregionen	12
7. Gewerbeanmeldungen 1.1. - 31.12.2016 nach dem Grund der Meldung, Kreisen und Planungsregionen	13
8. Gewerbeabmeldungen 1.1. - 31.12.2016 nach dem Grund der Meldung, Kreisen und Planungsregionen	14
9. Neugründungen und Gewerbetreibende 1.1. - 31.12.2016 nach Kreisen und Planungsregionen	15
10. Vollständige Aufgaben und Gewerbetreibende 1.1. - 31.12.2016 nach Kreisen und Planungsregionen	16
11. Gewerbean- und -abmeldungen von 1990 bis Dezember 2016	17
<b>Grafiken</b>	
1. Gewerbean- und -abmeldungen von Januar 2014 bis Dezember 2016	4
2. Gewerbean- und -abmeldungen 1.1. - 31.12.2016 nach dem Grund der Meldung	18
3. Neuerrichtungen und Aufgaben 1.1. - 31.12.2016 nach Wirtschaftsabschnitten	19
4. Gewerbean- und -abmeldungen je 10 000 Einwohner 1.1. - 31.12.2016 nach Kreisen	20

## **Vorbemerkungen**

### **Zweck und Ziel der Statistik**

Die Gewerbeanzeigenstatistik liefert Informationen über die Zahl der Gewerbean- und -abmeldungen nach Meldungsgrund, Wirtschaftsbereichen, Rechtsformen und Bundesländern. Außerdem werden Geschlecht und Staatsangehörigkeit der Gewerbetreibenden ermittelt. Die An- und Abmeldungen werden danach unterschieden, welche Gründe maßgeblich waren.

Diese Bundesstatistik hat die Aufgabe, zum einen über das Meldegeschehen in seiner Gesamtheit zu informieren, zum anderen Existenzgründungen und Stilllegungen von Unternehmen und Betrieben statistisch abzubilden.

Zu den Hauptnutzern der Statistik zählen u. a. Ministerien des Bundes und der Länder, Wirtschaftsverbände, Universitäten, Forschungsinstitute sowie Institutionen zur Gründungsförderung.

### **Rechtsgrundlage**

Rechtsgrundlagen sind die §§ 14 und 55 c nach der Neufassung der Gewerbeordnung vom 22. Februar 1999 (BGBl. I Nr. 9, S. 202 ff.), zuletzt geändert durch das dritte Gesetz zur Änderung der Gewerbeordnung und sonstiger gewerblicher Vorschriften vom 24.8.2002 (BGBl. I, S. 3412 ff.) und Artikel 11 des Ersten Gesetzes zum Abbau bürokratischer Hemmnisse insbesondere in der mittelständischen Wirtschaft vom 22. August 2006 (BGBl. I Nr. 40, S. 1970 ff.) in Verbindung mit dem Gesetz über die Statistik für Bundeszwecke (Bundesstatistikgesetz -BStatG) vom 22. Januar 1987 (BGBl. I S. 462, 565), geändert durch Artikel 1 des Gesetzes vom 21. Juli 2016 (BGBl. I S. 1768).

### **Art der Datengewinnung**

Die Gewerbeanzeigenstatistik basiert auf den durch die unteren Gewerbebehörden an das Thüringer Landesamt für Statistik übergebenen Gewerbeanzeigen (An- und Abmeldungen).

Eine Anzeigepflicht nach den §§ 14 und 55 c der Gewerbeordnung besteht nur für den Betrieb eines „Gewerbes“ bzw. für „selbständige Gewerbetreibende“. Für diese Begriffe gelten die allgemeinen gewerberechtlichen Grundsätze. Ausgenommen sind daher insbesondere die Urproduktion (z.B. Land- und Forstwirtschaft, Garten- und Weinbau, Fischerei, Bergbau), freie Berufe (freie wissenschaftliche, künstlerische oder schriftstellerische Tätigkeit, Heilberufe, Unterrichtstätigkeit, Rechtsanwälte, Notare, Wirtschafts- und Buchprüfer) sowie die bloße Verwaltung eigenen Vermögens. Wird eine dieser nichtgewerblichen Tätigkeiten in Verbindung mit einer Gewerbetätigkeit ausgeübt, kommen die allgemeinen Bestimmungen der Gewerbeordnung zur Anwendung.

Anzeigepflichtig sind natürliche Personen (Einzelunternehmer, Personengesellschaften) und juristische Personen.

### **Methodische Hinweise**

Die Gesetzesänderung vom 24. August 2002 hatte eine Neugestaltung der Gewerbeanzeigenstatistik ab 2003 zur Folge. Durch die Aufnahme von Angaben zum Geschlecht der Gewerbetreibenden in den Gewerbeanzeigen kann seitdem auch der Frauenanteil dargestellt werden. Ab 2003 ist es auch möglich, den Nebenerwerb nachzuweisen. Durch die nunmehr vorgenommene Unterscheidung von „Betriebsgründungen“ und „sonstigen Neugründungen“ kann ab 2003 das Gründungsgeschehen mit „wirtschaftlicher Substanz“ näherungsweise bestimmt werden. Zu beachten ist dabei, dass sich die zu Grunde liegenden Kriterien auf den Zeitpunkt der Gewerbeanzeige beziehen. Ein den „sonstigen Neugründungen“ zugeordneter Betrieb kann später durchaus die Kriterien der „Betriebsgründungen“ erfüllen. Dies gilt sinngemäß auch für die „Betriebsaufgaben“ und „sonstigen Stilllegungen“.

Bei der Beurteilung der Zahlen ist zu beachten, dass es sich bei den Gewerbeanzeigen um Absichtserklärungen handelt. Es liegen keine Informationen darüber vor, ob das angemeldete bzw. abgemeldete Gewerbe auch tatsächlich ausgeübt wird bzw. wurde.

Im Bericht werden Salden dargestellt. Dabei muss festgestellt werden, dass bei den abmeldungsseitigen Kategorien eine nicht quantifizierbare Untererfassung vorliegt, die auch durch die Abmeldung „von Amts wegen“ nicht beseitigt wird. Insofern stellt der Saldo nur den rechnerischen Unterschiedsbetrag dar. Er darf nicht im Sinne einer Zu- bzw. Abnahme des Unternehmensbestandes interpretiert werden.

Die Ergebnisse der Gewerbeanzeigenstatistik werden seit 1996 ohne Automatenaufsteller und Reisegewerbe dargestellt. In den vorhergehenden Jahren sind sie jedoch enthalten, da sie bis 1995 nicht gesondert erfasst worden sind.

Die Gliederung der Unternehmen nach Wirtschaftszweigen erfolgt seit Berichtsjahr 2008 anhand der „Klassifikation der Wirtschaftszweige, Ausgabe 2008“ (WZ 2008).

## **Definitionen**

### **Gewerbeanmeldungen**

Ein Gewerbe ist anzumelden bei der Neuerrichtung eines Betriebes durch Neugründung oder Gründung nach Umwandlungsgesetz (z.B. Verschmelzung, Spaltung), beim Zuzug eines Betriebes aus einer anderen Gemeinde (auch innerhalb des Zuständigkeitsbereiches eines Landratsamtes) und bei der Übernahme eines bereits bestehenden Betriebes durch Rechtsformwechsel, Gesellschaftereintritt oder Erbfolge/Kauf/Pacht.

### **Betriebsgründungen**

Betriebsgründungen sind Neugründungen (außer Nebenerwerb) von Betrieben mit größerer wirtschaftlicher Bedeutung als Kapitalgesellschaften, Personengesellschaften oder natürliche Personen (natürliche Personen nur bei Meldung einer Hauptniederlassung und mit Eintrag ins Handelsregister bzw. in die Handwerksrolle oder mit mindestens einem Arbeitnehmer/einer Arbeitnehmerin).

### **Sonstige Neugründungen**

Sonstige Neugründungen sind Neugründungen im Nebenerwerb und Neugründungen von Hauptniederlassungen durch Kleingewerbetreibende, die nach Art und Umfang keinen in kaufmännischer Weise eingerichteten Geschäftsbetrieb erfordern. Der Kleingewerbetreibende (Nicht-Kaufmann/frau) ist nicht im Handelsregister eingetragen, besitzt keine Handwerkskarte und beschäftigt keine Arbeitnehmer.

### **Gewerbeabmeldungen**

Ein Gewerbe ist abzumelden bei der Aufgabe eines Betriebes durch vollständige Aufgabe oder Aufgabe nach Umwandlungsgesetz (z.B. Verschmelzung, Spaltung), beim Fortzug eines Betriebes in eine andere Gemeinde (auch innerhalb des Zuständigkeitsbereiches eines Landratsamtes) und bei der Übergabe eines weiterhin bestehenden Betriebes durch Rechtsformwechsel, Gesellschafteraustritt oder Erbfolge/Verkauf/Verpachtung.

### **Betriebsaufgaben**

Betriebsaufgaben sind vollständige Aufgaben (außer Nebenerwerb) von Betrieben mit größerer wirtschaftlicher Bedeutung als Kapitalgesellschaften, Personengesellschaften oder natürliche Personen (natürliche Personen nur bei Meldung einer Hauptniederlassung und mit Eintrag ins Handelsregister bzw. in die Handwerksrolle oder mit mindestens einem Arbeitnehmer/einer Arbeitnehmerin).

### **Sonstige Stilllegungen**

Sonstige Stilllegungen sind vollständige Aufgaben im Nebenerwerb und vollständige Aufgaben von Hauptniederlassungen durch Kleingewerbetreibende, die nach Art und Umfang keinen in kaufmännischer Weise eingerichteten Geschäftsbetrieb erfordern. Der Kleingewerbetreibende (Nicht-Kaufmann/frau) ist nicht im Handelsregister eingetragen und beschäftigt keine Arbeitnehmer.

### **Hauptniederlassungen**

Eine Hauptniederlassung ist der Mittelpunkt des Geschäftsverkehrs eines Betriebes, der sich bei Personengesellschaften und juristischen Personen am Sitz des Unternehmens befindet. Eine Hauptniederlassung ist auch dann gegeben, wenn daneben keine Zweigniederlassungen oder unselbständige Zweigstellen betrieben werden, sie kann auch in der Wohnung des Gewerbetreibenden (z.B. eines Maklers) liegen.

### **Zweigniederlassungen**

Eine Zweigniederlassung ist ein Betrieb mit selbständiger Organisation, selbständigen Betriebsmitteln und gesonderter Buchführung, dessen Leiter Geschäfte selbständig abzuschließen und durchzuführen befugt ist.

### **Unselbständige Zweigstellen**

Eine unselbständige Zweigstelle ist eine feste örtliche Anlage oder Einrichtung, die der Ausübung eines stehenden Gewerbes dient (z.B. ein Auslieferungslager), jedoch nicht die Bedingungen einer Zweigniederlassung erfüllt.

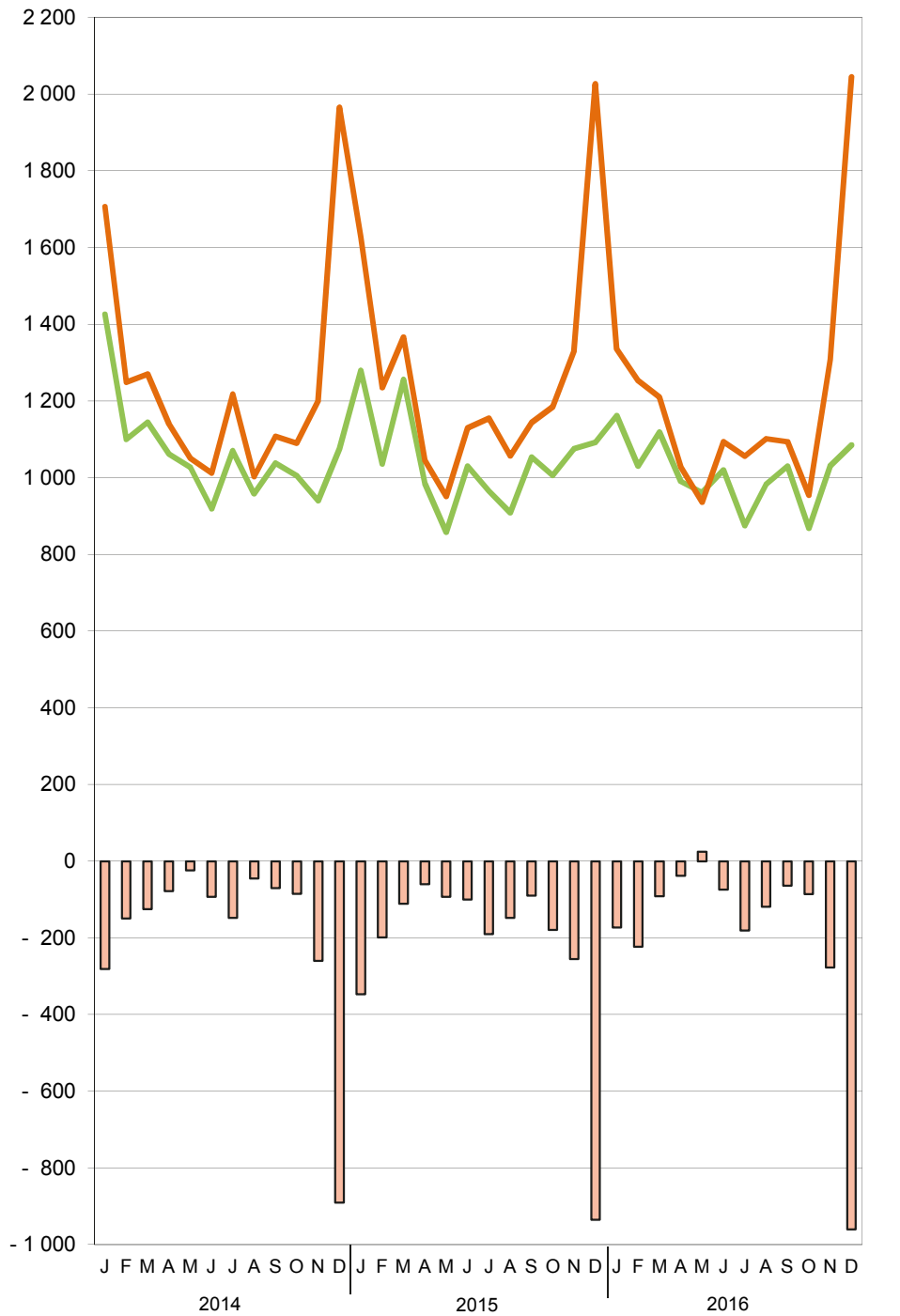
### **Personengesellschaften**

Bei Personengesellschaften sind alle geschäftsführungsberechtigten Gesellschafter die Gewerbetreibenden, nicht dagegen die Personengesellschaften als solche, weil diese keine eigene Rechtspersönlichkeit besitzen. Zu den Personengesellschaften gehören die Gesellschaft des bürgerlichen Rechts (GbR), die offene Handelsgesellschaft (OHG) sowie die Kommanditgesellschaft (KG).

### **Juristische Personen**

Dabei handelt es sich z.B. um eine Gesellschaft mit beschränkter Haftung (GmbH), eine Aktiengesellschaft (AG), eine eingetragene Genossenschaft oder einen eingetragenen Verein.

### 1. Gewerbean- und -abmeldungen von Januar 2014 bis Dezember 2016



— Anmeldungen      — Abmeldungen      Saldo der An- und Abmeldungen

**1. Gewerbean- und -abmeldungen 1.1. - 31.12.2016 im Vergleich zum Vorjahreszeitraum**

Merkmal	Anmeldungen			Abmeldungen			Saldo der An- und Abmeldungen	Abmeldungen je 100 Anmeldungen
	2015	2016	Veränderung	2015	2016	Veränderung		
	Anzahl		%	Anzahl		%	Anzahl	
<b>Insgesamt</b>	<b>12 547</b>	<b>12 154</b>	<b>- 3,1</b>	<b>15 254</b>	<b>14 415</b>	<b>- 5,5</b>	<b>- 2261</b>	<b>119</b>
darunter Nebenerwerb	5 054	4 822	- 4,6	4 918	4 662	- 5,2	160	97
<b>Wirtschaftsabschnitt</b>								
Land- und Forstwirtschaft, Fischerei	100	102	2,0	93	104	11,8	- 2	102
Verarbeitendes Gewerbe	731	680	- 7,0	794	760	- 4,3	- 80	112
Energie-/Wasserversorgung; Entsorgung	165	168	1,8	159	168	5,7	-	100
Baugewerbe	1 476	1 280	- 13,3	1 994	1 731	- 13,2	- 451	135
Handel	2 925	2 827	- 3,4	3 757	3 616	- 3,8	- 789	128
Verkehr und Lagerei	316	246	- 22,2	491	390	- 20,6	- 144	159
Gastgewerbe	1 145	1 170	2,2	1 371	1 387	1,2	- 217	119
Information und Kommunikation	374	404	8,0	447	426	- 4,7	- 22	105
Finanz- und Versicherungsdienstleistungen	496	527	6,3	883	952	7,8	- 425	181
freiberufl., wiss./techn. Dienstleistungen	1 108	1 099	- 0,8	1 231	1 062	- 13,7	37	97
sonstige wirtschaftliche Dienstleistungen	1 723	1 639	- 4,9	1 998	1 890	- 5,4	- 251	115
übrige Wirtschaftsabschnitte <sup>1)</sup>	1 988	2 012	1,2	2 036	1 929	- 5,3	83	96
<b>Grund der Meldung</b>								
Neuerrichtungen / Aufgaben	9 979	9 651	- 3,3	12 474	11 704	- 6,2	- 2053	121
darunter Neugründungen / vollständige Aufgaben	9 855	9 537	- 3,2	12 308	11 540	- 6,2	- 2003	121
darunter Betriebsgründungen / Betriebsaufgaben	2 851	2 807	- 1,5	3 315	3 194	- 3,7	- 387	114
Zuzüge / Fortzüge	1 245	1 162	- 6,7	1 457	1 336	- 8,3	- 174	115
Übernahmen / Übergaben	1 323	1 341	1,4	1 323	1 375	3,9	- 34	103
<b>Rechtsform</b>								
Einzelunternehmen	9 638	9 229	- 4,2	12 225	11 524	- 5,7	- 2295	125
Personengesellschaften	1 024	1 063	3,8	1 214	1 213	- 0,1	- 150	114
juristische Personen	1 885	1 862	- 1,2	1 815	1 678	- 7,5	184	90
<b>Niederlassungsart</b>								
Hauptniederlassungen	10 900	10 462	- 4,0	13 358	12 503	- 6,4	- 2041	120
Zweigniederlassungen	267	239	- 10,5	347	274	- 21,0	- 35	115
unselbständige Zweigstellen	1 380	1 453	5,3	1 549	1 638	5,7	- 185	113
<b>Einzelunternehmer nach Geschlecht</b>								
weiblich	3 401	3 318	- 2,4	4 170	3 870	- 7,2	- 552	117
männlich	6 237	5 911	- 5,2	8 055	7 654	- 5,0	- 1743	129
<b>Einzelunternehmer nach Staatsangehörigkeit</b>								
deutsch	8 758	8 166	- 6,8	11 303	10 648	- 5,8	- 2482	130
ausländisch	880	1 063	20,8	922	876	- 5,0	187	82
darunter								
bulgarisch	78	99	26,9	103	129	25,2	- 30	130
griechisch	20	12	- 40,0	19	19	-	- 7	158
italienisch	29	33	13,8	34	33	- 2,9	-	100
polnisch	51	187	266,7	63	107	69,8	80	57
rumänisch	102	109	6,9	147	78	- 46,9	31	72
russisch	21	29	38,1	28	21	- 25,0	8	72
tschechisch	15	11	- 26,7	13	13	-	- 2	118
türkisch	99	118	19,2	102	99	- 2,9	19	84
ukrainisch	16	22	37,5	16	24	50,0	- 2	109
ungarisch	41	39	- 4,9	38	30	- 21,1	9	77
vietnamesisch	82	70	- 14,6	86	66	- 23,3	4	94

1) Bergbau und Gewinnung von Steinen und Erden, Grundstücks- und Wohnungswesen, Öffentliche Verwaltung, Verteidigung; Sozialversicherung, Erziehung und Unterricht, Gesundheits- und Sozialwesen, Kunst, Unterhaltung und Erholung, Erbringung von sonstigen Dienstleistungen

**2. Gewerbeanmeldungen 1.1. - 31.12.2016 nach dem Grund der Meldung, Wirtschaftsabschnitten, Rechtsformen, Niederlassungsarten, Geschlecht und Staatsangehörigkeit**

Merkmal	Anmeldungen insgesamt	Davon							
		Neuerrichtungen			Zuzüge	Übernahmen			
		insgesamt	Neugründungen	Umwandlungen		insgesamt	Rechtsformwechsel	Gesellschaftereintritte	Erbfolge, Kauf, Pacht
<b>Insgesamt</b>	<b>12 154</b>	<b>9 651</b>	<b>9 537</b>	<b>114</b>	<b>1 162</b>	<b>1 341</b>	<b>276</b>	<b>199</b>	<b>866</b>
<b>Wirtschaftsabschnitt</b>									
Land- und Forstwirtschaft, Fischerei	102	87	87	-	8	7	1	1	5
Verarbeitendes Gewerbe	680	538	520	18	60	82	18	4	60
Energie-/Wasserversorgung; Entsorgung	168	124	119	5	20	24	13	3	8
Baugewerbe	1 280	927	916	11	152	201	31	113	57
Handel	2 827	2 199	2 168	31	217	411	116	17	278
Verkehr und Lagerei	246	186	183	3	26	34	8	2	24
Gastgewerbe	1 170	824	814	10	20	326	27	6	293
Information und Kommunikation	404	337	336	1	59	8	4	1	3
Finanz- und Versicherungsdienstleistungen	527	406	394	12	109	12	1	2	9
freiberufl., wiss./techn. Dienstleistungen	1 099	922	920	2	138	39	14	7	18
sonstige wirtschaftliche Dienstleistungen	1 639	1 401	1 389	12	164	74	9	30	35
übrige Wirtschaftsabschnitte <sup>1)</sup>	2 012	1 700	1 691	9	189	123	34	13	76
<b>Rechtsform</b>									
Einzelunternehmen	9 229	7 570	7 556	14	895	764	54	x	710
offene Handelsgesellschaften	72	39	39	-	1	32	5	9	18
Kommanditgesellschaften	30	16	16	-	3	11	8	2	1
GmbH & Co. KG	356	217	204	13	45	94	43	24	27
Gesellschaften des bürgerlichen Rechts	571	337	336	1	12	222	34	162	26
Aktiengesellschaften	29	26	23	3	1	2	2	x	-
Gesellschaften mit beschränkter Haftung	1 754	1 376	1 305	71	203	175	101	-	74
Private Company Limited by Shares	7	5	5	-	1	1	1	-	-
Genossenschaften	25	22	12	10	-	3	-	-	3
eingetragene Vereine	26	23	23	-	-	3	-	-	3
sonstige Rechtsformen	55	20	18	2	1	34	28	2	4
<b>Niederlassungsart</b>									
Hauptniederlassungen	10 462	8 366	8 331	35	1 124	972	151	168	653
Zweigniederlassungen	239	193	176	17	6	40	6	-	34
unselbständige Zweigstellen	1 453	1 092	1 030	62	32	329	119	31	179
<b>Einzelunternehmer nach Geschlecht</b>									
weiblich	3 318	2 768	2 765	3	247	303	14	x	289
männlich	5 911	4 802	4 791	11	648	461	40	x	421
<b>Einzelunternehmer nach Staatsangehörigkeit</b>									
deutsch	8 166	6 661	6 648	13	845	660	54	x	606
bulgarisch	99	85	85	-	11	3	-	x	3
italienisch	33	26	26	-	1	6	-	x	6
polnisch	187	177	177	-	10	-	-	x	-
rumänisch	109	101	101	-	8	-	-	x	-
türkisch	118	89	88	1	1	28	-	x	28
vietnamesisch	70	55	55	-	1	14	-	x	14

1) Bergbau und Gewinnung von Steinen und Erden, Grundstücks- und Wohnungswesen, Öffentliche Verwaltung, Verteidigung; Sozialversicherung, Erziehung und Unterricht, Gesundheits- und Sozialwesen, Kunst, Unterhaltung und Erholung, Erbringung von sonstigen Dienstleistungen



**3. Gewerbeabmeldungen 1.1. - 31.12.2016 nach dem Grund der Meldung, Wirtschaftsabschnitten, Rechtsformen, Niederlassungsarten, Geschlecht und Staatsangehörigkeit**

Merkmal	Abmeldungen insgesamt	Davon							
		Aufgaben			Fortzüge	Übergaben			
		insgesamt	vollständige Aufgaben	Umwandlungen		insgesamt	Rechtsformwechsel	Gesellschafteraustritte	Erbfolge, Verkauf, Verpachtung
<b>Insgesamt</b>	<b>14 415</b>	<b>11 704</b>	<b>11 540</b>	<b>164</b>	<b>1 336</b>	<b>1 375</b>	<b>318</b>	<b>313</b>	<b>744</b>
<b>Wirtschaftsabschnitt</b>									
Land- und Forstwirtschaft, Fischerei	104	93	92	1	5	6	-	2	4
Verarbeitendes Gewerbe	760	594	566	28	80	86	25	9	52
Energie-/Wasserversorgung; Entsorgung	168	118	109	9	15	35	15	9	11
Baugewerbe	1 731	1 384	1 369	15	147	200	39	107	54
Handel	3 616	2 956	2 920	36	257	403	115	43	245
Verkehr und Lagerei	390	319	310	9	26	45	11	4	30
Gastgewerbe	1 387	1 095	1 089	6	26	266	23	32	211
Information und Kommunikation	426	331	327	4	80	15	7	4	4
Finanz- und Versicherungsdienstleistungen	952	801	786	15	141	10	3	1	6
freiberufl., wiss./techn. Dienstleistungen	1 062	858	852	6	162	42	16	12	14
sonstige wirtschaftliche Dienstleistungen	1 890	1 592	1 573	19	188	110	21	54	35
übrige Wirtschaftsabschnitte <sup>1)</sup>	1 929	1 563	1 547	16	209	157	43	36	78
<b>Rechtsform</b>									
Einzelunternehmen	11 524	9 713	9 694	19	1 049	762	144	x	618
offene Handelsgesellschaften	70	30	26	4	3	37	13	12	12
Kommanditgesellschaften	32	26	26	-	3	3	-	3	-
GmbH & Co. KG	353	203	190	13	34	116	54	32	30
Gesellschaften des bürgerlichen Rechts	754	422	417	5	22	310	32	266	12
Aktiengesellschaften	51	27	23	4	3	21	16	x	5
Gesellschaften mit beschränkter Haftung	1 517	1 173	1 066	107	221	123	58	-	65
Private Company Limited by Shares	13	12	12	-	1	-	-	-	-
Genossenschaften	46	45	36	9	-	1	-	-	1
eingetragene Vereine	23	22	22	-	-	1	-	-	1
sonstige Rechtsformen	32	31	28	3	-	1	1	-	-
<b>Niederlassungsart</b>									
Hauptniederlassungen	12 503	10 198	10 107	91	1 277	1 028	190	264	574
Zweigniederlassungen	274	216	209	7	12	46	9	4	33
unselbständige Zweigstellen	1 638	1 290	1 224	66	47	301	119	45	137
<b>Einzelunternehmer nach Geschlecht</b>									
weiblich	3 870	3 313	3 309	4	305	252	32	x	220
männlich	7 654	6 400	6 385	15	744	510	112	x	398
<b>Einzelunternehmer nach Staatsangehörigkeit</b>									
deutsch	10 648	8 973	8 954	19	999	676	140	x	536
bulgarisch	129	119	119	-	9	1	-	x	1
italienisch	33	26	26	-	1	6	-	x	6
polnisch	107	97	97	-	8	2	-	x	2
rumänisch	78	70	70	-	7	1	-	x	1
türkisch	99	73	73	-	2	24	3	x	21
vietnamesisch	66	48	48	-	3	15	-	x	15

1) Bergbau und Gewinnung von Steinen und Erden, Grundstücks- und Wohnungswesen, Öffentliche Verwaltung, Verteidigung; Sozialversicherung, Erziehung und Unterricht, Gesundheits- und Sozialwesen, Kunst, Unterhaltung und Erholung, Erbringung von sonstigen Dienstleistungen

**4. Gewerbebeanmeldungen und Gewerbetreibende mit Neugründungen 1.1. - 31.12.2016  
nach Wirtschaftsabschnitten**

WZ 2008	Wirtschaftsabschnitt (H. v. - Herstellung von)	Anmel- dungen ins- gesamt	Davon						Gewerbe- treibende mit Neu- grün- dungen
			Neuer- rich- tungen	davon			Zuzüge	Über- nahmen	
				Neu- grün- dungen	darunter Betriebs- grün- dungen	Um- wand- lungen			
A	Land- und Forstwirtschaft, Fischerei	102	87	87	10	-	8	7	92
B	Bergbau und Gewinnung von Steinen und Erden	4	3	3	3	-	1	-	6
C	Verarbeitendes Gewerbe	680	538	520	198	18	60	82	591
	darunter								
10	H. v. Nahrungs- und Futtermitteln	101	64	64	32	-	2	35	75
11	Getränkeherstellung	7	5	5	1	-	1	1	6
13	Herstellung von Textilien	61	56	55	2	1	5	-	56
14	Herstellung von Bekleidung	57	50	50	3	-	6	1	51
16	H. v. Holz-, Flecht-, Korb- u. Korkwaren (ohne Möbel)	26	19	19	5	-	3	4	22
18	H. v. Druckerzgn.; Vervielf. v. Ton-, Bild-, Datenträgern	25	21	21	6	-	2	2	22
25	H. v. Metallerzeugnissen	92	71	69	40	2	7	14	85
26	H. v. DV-Geräten, elektron. und opt. Erzeugnissen	21	17	15	13	2	4	-	21
27	H. v. elektrischen Ausrüstungen	13	11	10	10	1	2	-	15
28	Maschinenbau	29	24	20	16	4	4	1	24
29	H. v. Kraftwagen und Kraftwagenteilen	4	3	2	2	1	-	1	2
31	Herstellung von Möbeln	21	17	16	6	1	1	3	17
D	Energieversorgung	135	106	102	52	4	15	14	160
E	Wasserversorgung; Abwasser- und Abfallentsorgung und Beseitigung von Umweltverschmutzungen	33	18	17	12	1	5	10	18
F	Baugewerbe	1 280	927	916	229	11	152	201	976
	davon								
41	Hochbau	31	25	22	16	3	4	2	29
42	Tiefbau	20	11	11	7	-	4	5	16
43	Vorb. Baustellenarbeiten, Bauinstall., sonst. Ausbau	1 229	891	883	206	8	144	194	931
G	Handel; Instandhaltung und Reparatur von Kraftfahrzeugen	2 827	2 199	2 168	761	31	217	411	2 511
	davon								
45	Handel mit Kraftfahrzeugen; Instandhaltung und Reparatur von Kraftfahrzeugen	396	303	298	92	5	38	55	332
46	Großhandel (ohne Handel mit Kraftfahrzeugen)	361	298	292	91	6	32	31	327
47	Einzelhandel (ohne Handel mit Kraftfahrzeugen)	2 070	1 598	1 578	578	20	147	325	1 852
H	Verkehr und Lagerei	246	186	183	95	3	26	34	216
	darunter								
49	Landverkehr; Transport in Rohrleitungen	144	106	105	48	1	12	26	117
53	Post-, Kurier- und Expressdienste	45	39	39	19	-	3	3	48

Noch: 4. Gewerbeanmeldungen und Gewerbetreibende mit Neugründungen 1.1. - 31.12.2016  
nach Wirtschaftsabschnitten

WZ 2008	Wirtschaftsabschnitt (H. v. - Herstellung von)	Anmel- dungen ins- gesamt	Davon						Gewerbe- treibende mit Neu- grün- dungen
			Neuer- rich- tungen	davon			Zuzüge	Über- nahmen	
				Neu- grün- dungen	darunter Betriebs- grün- dungen	Um- wand- lungen			
I	Gastgewerbe	1 170	824	814	435	10	20	326	900
	davon								
55	Beherbergung	166	110	108	51	2	-	56	120
56	Gastronomie	1 004	714	706	384	8	20	270	780
J	Information und Kommunikation	404	337	336	100	1	59	8	386
	darunter								
58	Verlagswesen	57	51	51	35	-	4	2	75
61	Telekommunikation	2	2	2	1	-	-	-	3
62	Erbrg. v. Dienstleistungen der Informationstechnologie	282	234	233	53	1	44	4	250
63	Informationsdienstleistungen	20	16	16	4	-	3	1	19
K	Erbringung von Finanz- und Versicherungsdienstleistungen	527	406	394	102	12	109	12	404
	darunter								
66	mit Finanz- und Versicherungsdienstleistungen verbundene Tätigkeiten	458	351	350	65	1	98	9	353
L	Grundstücks- und Wohnungswesen	319	251	248	134	3	45	23	305
M	Erbringung von freiberuflichen, wissenschaftlichen und technischen Dienstleistungen	1 099	922	920	233	2	138	39	1 014
	darunter								
70	Verwaltung u. Führung v. Untern., Untern.beratung	260	208	207	113	1	35	17	237
73	Werbung und Marktforschung	397	337	337	26	-	52	8	360
N	Erbringung von sonstigen wirtschaftlichen Dienstleistungen	1 639	1 401	1 389	220	12	164	74	1 507
	darunter								
77	Vermietung von beweglichen Sachen	100	84	84	22	-	7	9	97
78	Vermittlung und Überlassung von Arbeitskräften	96	73	66	52	7	5	18	119
79	Reisebüros, -veranstalter und sonst. Reservierungen	52	38	38	7	-	3	11	43
81	Gebäudebetreuung; Garten- und Landschaftsbau	789	687	683	64	4	78	24	694
P	Erziehung und Unterricht	214	192	192	38	-	19	3	209
Q	Gesundheits- und Sozialwesen	241	222	220	30	2	16	3	227
R	Kunst, Unterhaltung und Erholung	261	225	224	30	1	30	6	242
O+S	Öffentliche Verwaltung, Verteidigung; Sozialvers. Erbringung von sonstigen Dienstleistungen	973	807	804	125	3	78	88	824
	<b>Insgesamt</b>	<b>12 154</b>	<b>9 651</b>	<b>9 537</b>	<b>2 807</b>	<b>114</b>	<b>1 162</b>	<b>1 341</b>	<b>10 588</b>

**5. Gewerbeabmeldungen und Gewerbetreibende mit vollständigen Aufgaben 1.1. - 31.12.2016  
nach Wirtschaftsabschnitten**

WZ 2008	Wirtschaftsabschnitt (H. v. - Herstellung von)	Abmel- dungen ins- gesamt	Davon						Gewerbe- treibende mit vollst. Auf- gaben
			Aufgaben	davon			Fort- züge	Über- gaben	
				vollständige Aufgaben	darunter Betriebs- auf- gaben	Um- wand- lungen			
A	Land- und Forstwirtschaft, Fischerei	104	93	92	12	1	5	6	95
B	Bergbau und Gewinnung von Steinen und Erden	7	6	6	5	-	1	-	8
C	Verarbeitendes Gewerbe	760	594	566	214	28	80	86	624
	darunter								
10	H. v. Nahrungs- und Futtermitteln	117	85	85	54	-	4	28	99
11	Getränkeherstellung	4	2	2	1	-	1	1	3
13	Herstellung von Textilien	42	35	35	5	-	5	2	36
14	Herstellung von Bekleidung	43	31	30	5	1	9	3	31
16	H. v. Holz-, Flecht-, Korb- u. Korkwaren (ohne Möbel)	32	30	30	4	-	1	1	31
18	H. v. Druckerzgn.; Vervielf. v. Ton-, Bild-, Datenträgern	35	31	31	13	-	2	2	34
25	H. v. Metallerzeugnissen	140	117	112	35	5	10	13	119
26	H. v. DV - Geräten, elektron. und opt. Erzeugnissen	20	14	14	11	-	3	3	17
27	H. v. elektrischen Ausrüstungen	16	13	10	7	3	2	1	11
28	Maschinenbau	33	28	19	9	9	4	1	23
29	H. v. Kraftwagen und Kraftwagenteilen	5	3	3	2	-	2	-	3
31	Herstellung von Möbeln	20	16	16	3	-	2	2	16
D	Energieversorgung	128	89	84	26	5	13	26	104
E	Wasserversorgung; Abwasser- und Abfallentsorgung und Beseitigung von Umweltverschmutzungen	40	29	25	16	4	2	9	32
F	Baugewerbe	1 731	1 384	1 369	296	15	147	200	1 432
	davon								
41	Hochbau	42	32	29	17	3	6	4	35
42	Tiefbau	37	29	28	15	1	3	5	33
43	Vorb. Baustellenarbeiten, Bauinstall., sonst. Ausbau	1 652	1 323	1 312	264	11	138	191	1 364
G	Handel; Instandhaltung und Reparatur von Kraftfahrzeugen	3 616	2 956	2 920	1 085	36	257	403	3 207
	davon								
45	Handel mit Kraftfahrzeugen; Instandhaltung und Reparatur von Kraftfahrzeugen	506	388	381	120	7	49	69	408
46	Großhandel (ohne Handel mit Kraftfahrzeugen)	538	456	450	116	6	59	23	473
47	Einzelhandel (ohne Handel mit Kraftfahrzeugen)	2 572	2 112	2 089	849	23	149	311	2 326
H	Verkehr und Lagerei	390	319	310	131	9	26	45	347
	darunter								
49	Landverkehr; Transport in Rohrleitungen	233	186	182	66	4	14	33	190
53	Post-, Kurier- und Expressdienste	80	73	72	25	1	4	3	100

Noch: 5. Gewerbeabmeldungen und Gewerbetreibende mit vollständigen Aufgaben 1.1. - 31.12.2016  
nach Wirtschaftsabschnitten

WZ 2008	Wirtschaftsabschnitt (H. v. - Herstellung von)	Abmel- dungen ins- gesamt	Davon						Gewerbe- treibende mit vollst. Auf- gaben
			Aufgaben	davon			Fort- züge	Über- gaben	
				vollständige Aufgaben	darunter Betriebs- auf- gaben	Um- wand- lungen			
I	Gastgewerbe	1 387	1 095	1 089	501	6	26	266	1 178
	davon								
55	Beherbergung	217	165	164	51	1	2	50	179
56	Gastronomie	1 170	930	925	450	5	24	216	999
J	Information und Kommunikation	426	331	327	88	4	80	15	389
	darunter								
58	Verlagswesen	46	37	37	26	-	7	2	54
61	Telekommunikation	7	5	5	2	-	1	1	5
62	Erbrg. v. Dienstleistungen der Informationstechnologie	314	236	232	44	4	67	11	256
63	Informationsdienstleistungen	30	28	28	14	-	2	-	45
K	Erbringung von Finanz- und Versicherungsdienstleistungen	952	801	786	126	15	141	10	815
	darunter								
66	mit Finanz- und Versicherungsdienstleistungen verbundene Tätigkeiten	895	752	751	92	1	135	8	757
L	Grundstücks- und Wohnungswesen	272	214	207	81	7	32	26	231
M	Erbringung von freiberuflichen, wissenschaftlichen und technischen Dienstleistungen	1 062	858	852	159	6	162	42	903
	darunter								
70	Verwaltung u. Führung v. Untern., Untern.beratung	217	163	162	53	1	36	18	175
73	Werbung und Marktforschung	408	336	336	27	-	63	9	343
N	Erbringung von sonstigen wirtschaftlichen Dienstleistungen	1 890	1 592	1 573	235	19	188	110	1 675
	darunter								
77	Vermietung von beweglichen Sachen	125	96	93	25	3	10	19	105
78	Vermittlung und Überlassung von Arbeitskräften	124	93	86	49	7	8	23	135
79	Reisebüros, -veranstalter und sonst. Reservierungen	68	49	49	13	-	4	15	51
81	Gebäudebetreuung; Garten- und Landschaftsbau	868	754	750	73	4	81	33	769
P	Erziehung und Unterricht	201	167	167	51	-	24	10	174
Q	Gesundheits- und Sozialwesen	172	147	146	16	1	17	8	145
R	Kunst, Unterhaltung und Erholung	251	188	186	24	2	40	23	204
O+S	Öffentliche Verwaltung, Verteidigung; Sozialvers. Erbringung von sonstigen Dienstleistungen	1 026	841	835	128	6	95	90	856
	<b>Insgesamt</b>	<b>14 415</b>	<b>11 704</b>	<b>11 540</b>	<b>3 194</b>	<b>164</b>	<b>1 336</b>	<b>1 375</b>	<b>12 419</b>

### 6. Gewerbean- und -abmeldungen 1.1. - 31.12.2016 nach Kreisen und Planungsregionen

Kreisfreie Stadt Landkreis Planungsregion Land	Anmel- dungen insgesamt	Davon			Abmel- dungen insgesamt	Davon		
		Neuer- richtungen	Zuzüge	Über- nahmen		Aufgaben	Fortzüge	Über- gaben
Eichsfeld	518	418	31	69	531	429	24	78
Nordhausen	432	290	32	110	563	436	37	90
Unstrut-Hainich-Kreis	531	437	35	59	608	492	51	65
Kyffhäuserkreis	325	252	32	41	404	327	21	56
<b>Nordthüringen</b>	<b>1 806</b>	<b>1 397</b>	<b>130</b>	<b>279</b>	<b>2 106</b>	<b>1 684</b>	<b>133</b>	<b>289</b>
Stadt Erfurt	1 585	1 342	119	124	1 763	1 440	183	140
Stadt Weimar	456	385	38	33	481	379	58	44
Gotha	670	524	66	80	880	728	69	83
Sömmerda	381	298	35	48	459	365	50	44
Ilm-Kreis	669	514	77	78	742	601	74	67
Weimarer Land	424	315	65	44	543	443	46	54
<b>Mittelthüringen</b>	<b>4 185</b>	<b>3 378</b>	<b>400</b>	<b>407</b>	<b>4 868</b>	<b>3 956</b>	<b>480</b>	<b>432</b>
Stadt Gera	540	417	47	76	645	492	79	74
Stadt Jena	773	676	63	34	750	604	101	45
Saalfeld-Rudolstadt	585	416	78	91	677	529	75	73
Saale-Holzland-Kreis	415	321	56	38	507	397	63	47
Saale-Orla-Kreis	446	361	49	36	564	480	51	33
Greiz	582	445	93	44	821	694	81	46
Altenburger Land	485	397	51	37	541	448	47	46
<b>Ostthüringen</b>	<b>3 826</b>	<b>3 033</b>	<b>437</b>	<b>356</b>	<b>4 505</b>	<b>3 644</b>	<b>497</b>	<b>364</b>
Stadt Suhl	250	210	14	26	351	297	29	25
Stadt Eisenach	300	250	16	34	321	251	38	32
Wartburgkreis	536	397	57	82	676	550	50	76
Schmalkalden-Meiningen	661	504	69	88	809	686	48	75
Hildburghausen	301	246	17	38	401	333	26	42
Sonneberg	289	236	22	31	378	303	35	40
<b>Südwestthüringen</b>	<b>2 337</b>	<b>1 843</b>	<b>195</b>	<b>299</b>	<b>2 936</b>	<b>2 420</b>	<b>226</b>	<b>290</b>
<b>Thüringen</b>	<b>12 154</b>	<b>9 651</b>	<b>1 162</b>	<b>1 341</b>	<b>14 415</b>	<b>11 704</b>	<b>1 336</b>	<b>1 375</b>
davon								
kreisfreie Städte	3 904	3 280	297	327	4 311	3 463	488	360
Landkreise	8 250	6 371	865	1 014	10 104	8 241	848	1 015

**7. Gewerbebeanmeldungen 1.1. - 31.12.2016 nach dem Grund der Meldung,  
Kreisen und Planungsregionen**

Kreisfreie Stadt Landkreis Planungsregion Land	Anmel- dungen insgesamt	Davon							
		Neuerrichtungen			Zuzüge	Übernahmen			
		insgesamt	Neu- grün- dungen	Umwand- lungen		insgesamt	Rechts- form- wechsel	Gesell- schafter- eintritte	Erbfolge, Kauf, Pacht
Eichsfeld	518	418	412	6	31	69	20	5	44
Nordhausen	432	290	285	5	32	110	8	82	20
Unstrut-Hainich-Kreis	531	437	427	10	35	59	17	2	40
Kyffhäuserkreis	325	252	247	5	32	41	4	7	30
<b>Nordthüringen</b>	<b>1 806</b>	<b>1 397</b>	<b>1 371</b>	<b>26</b>	<b>130</b>	<b>279</b>	<b>49</b>	<b>96</b>	<b>134</b>
Stadt Erfurt	1 585	1 342	1 326	16	119	124	30	16	78
Stadt Weimar	456	385	384	1	38	33	4	1	28
Gotha	670	524	514	10	66	80	12	8	60
Sömmerda	381	298	295	3	35	48	11	4	33
Ilm-Kreis	669	514	511	3	77	78	11	6	61
Weimarer Land	424	315	315	-	65	44	9	1	34
<b>Mittelthüringen</b>	<b>4 185</b>	<b>3 378</b>	<b>3 345</b>	<b>33</b>	<b>400</b>	<b>407</b>	<b>77</b>	<b>36</b>	<b>294</b>
Stadt Gera	540	417	412	5	47	76	26	4	46
Stadt Jena	773	676	671	5	63	34	22	2	10
Saalfeld-Rudolstadt	585	416	414	2	78	91	15	5	71
Saale-Holzland-Kreis	415	321	320	1	56	38	8	3	27
Saale-Orla-Kreis	446	361	357	4	49	36	6	5	25
Greiz	582	445	443	2	93	44	6	9	29
Altenburger Land	485	397	392	5	51	37	13	4	20
<b>Ostthüringen</b>	<b>3 826</b>	<b>3 033</b>	<b>3 009</b>	<b>24</b>	<b>437</b>	<b>356</b>	<b>96</b>	<b>32</b>	<b>228</b>
Stadt Suhl	250	210	209	1	14	26	5	1	20
Stadt Eisenach	300	250	246	4	16	34	3	-	31
Wartburgkreis	536	397	390	7	57	82	7	26	49
Schmalkalden-Meiningen	661	504	499	5	69	88	24	5	59
Hildburghausen	301	246	233	13	17	38	7	-	31
Sonneberg	289	236	235	1	22	31	8	3	20
<b>Südwestthüringen</b>	<b>2 337</b>	<b>1 843</b>	<b>1 812</b>	<b>31</b>	<b>195</b>	<b>299</b>	<b>54</b>	<b>35</b>	<b>210</b>
<b>Thüringen</b>	<b>12 154</b>	<b>9 651</b>	<b>9 537</b>	<b>114</b>	<b>1 162</b>	<b>1 341</b>	<b>276</b>	<b>199</b>	<b>866</b>
davon									
kreisfreie Städte	3 904	3 280	3 248	32	297	327	90	24	213
Landkreise	8 250	6 371	6 289	82	865	1 014	186	175	653

**8. Gewerbeabmeldungen 1.1. - 31.12.2016 nach dem Grund der Meldung,  
Kreisen und Planungsregionen**

Kreisfreie Stadt Landkreis Planungsregion Land	Abmel- dungen insgesamt	Davon							
		Aufgaben			Fortzüge	Übergaben			
		insgesamt	vollständige Aufgaben	Umwand- lungen		insgesamt	Rechts- form- wechsel	Gesell- schafter- austritte	Erbfolge, Verkauf, Verpachtung
Eichsfeld	531	429	420	9	24	78	29	7	42
Nordhausen	563	436	434	2	37	90	8	66	16
Unstrut-Hainich-Kreis	608	492	479	13	51	65	19	5	41
Kyffhäuserkreis	404	327	321	6	21	56	6	20	30
<b>Nordthüringen</b>	<b>2 106</b>	<b>1 684</b>	<b>1 654</b>	<b>30</b>	<b>133</b>	<b>289</b>	<b>62</b>	<b>98</b>	<b>129</b>
Stadt Erfurt	1 763	1 440	1 416	24	183	140	36	40	64
Stadt Weimar	481	379	376	3	58	44	6	11	27
Gotha	880	728	714	14	69	83	11	14	58
Sömmerda	459	365	360	5	50	44	11	7	26
Ilm-Kreis	742	601	596	5	74	67	12	18	37
Weimarer Land	543	443	443	-	46	54	14	8	32
<b>Mittelthüringen</b>	<b>4 868</b>	<b>3 956</b>	<b>3 905</b>	<b>51</b>	<b>480</b>	<b>432</b>	<b>90</b>	<b>98</b>	<b>244</b>
Stadt Gera	645	492	482	10	79	74	24	12	38
Stadt Jena	750	604	595	9	101	45	25	5	15
Saalfeld-Rudolstadt	677	529	524	5	75	73	14	9	50
Saale-Holzland-Kreis	507	397	392	5	63	47	6	3	38
Saale-Orla-Kreis	564	480	474	6	51	33	6	6	21
Greiz	821	694	692	2	81	46	9	15	22
Altenburger Land	541	448	440	8	47	46	15	5	26
<b>Ostthüringen</b>	<b>4 505</b>	<b>3 644</b>	<b>3 599</b>	<b>45</b>	<b>497</b>	<b>364</b>	<b>99</b>	<b>55</b>	<b>210</b>
Stadt Suhl	351	297	295	2	29	25	5	2	18
Stadt Eisenach	321	251	248	3	38	32	9	1	22
Wartburgkreis	676	550	541	9	50	76	11	28	37
Schmalkalden-Meiningen	809	686	675	11	48	75	23	12	40
Hildburghausen	401	333	321	12	26	42	6	12	24
Sonneberg	378	303	302	1	35	40	13	7	20
<b>Südwestthüringen</b>	<b>2 936</b>	<b>2 420</b>	<b>2 382</b>	<b>38</b>	<b>226</b>	<b>290</b>	<b>67</b>	<b>62</b>	<b>161</b>
<b>Thüringen</b>	<b>14 415</b>	<b>11 704</b>	<b>11 540</b>	<b>164</b>	<b>1 336</b>	<b>1 375</b>	<b>318</b>	<b>313</b>	<b>744</b>
davon									
kreisfreie Städte	4 311	3 463	3 412	51	488	360	105	71	184
Landkreise	10 104	8 241	8 128	113	848	1 015	213	242	560



**9. Neugründungen und Gewerbetreibende 1.1. - 31.12.2016 nach Kreisen und Planungsregionen**

Kreisfreie Stadt Landkreis Planungsregion Land	Neu- gründungen insgesamt	Davon					Betriebs- gründungen je 10 000 Einwohner <sup>1)</sup>	Einzelunternehmer mit Neugründungen	
		Betriebsgründungen			sonstige Neugründungen			insgesamt	darunter weiblich
		insgesamt	Haupt- nieder- lassungen	Zweignieder- lassungen und unselbständige Zweigstellen	insgesamt	darunter Neben- erwerb			
Eichsfeld	412	110	80	30	302	196	10,9	315	103
Nordhausen	285	87	51	36	198	117	10,2	232	102
Unstrut-Hainich-Kreis	427	149	77	72	278	180	14,3	336	108
Kyffhäuserkreis	247	66	34	32	181	124	8,6	200	72
<b>Nordthüringen</b>	<b>1 371</b>	<b>412</b>	<b>242</b>	<b>170</b>	<b>959</b>	<b>617</b>	<b>11,2</b>	<b>1 083</b>	<b>385</b>
Stadt Erfurt	1 326	367	205	162	959	656	17,8	1 036	393
Stadt Weimar	384	140	81	59	244	161	22,1	283	119
Gotha	514	164	98	66	350	215	12,1	414	156
Sömmerda	295	65	43	22	230	132	9,2	251	81
Ilm-Kreis	511	168	89	79	343	228	15,4	387	128
Weimarer Land	315	73	48	25	242	145	8,9	249	95
<b>Mittelthüringen</b>	<b>3 345</b>	<b>977</b>	<b>564</b>	<b>413</b>	<b>2 368</b>	<b>1 537</b>	<b>14,5</b>	<b>2 620</b>	<b>972</b>
Stadt Gera	412	131	60	71	281	160	13,9	333	99
Stadt Jena	671	223	124	99	448	319	20,6	483	175
Saalfeld-Rudolstadt	414	108	55	53	306	205	9,8	339	114
Saale-Holzland-Kreis	320	100	53	47	220	135	11,9	250	88
Saale-Orla-Kreis	357	124	68	56	233	156	15,0	271	108
Greiz	443	133	83	50	310	218	13,1	362	142
Altenburger Land	392	82	57	25	310	128	8,8	349	182
<b>Ostthüringen</b>	<b>3 009</b>	<b>901</b>	<b>500</b>	<b>401</b>	<b>2 108</b>	<b>1 321</b>	<b>13,3</b>	<b>2 387</b>	<b>908</b>
Stadt Suhl	209	65	32	33	144	75	18,0	173	55
Stadt Eisenach	246	72	36	36	174	107	17,2	193	58
Wartburgkreis	390	109	61	48	281	189	8,7	311	113
Schmalkalden-Meiningen	499	132	76	56	367	235	10,6	401	125
Hildburghausen	233	74	47	27	159	122	11,4	188	73
Sonneberg	235	65	43	22	170	123	11,4	200	76
<b>Südwestthüringen</b>	<b>1 812</b>	<b>517</b>	<b>295</b>	<b>222</b>	<b>1 295</b>	<b>851</b>	<b>11,5</b>	<b>1 466</b>	<b>500</b>
<b>Thüringen</b>	<b>9 537</b>	<b>2 807</b>	<b>1 601</b>	<b>1 206</b>	<b>6 730</b>	<b>4 326</b>	<b>13,0</b>	<b>7 556</b>	<b>2 765</b>
davon									
kreisfreie Städte	3 248	998	538	460	2 250	1 478	18,1	2 501	899
Landkreise	6 289	1 809	1 063	746	4 480	2 848	11,3	5 055	1 866

1) Stand 31.12.2014, Bevölkerungsfortschreibung auf der Grundlage des Zensus 2011

**10. Vollständige Aufgaben und Gewerbetreibende 1.1. - 31.12.2016 nach Kreisen und Planungsregionen**

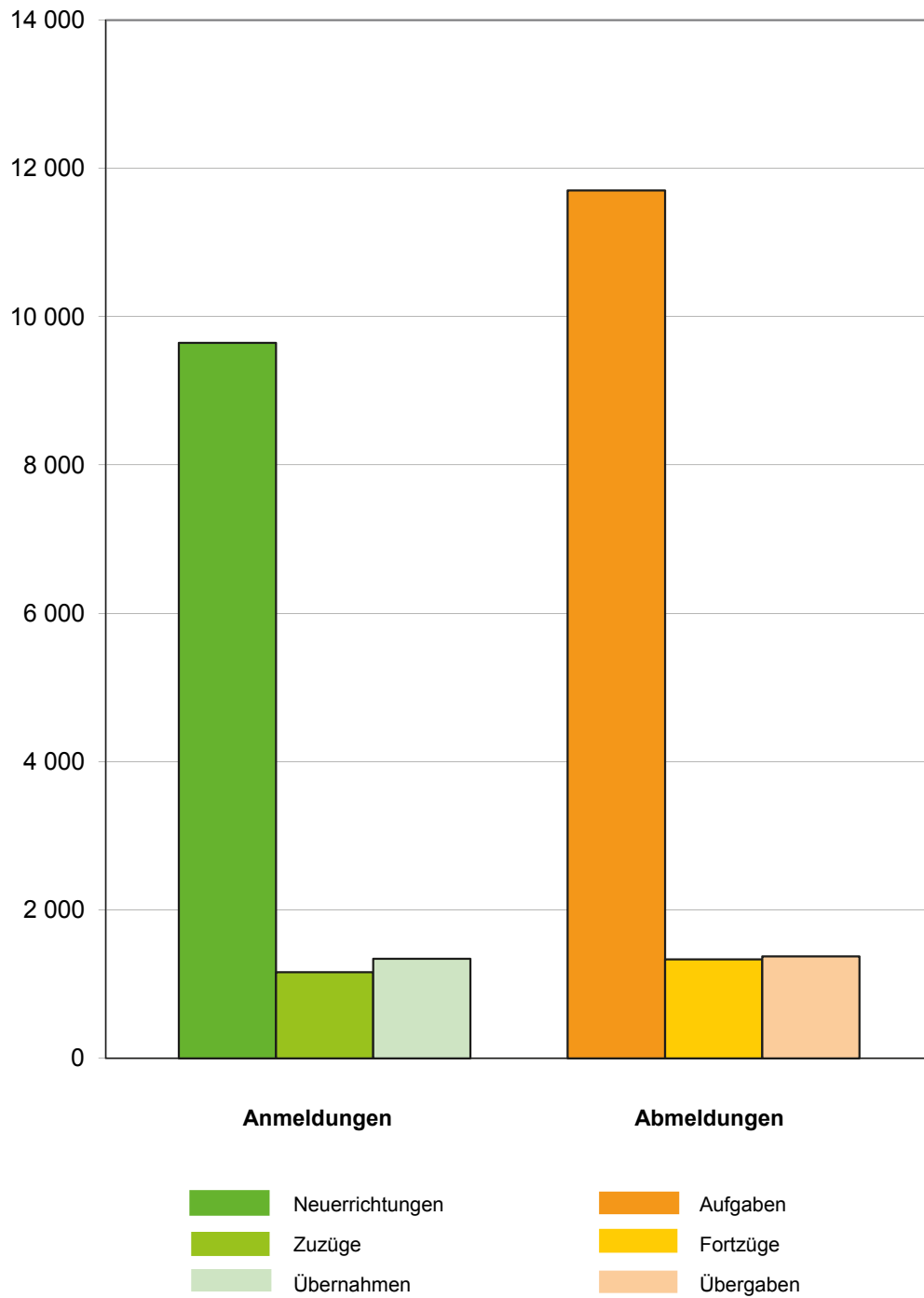
Kreisfreie Stadt Landkreis Planungsregion Land	Vollständige Aufgaben insgesamt	Davon					Betriebs- aufgaben je 10 000 Einwohner <sup>1)</sup>	Einzelunternehmer mit vollständigen Aufgaben	
		Betriebsaufgaben			sonstige Stilllegungen			insgesamt	darunter weiblich
		insgesamt	Haupt- nieder- lassungen	Zweignieder- lassungen und unselbständige Zweigstellen	insgesamt	darunter Neben- erwerb			
Eichsfeld	420	96	56	40	324	175	9,5	366	110
Nordhausen	434	116	66	50	318	122	13,6	373	135
Unstrut-Hainich-Kreis	479	137	69	68	342	155	13,2	414	132
Kyffhäuserkreis	321	84	48	36	237	113	10,9	278	100
<b>Nordthüringen</b>	<b>1 654</b>	<b>433</b>	<b>239</b>	<b>194</b>	<b>1 221</b>	<b>565</b>	<b>11,7</b>	<b>1 431</b>	<b>477</b>
Stadt Erfurt	1 416	418	249	169	998	543	20,3	1 131	400
Stadt Weimar	376	119	75	44	257	146	18,7	318	122
Gotha	714	208	114	94	506	243	15,4	607	219
Sömmerda	360	79	39	40	281	117	11,2	314	130
Ilm-Kreis	596	163	94	69	433	217	15,0	487	163
Weimarer Land	443	110	66	44	333	143	13,5	375	130
<b>Mittelthüringen</b>	<b>3 905</b>	<b>1 097</b>	<b>637</b>	<b>460</b>	<b>2 808</b>	<b>1 409</b>	<b>16,3</b>	<b>3 232</b>	<b>1 164</b>
Stadt Gera	482	116	57	59	366	180	12,3	406	136
Stadt Jena	595	173	63	110	422	251	16,0	466	168
Saalfeld-Rudolstadt	524	145	75	70	379	175	13,2	446	134
Saale-Holzland-Kreis	392	115	69	46	277	141	13,7	321	119
Saale-Orla-Kreis	474	145	82	63	329	162	17,5	384	137
Greiz	692	187	109	78	505	274	18,4	618	204
Altenburger Land	440	139	73	66	301	112	15,0	377	146
<b>Ostthüringen</b>	<b>3 599</b>	<b>1 020</b>	<b>528</b>	<b>492</b>	<b>2 579</b>	<b>1 295</b>	<b>15,1</b>	<b>3 018</b>	<b>1 044</b>
Stadt Suhl	295	86	46	40	209	74	23,8	253	60
Stadt Eisenach	248	79	34	45	169	80	18,9	195	56
Wartburgkreis	541	168	85	83	373	200	13,4	441	151
Schmalkalden-Meiningen	675	155	95	60	520	232	12,4	590	190
Hildburghausen	321	82	50	32	239	112	12,7	277	89
Sonneberg	302	74	47	27	228	128	13,0	257	78
<b>Südwestthüringen</b>	<b>2 382</b>	<b>644</b>	<b>357</b>	<b>287</b>	<b>1 738</b>	<b>826</b>	<b>14,3</b>	<b>2 013</b>	<b>624</b>
<b>Thüringen</b>	<b>11 540</b>	<b>3 194</b>	<b>1 761</b>	<b>1 433</b>	<b>8 346</b>	<b>4 095</b>	<b>14,8</b>	<b>9 694</b>	<b>3 309</b>
davon									
kreisfreie Städte	3 412	991	524	467	2 421	1 274	18,0	2 769	942
Landkreise	8 128	2 203	1 237	966	5 925	2 821	13,7	6 925	2 367

1) Stand 31.12.2014, Bevölkerungsfortschreibung auf der Grundlage des Zensus 2011

11. Gewerbean- und -abmeldungen von 1990 bis Dezember 2016

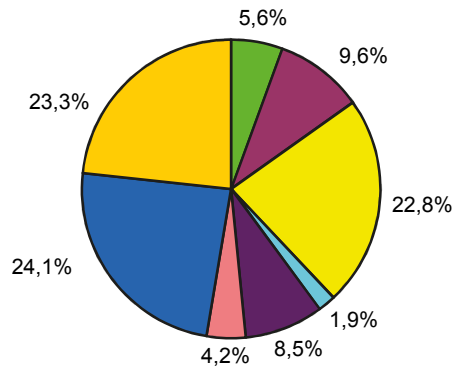
Zeitraum	Anmeldungen		Abmeldungen		Saldo	Abmeldungen je 100 Anmeldungen	
	insgesamt	Veränderungen gegenüber Vorjahres- zeitraum	insgesamt	Veränderungen gegenüber Vorjahres- zeitraum			
	Anzahl	%	Anzahl	%			Anzahl
1990	52 480	x	4 987	x	47 493	10	
1991	51 881	- 1,1	18 523	271,4	33 358	36	
1992	37 030	- 28,6	22 110	19,4	14 920	60	
1993	31 752	- 14,3	21 748	- 1,6	10 004	68	
1994	27 019	- 14,9	20 531	- 5,6	6 488	76	
1995	25 793	- 4,5	22 131	7,8	3 662	86	
1996	24 940	- 3,3	22 164	0,1	2 776	89	
1997	23 690	- 5,0	22 075	- 0,4	1 615	93	
1998	23 371	- 1,3	21 721	- 1,6	1 650	93	
1999	21 851	- 6,5	20 667	- 4,9	1 184	95	
2000	20 905	- 4,3	19 982	- 3,3	923	96	
2001	20 016	- 4,3	20 258	1,4	- 242	101	
2002	18 766	- 6,2	18 761	- 7,4	5	100	
2003	21 050	12,2	17 227	- 8,2	3 823	82	
2004	25 276	20,1	18 346	6,5	6 930	73	
2005	22 224	- 12,1	18 550	1,1	3 674	83	
2006	20 768	- 6,6	17 373	- 6,3	3 395	84	
2007	18 061	- 13,0	17 007	- 2,1	1 054	94	
2008	18 007	- 0,3	17 635	3,7	372	98	
2009	18 451	2,5	17 320	- 1,8	1 131	94	
2010	17 158	- 7,0	16 640	- 3,9	518	97	
2011	15 695	- 8,5	15 741	- 5,4	- 46	100	
2012	14 037	- 10,6	15 861	0,8	- 1 824	113	
2013	14 038	0,0	15 379	- 3,0	- 1 341	110	
2014	12 766	- 9,1	15 014	- 2,4	- 2 248	118	
2015	12 547	- 1,7	15 254	1,6	- 2 707	122	
2016	12 154	- 3,1	14 415	- 5,5	- 2 261	119	
2013	1. Vierteljahr	3 729	- 3,6	4 241	- 2,0	- 512	114
	2. Vierteljahr	3 529	2,8	3 430	- 2,1	99	97
	3. Vierteljahr	3 569	5,8	3 503	- 2,6	66	98
	4. Vierteljahr	3 211	- 4,5	4 205	- 5,1	- 994	131
2014	1. Vierteljahr	3 671	- 1,6	4 226	- 0,4	- 555	115
	2. Vierteljahr	3 008	- 14,8	3 203	- 6,6	- 195	106
	3. Vierteljahr	3 066	- 14,1	3 329	- 5,0	- 263	109
	4. Vierteljahr	3 021	- 5,9	4 256	1,2	- 1 235	141
2015	1. Vierteljahr	3 572	- 2,7	4 229	0,1	- 657	118
	2. Vierteljahr	2 873	- 4,5	3 126	- 2,4	- 253	109
	3. Vierteljahr	2 928	- 4,5	3 356	0,8	- 428	115
	4. Vierteljahr	3 174	5,1	4 543	6,7	- 1 369	143
2016	1. Vierteljahr	3 311	- 7,3	3 798	- 10,2	- 487	115
	Januar	1 162	- 9,2	1 335	- 17,9	- 173	115
	Februar	1 030	- 0,6	1 253	1,5	- 223	122
	März	1 119	- 10,9	1 210	- 11,5	- 91	108
	2. Vierteljahr	2 971	3,4	3 058	- 2,2	- 87	103
	April	990	0,5	1 028	- 1,6	- 38	104
	Mai	961	12,0	936	- 1,6	25	97
	Juni	1 020	- 1,0	1 094	- 3,2	- 74	107
	3. Vierteljahr	2 888	- 1,4	3 252	- 3,1	- 364	113
	Juli	875	- 9,3	1 056	- 8,6	- 181	121
	August	983	8,1	1 102	4,3	- 119	112
	September	1 030	- 2,3	1 094	- 4,4	- 64	106
	4. Vierteljahr	2 984	- 6,0	4 307	- 5,2	- 1 323	144
	Oktober	868	- 13,7	954	- 19,5	- 86	110
	November	1 031	- 4,2	1 308	- 1,7	- 277	127
	Dezember	1 085	- 0,6	2 045	0,9	- 960	188

**2. Gewerbean- und -abmeldungen 1.1. - 31.12.2016  
nach dem Grund der Meldung**

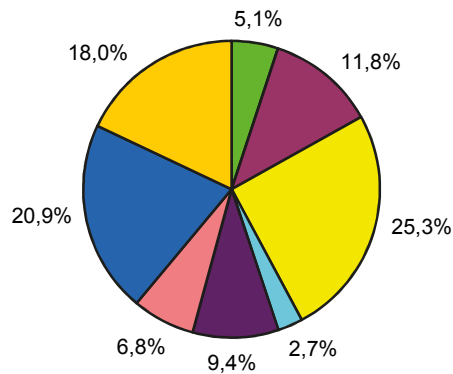


### 3. Neuerrichtungen und Aufgaben 1.1. - 31.12.2016 nach Wirtschaftsabschnitten

#### Neuerrichtungen



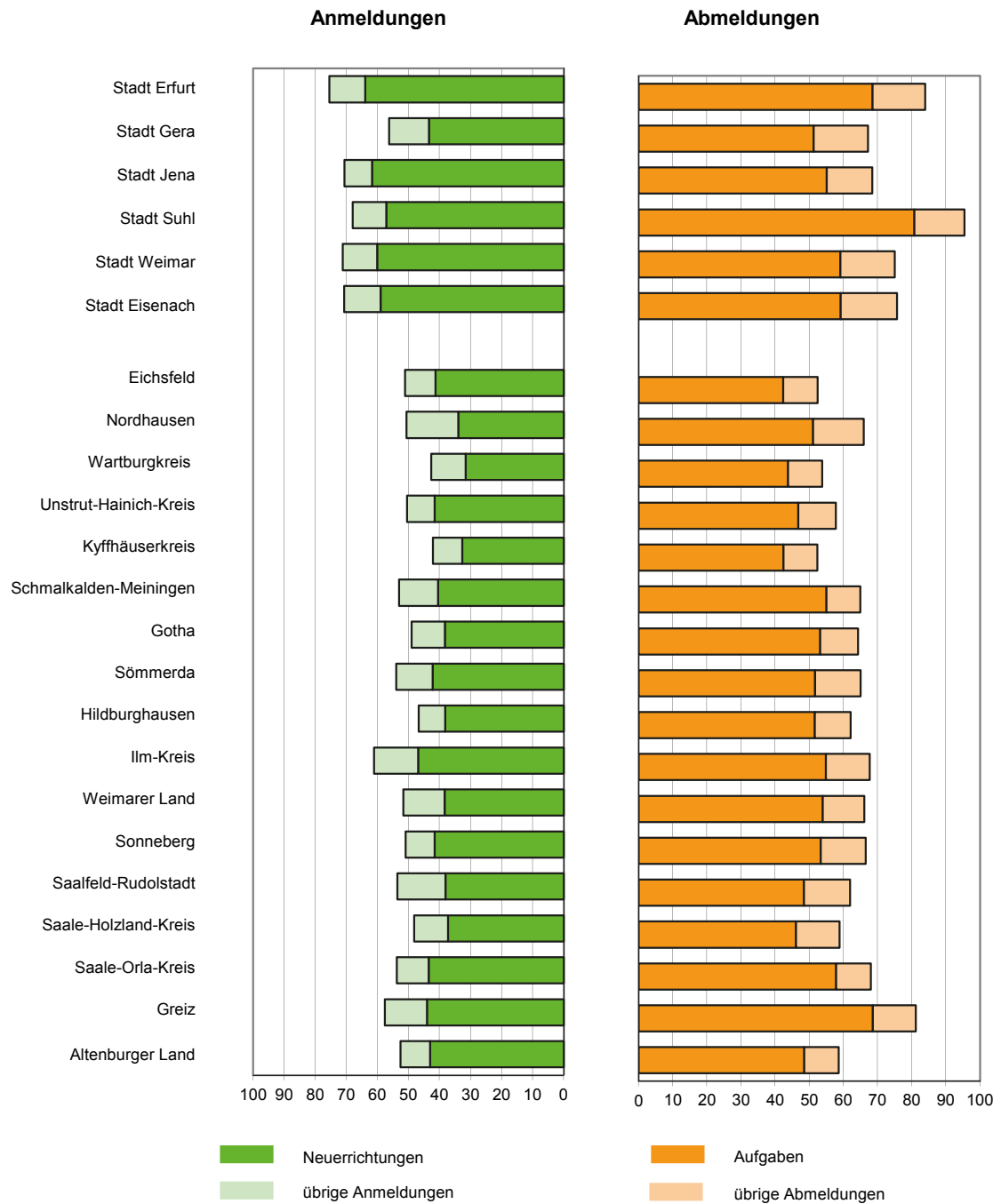
#### Aufgaben



1) Erbringung von freiberuflichen, wissenschaftlichen, technischen und sonstigen wirtschaftlichen Dienstleistungen

2) Land- und Forstwirtschaft, Fischerei; Bergbau und Gewinnung von Steinen und Erden; Energieversorgung; Wasserversorgung, Abwasser- und Abfallentsorgung und Beseitigung von Umweltverschmutzungen; Verkehr und Lagerei; Erbringung von Finanz- und Versicherungsdienstleistungen; Grundstücks- und Wohnungswesen; Erziehung und Unterricht; Gesundheits- und Sozialwesen; Kunst, Unterhaltung und Erholung; Erbringung von sonstigen Dienstleistungen

#### 4. Gewerbean- und -abmeldungen je 10 000 Einwohner 1.1. - 31.12.2016 nach Kreisen



Stand der Bevölkerung: 31.12.2014, Bevölkerungsfortschreibung auf der Grundlage des Zensus 2011



