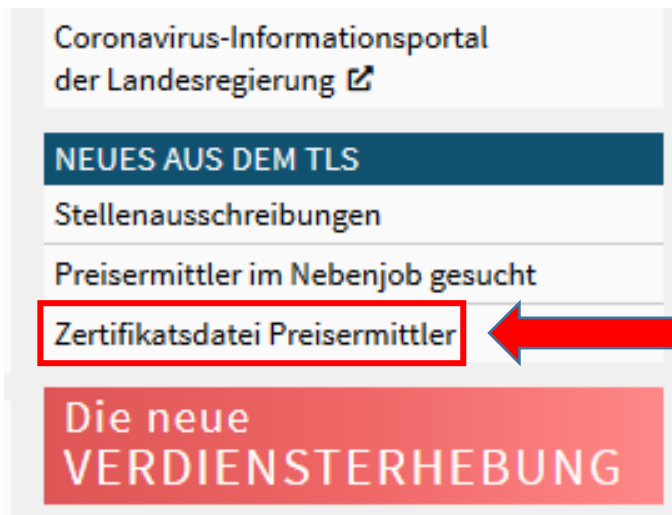


Zertifikatstausch Preisermittler

Wo finde ich das Zertifikat?

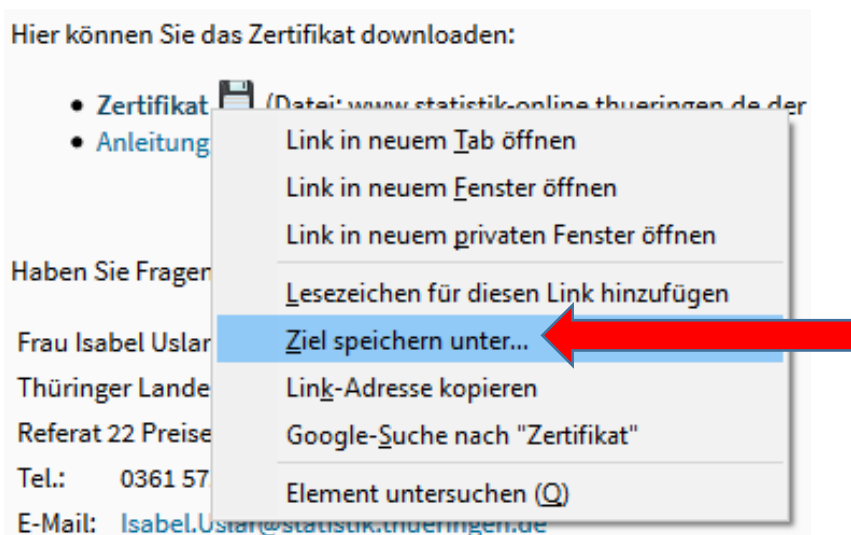
Im Firefox  folgende URL eingeben: <https://statistik.thueringen.de>

Auf der rechten Seite auf „Zertifikatsdatei Preisermittler“ klicken.



Speichern des Zertifikates

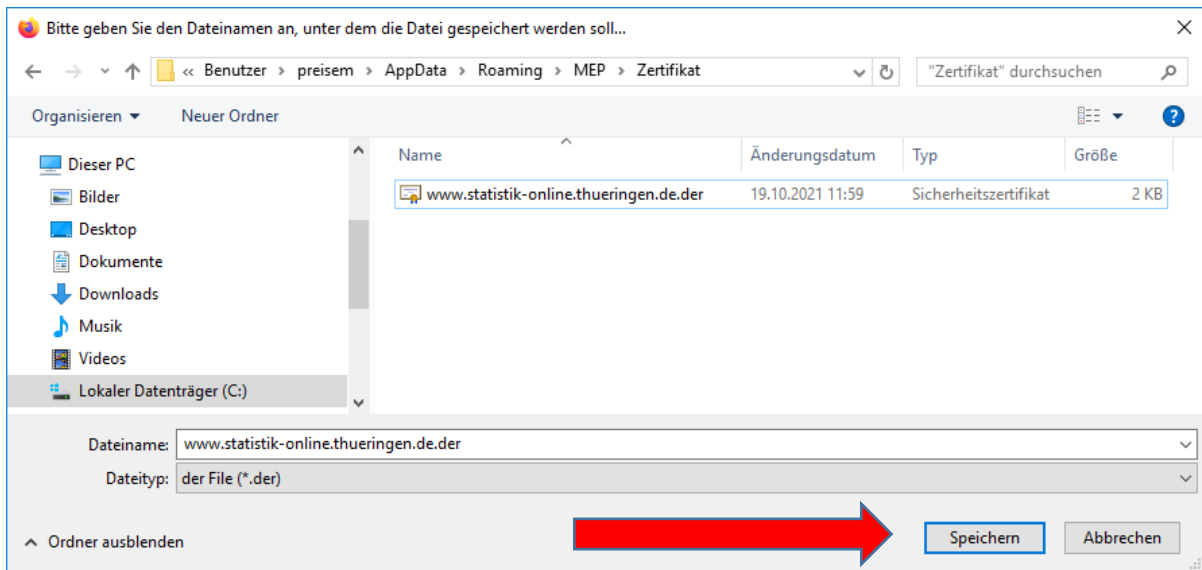
Im nächsten Schritt: Rechtsklick auf „Zertifikat“ → „Ziel speichern unter...“



Sie müssen nun den Speicherort auswählen in welchem das neue Zertifikat gespeichert werden soll.

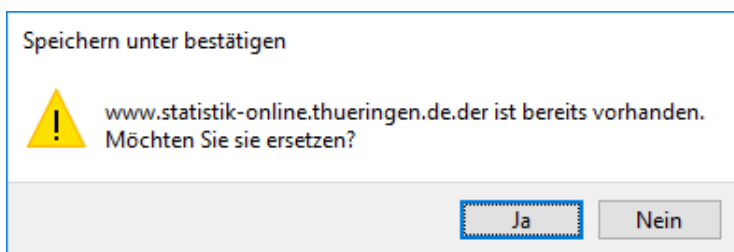
Der Speicherort auf Ihrem Gerät lautet:

C:\Benutzer\preisem\AppData\Roaming\MEP\Zertifikat



Auf **Speichern** klicken!

Sollte eine Warnung erscheinen die auf eine bereits vorhandene Datei hinweist – können Sie diese bestätigen. Die Warnung erscheint, da das alte und das neue Zertifikat den gleichen Dateinamen haben.



Mit „Ja“ bestätigen.