
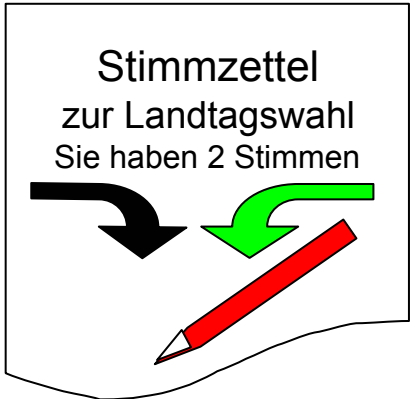



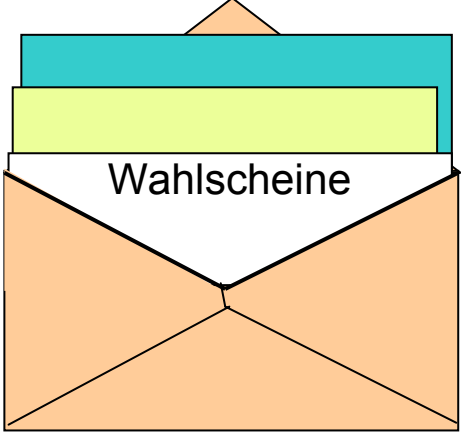
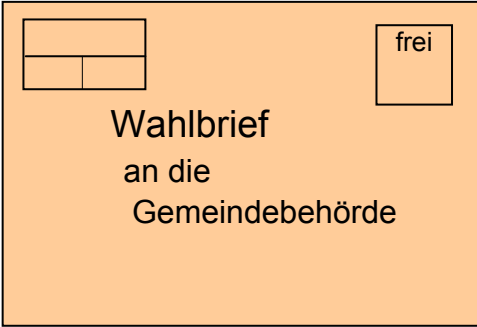


# Wegweiser für die Briefwahl

<p>1. Stimmzettel persönlich ankreuzen.</p> <p><u>Europawahl:</u> Eine Stimme für die Liste Ihrer Wahl</p> <p><u>Landtagswahl:</u> Zwei Stimmen: Wahlkreisstimme links, Landesstimme rechts.</p>		
<p>2. Stimmzettel für die <b>Europawahl</b> falten und in den <b>blauen</b> Wahlumschlag legen,</p> <p>Stimmzettel für die <b>Landtagswahl</b> falten und in den <b>grünen</b> Wahlumschlag legen.</p> <p>Beide Wahlumschläge zukleben.</p>		
<p>3. "Versicherung an Eides statt zur Briefwahl" auf den Wahlscheinen mit Ort, Datum u. Unterschrift versehen. (eigenhändig oder durch die anzugebende Vertrauensperson)</p> <p>4. die Wahlscheine <b>zusammen</b> mit dem blauen und grünen Wahlumschlag in den <b>roten</b> Wahlbriefumschlag legen.</p>		
<p>5. <b>Roten</b> Wahlbriefumschlag zukleben, <u>unfrankiert</u> zur Post geben (außerhalb des Bereichs der Deutschen Post AG: frankiert) oder in der darauf angegebenen Stelle abgeben oder einwerfen.</p>		

Beachten Sie bitte, dass der Stimmzettel **unbeobachtet** zu kennzeichnen und in den Wahlumschlag zu legen ist.