

Pressemitteilung 294/2018 vom 04. Dezember 2018

Inflationsrate im November in Thüringen voraussichtlich 2,2 Prozent

Nach Mitteilung des Thüringer Landesamtes für Statistik stieg der Verbraucherpreisindex im Monat November gegenüber dem Vormonat Oktober um 0,1 Prozent. Er erreichte einen Indexstand von 112,4 Prozent (Basis 2010=100).

Im Jahresvergleich wiesen die Verbraucherpreise in Thüringen im November im Durchschnitt ein um 2,2 Prozent höheres Niveau als im Vorjahresmonat aus. Im Wesentlichen wurde die Höhe der Inflationsrate durch die Entwicklung der Energiepreise (8,2 Prozent) beeinflusst. Betrachtet man die Jahreststeuerung ohne die Entwicklung der Energiepreise würde sie nur 1,5 Prozent betragen. Deutliche Preisanstiege gegenüber dem Vorjahresniveau verzeichneten die Preise für Heizöl (39,4 Prozent), die Kraftstoffpreise (14,8 Prozent), darunter wies der Diesel die höchste Rate mit 20,6 Prozent aus, die Preise für Fernwärme (3,8 Prozent) sowie die Preise für feste Brennstoffe (2,6 Prozent). Die Preise für Gas (-3,5 Prozent) und Strom (-2,0 Prozent) waren im November günstiger als im Vorjahr.

Weitere Preissteigerungen gegenüber dem Vorjahresmonat wurden für alkoholische Getränke und Tabakwaren (4,1 Prozent) sowie für Dienstleistungen sozialer Einrichtungen (4,7 Prozent) beobachtet. Im Nahrungsmittelbereich (1,7 Prozent) verlief die Preisentwicklung im Jahresvergleich sehr unterschiedlich. Nennenswerte Preissteigerungen wurden für Gemüse (10,5 Prozent), Mineralwasser, Limonaden und Säfte (4,6 Prozent) sowie für Fisch, Fischwaren und Meeresfrüchte (4,4 Prozent) festgestellt. Preiswerter als im Vorjahr wurde Obst (-4,5 Prozent), Speisefette und Speiseöle (-2,8 Prozent) oder Kaffee, Tee, Kakao (-2,0 Prozent) angeboten.

Im Vergleich zum Vormonat verteuerten sich die Verbraucherpreise im November um durchschnittlich 0,1 Prozent. Die Preise für Heizöl und Kraftstoffe erhöhten sich im Monatsvergleich um 2,2 Prozent, die Preise für Beherbergungs- und Gaststättendienstleistungen um 0,4 Prozent. Für Speisefette und Speiseöle (-2,2 Prozent) verlief die Preisentwicklung weiterhin rückläufig. So fielen die Preise für Margarine um 3,1 Prozent und die der Butter um 2,7 Prozent.

Verbreitung der Pressemitteilung mit Quellenangabe erwünscht.

Herausgeber:

Thüringer Landesamt für Statistik
Grundsatzfragen und Presse

Kontakt:

Telefon 03 61 57 331-91 11 / 91 13
Telefax 03 61 57 331-96 98

presse@statistik.thueringen.de
www.statistik.thueringen.de
www.twitter.com/statistik_tls

Postanschrift:

Thüringer Landesamt für Statistik
Postfach 90 01 63
99104 Erfurt

Erscheint am 05.12.2018 keine Korrektur, sind die veröffentlichten Indizes als endgültig anzusehen.

Bitte beachten: Revision des Verbraucherpreisindex für Deutschland

Der Verbraucherpreisindex wird in regelmäßigen Abständen einer Revision unterzogen und auf ein neues Basisjahr umgestellt. Mit Berichtsmonat Januar 2019 erfolgt die Umstellung von der Basis 2010 auf das Basisjahr 2015. Dabei werden die VPI-Ergebnisse rückwirkend ab Januar 2015 neu berechnet.

Bitte merken Sie sich folgenden Veröffentlichungstermin vor:

21. Februar 2019 Endgültiges Ergebnis für Januar 2019 sowie alle neu berechneten
VPI-Ergebnisse ab Januar 2015 auf neuer Basis 2015

Weitere Auskünfte erteilt:

Kerstin Michel

Telefon: 0361 57331-9225

E-Mail: kerstin.michel@statistik.thueringen.de

Verbreitung der Pressemitteilung mit Quellenangabe erwünscht.

Herausgeber:

Thüringer Landesamt für Statistik
Grundsatzfragen und Presse

Kontakt:

Telefon 03 61 57 331-91 11 / 91 13
Telefax 03 61 57 331-96 98

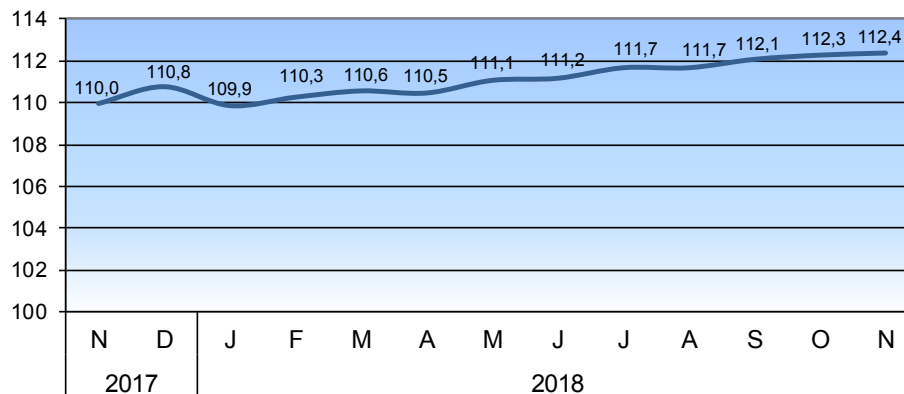
presse@statistik.thueringen.de
www.statistik.thueringen.de
www.twitter.com/statistik_tls

Postanschrift:

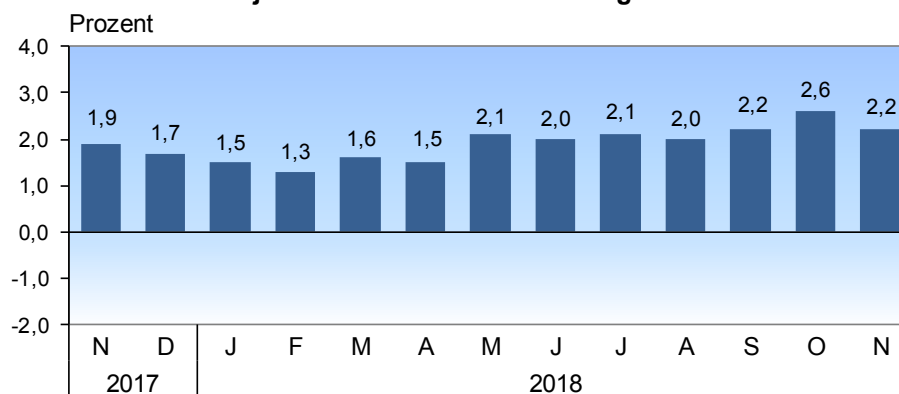
Thüringer Landesamt für Statistik
Postfach 90 01 63
99104 Erfurt

Verbraucherpreisindex für Thüringen 2017/18

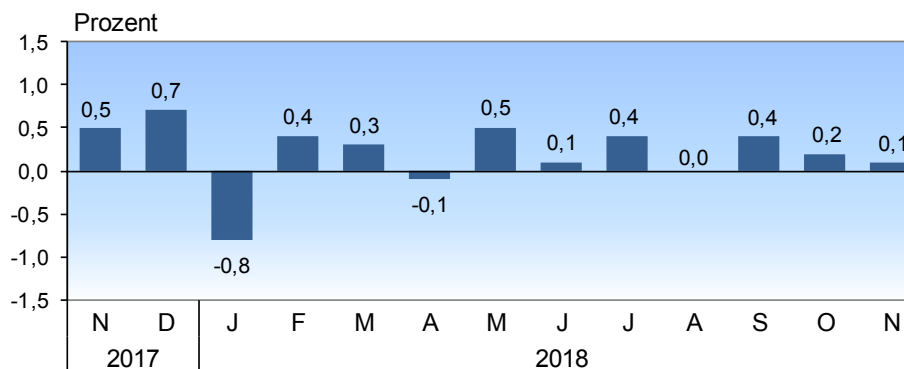
Basis: 2010 = 100



Veränderung gegenüber dem entsprechenden Vorjahresmonat - Jahresteuerungsrate -



Veränderung gegenüber dem entsprechenden Vormonat



Thüringer Landesamt für Statistik

Verbreitung der Pressemitteilung mit Quellenangabe erwünscht.

Herausgeber:
Thüringer Landesamt für Statistik
Grundsatzfragen und Presse

Kontakt:
Telefon 03 61 57 331-91 11 / 91 13
Telefax 03 61 57 331-96 98

presse@statistik.thueringen.de
www.statistik.thueringen.de
www.twitter.com/statistik_tls

Postanschrift:
Thüringer Landesamt für Statistik
Postfach 90 01 63
99104 Erfurt

Gesamtübersicht - Verbraucherpreisindex für Thüringen

Index, Indexgruppe	Wägungs- anteil am	Index		Veränderung um % November 2018 gegenüber	
		Gesamtindex	November	Oktober	Oktober
	in 0/00	2018	2018	2018	2017

Basis: JD 2010=100

Verbraucherpreisindex

Verbraucherpreisindex	1000,0	112,4	112,3	0,1	2,2
Gesamtindex ohne Nahrungsmittel und Energie	802,9	111,3	111,4	-0,1	1,6
Gesamtindex ohne Energie (Haushaltsenergie und Kraftstoffe)	893,4	112,4	112,4	0,0	1,5
Gesamtindex ohne Heizöl und Kraftstoffe	950,5	112,3	112,3	0,0	1,4
Gesamtindex ohne Wohnungsnettomiete und -nebenkosten	759,0	114,0	113,8	0,2	2,6
Ausgewählte Indizes					
Heizöl und Kraftstoffe	49,5	116,1	113,6	2,2	20,2
Kraftfahrerpreisindex	116,3	113,8	112,8	0,9	6,6
Haushaltsenergie (Strom, Gas und andere Brennstoffe)	68,2	112,9	112,2	0,6	4,8
Hauptgruppen					
Nahrungsmittel und alkoholfreie Getränke	102,7	121,5	121,7	-0,2	1,7
Alkoholische Getränke, Tabakwaren	37,6	125,8	125,9	-0,1	4,1
Bekleidung und Schuhe	44,9	114,3	114,2	0,1	2,0
Wohnung, Wasser, Strom, Gas u. a. Brennstoffe	317,3	109,2	109,0	0,2	2,1
Möbel, Leuchten, Geräte u. a. Haushaltszubehör	49,8	105,2	105,3	-0,1	0,4
Gesundheitspflege	44,4	108,3	108,3	0,0	1,6
Verkehr	134,7	116,0	115,2	0,7	5,7
Nachrichtenübermittlung	30,1	89,0	88,9	0,1	-0,7
Freizeit, Unterhaltung und Kultur	114,9	110,9	111,4	-0,4	1,1
Bildungswesen	8,8	116,9	117,7	-0,7	-2,7
Beherbergungs- und Gaststätdienstleistungen	44,7	120,8	120,3	0,4	1,9
Andere Waren und Dienstleistungen	70,0	113,4	113,3	0,1	2,1
Waren, Leistungen und Wohnungsnutzung					
Waren	479,8	113,5	113,3	0,2	3,1
Verbrauchsgüter	307,9	117,7	117,4	0,3	4,2
Gebrauchsgüter mit mittlerer Lebensdauer	91,1	110,5	110,5	0,0	1,1
langlebige Gebrauchsgüter	80,8	100,8	100,8	0,0	0,9
Dienstleistungen	520,2	111,5	111,5	0,0	1,5
Wohnungsnettomieten mit Wohnungsnebenkosten	241,0	107,7	107,6	0,1	1,1

Verbreitung der Pressemitteilung mit Quellenangabe erwünscht.

Herausgeber:

Thüringer Landesamt für Statistik
 Grundsatzfragen und Presse

Kontakt:

Telefon 03 61 57 331-91 11 / 91 13
 Telefax 03 61 57 331-96 98

presse@statistik.thueringen.de
 www.statistik.thueringen.de
 www.twitter.com/statistik_tls

Postanschrift:

Thüringer Landesamt für Statistik
 Postfach 90 01 63
 99104 Erfurt