

Pressemitteilung 007/2019 vom 8. Januar 2019

## Verbraucherpreise stiegen in Thüringen 2018 voraussichtlich um durchschnittlich 1,9 Prozent

Der Verbraucherpreisindex stieg nach Mitteilung des Thüringer Landesamtes für Statistik im Verlauf des Jahres im Durchschnitt auf 111,4 Prozent (Basis 2010=100). Die Jahresteuerrate erhöhte sich 2018 um 1,9 Prozent, 2017 lag die durchschnittliche Jahresteuerrate bei 1,7 Prozent.

Im Wesentlichen wurde die Höhe der durchschnittlichen Inflationsrate 2018 durch die Entwicklung der Energiepreise (4,2 Prozent), hier insbesondere durch gestiegene Heizöl und Kraftstoffpreise (10,9 Prozent), dem durchgängig hohem Niveau der Nahrungsmittelpreise (2,8 Prozent) sowie den Preisen für Beherbergungs- und Gaststättendienstleistungen (2,0 Prozent) bestimmt. Indexdämpfend wirkte sich die Einführung des beitragsfreien Kitajahres in Thüringen aus. Seit dem 1. Januar 2018 gilt in Thüringen ein neues Kita-Gesetz, nach dem das letzte Kindergartenjahr vor der Einschulung beitragsfrei ist. Dadurch sanken die Preise im Jahresmittel im Bildungswesen um 2,7 Prozent.

Im Monat Dezember wiesen die Verbraucherpreise im Jahresvergleich in Thüringen im Durchschnitt ein um 1,7 Prozent höheres Niveau als im Vorjahresmonat aus. Deutlich über dem Vorjahresniveau lagen die Preise für Heizöl und Kraftstoffe (12,4 Prozent). Heizöl verteuerte sich um 21,1 Prozent und die Kraftstoffe um 10,1 Prozent. Weitere Preissteigerungen gegenüber dem Vorjahr wurden im Dezember für Beherbergungs- und Gaststättendienstleistungen (2,6 Prozent), für andere Waren und Dienstleistungen (2,0 Prozent) wie z. B. Dienstleistungen sozialer Einrichtungen (3,9 Prozent) oder Friseurleistungen (2,9 Prozent) beobachtet.

Im Vergleich zum Vormonat verteuerten sich die Verbraucherpreise im Dezember um durchschnittlich 0,3 Prozent. Saisonbedingt erhöhten sich die Preise für Pauschalreisen um 22,9 Prozent. Preisrückgänge verzeichneten Heizöl und Kraftstoffe (-6,6 Prozent) sowie Bekleidung und Schuhe (-1,7 Prozent).

Verbreitung der Pressemitteilung mit Quellenangabe erwünscht.

**Herausgeber:**

Thüringer Landesamt für Statistik  
Grundsatzfragen und Presse

**Kontakt:**

Telefon 03 61 57 331-91 11 / 91 13  
Telefax 03 61 57 331-96 98

presse@statistik.thueringen.de  
www.statistik.thueringen.de  
www.twitter.com/statistik\_tls

**Postanschrift:**

Thüringer Landesamt für Statistik  
Postfach 90 01 63  
99104 Erfurt

Erscheint am 09.01.2019 keine Korrektur, sind die veröffentlichten Indizes als endgültig anzusehen.

### **Bitte beachten: Revision des Verbraucherpreisindex für Deutschland**

Der Verbraucherpreisindex wird in regelmäßigen Abständen einer Revision unterzogen und auf ein neues Basisjahr umgestellt. Mit Berichtsmonat Januar 2019 erfolgt die Umstellung von der Basis 2010 auf das Basisjahr 2015. Dabei werden die VPI-Ergebnisse rückwirkend ab Januar 2015 neu berechnet.

Bitte merken Sie sich folgenden Veröffentlichungstermin vor:

21. Februar 2019      Endgültiges Ergebnis für Januar 2019 sowie alle neu berechneten  
VPI-Ergebnisse ab Januar 2015 auf neuer Basis 2015

### **Weitere Auskünfte erteilt:**

Kerstin Michel

Telefon: 03 61 57 331-92 25

E-Mail: [Kerstin.Michel@statistik.thueringen.de](mailto:Kerstin.Michel@statistik.thueringen.de)

Verbreitung der Pressemitteilung mit Quellenangabe erwünscht.

#### **Herausgeber:**

Thüringer Landesamt für Statistik  
Grundsatzfragen und Presse

#### **Kontakt:**

Telefon 03 61 57 331-91 11 / 91 13  
Telefax 03 61 57 331-96 98

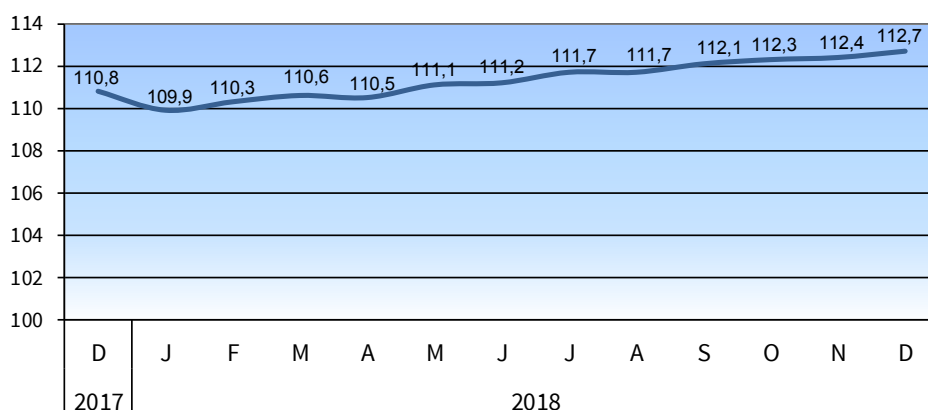
[presse@statistik.thueringen.de](mailto:presse@statistik.thueringen.de)  
[www.statistik.thueringen.de](http://www.statistik.thueringen.de)  
[www.twitter.com/statistik\\_tls](https://www.twitter.com/statistik_tls)

#### **Postanschrift:**

Thüringer Landesamt für Statistik  
Postfach 90 01 63  
99104 Erfurt

## Verbraucherpreisindex für Thüringen 2017/18

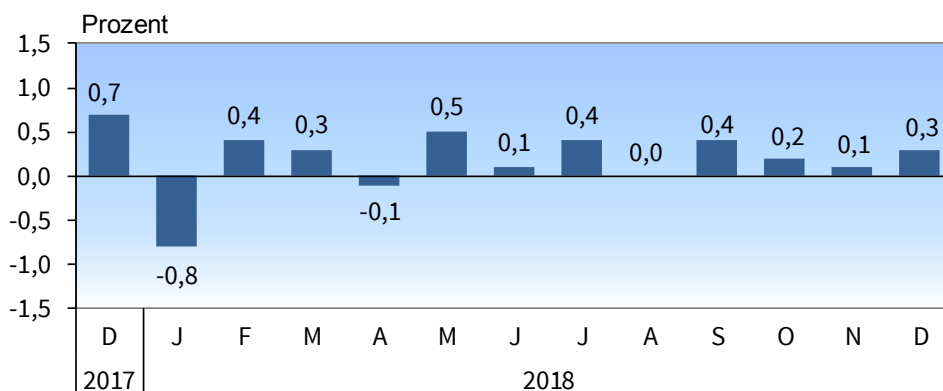
Basis: 2010 = 100



### Veränderung gegenüber dem entsprechenden Vorjahresmonat - Jahresteuerungsrate -



### Veränderung gegenüber dem entsprechenden Vormonat



Thüringer Landesamt für Statistik

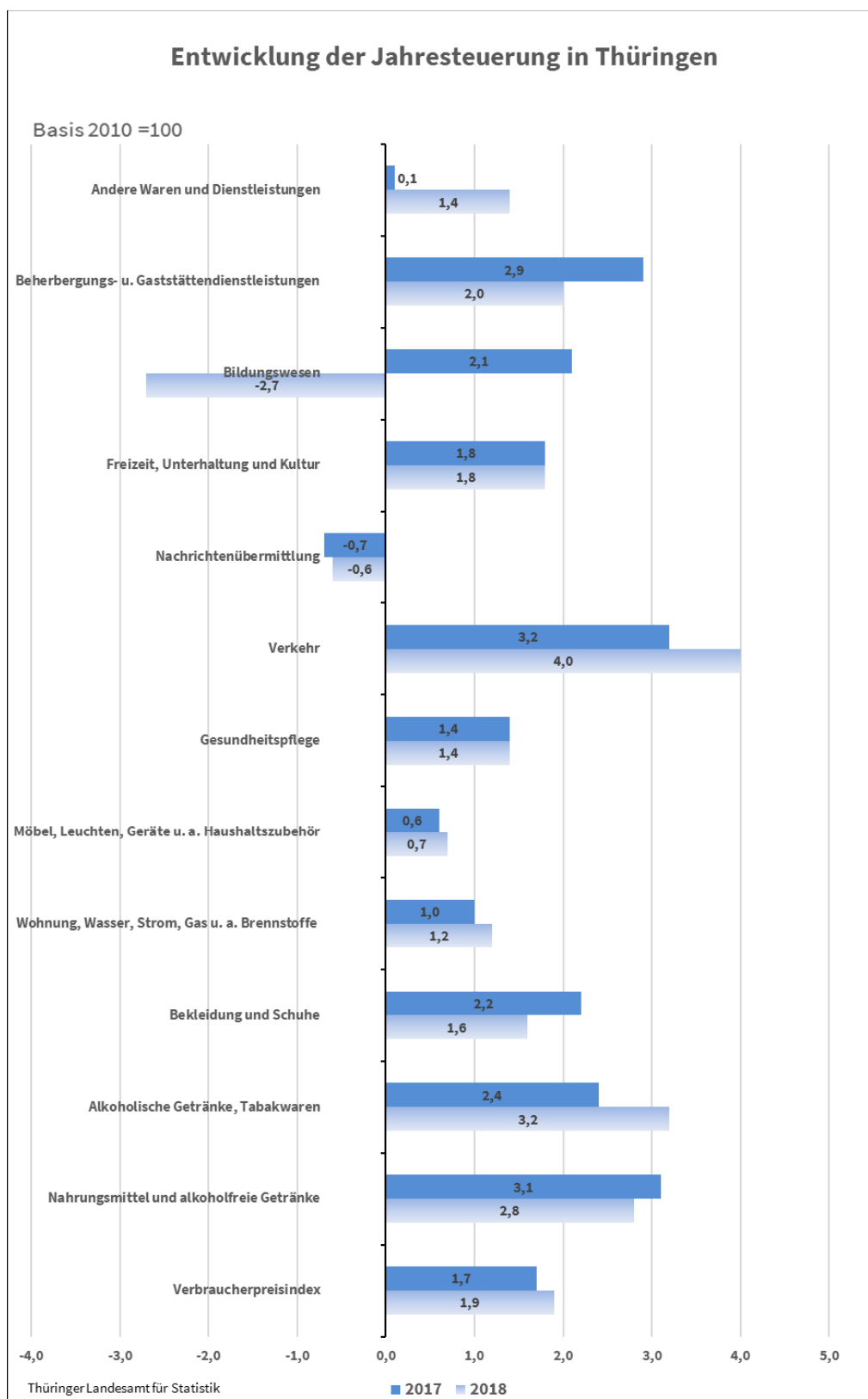
Verbreitung der Pressemitteilung mit Quellenangabe erwünscht.

**Herausgeber:**  
Thüringer Landesamt für Statistik  
Grundsatzfragen und Presse

**Kontakt:**  
Telefon 03 61 57 331-91 11 / 91 13  
Telefax 03 61 57 331-96 98

presse@statistik.thueringen.de  
www.statistik.thueringen.de  
www.twitter.com/statistik\_tls

**Postanschrift:**  
Thüringer Landesamt für Statistik  
Postfach 90 01 63  
99104 Erfurt



Verbreitung der Pressemitteilung mit Quellenangabe erwünscht.

**Herausgeber:**

Thüringer Landesamt für Statistik  
Grundsatzfragen und Presse

**Kontakt:**

Telefon 03 61 57 331-91 11 / 91 13  
Telefax 03 61 57 331-96 98

presse@statistik.thueringen.de  
www.statistik.thueringen.de  
www.twitter.com/statistik\_tls

**Postanschrift:**

Thüringer Landesamt für Statistik  
Postfach 90 01 63  
99104 Erfurt

**Gesamtübersicht - Verbraucherpreisindex für Thüringen**

Index, Indexgruppe	Wägungs- anteil am Gesamtindex	Index		Veränderung um % zum Vorjahr	
		Jahresdurchschnitt			
	in 0/00	2018	2017	2018	2017
Basis: JD 2010=100					
<b>Verbraucherpreisindex</b>					
Verbraucherpreisindex	1000,0	111,4	109,3	1,9	1,7
Gesamtindex ohne Nahrungsmittel und Energie	802,9	110,8	109,1	1,6	1,3
Gesamtindex ohne Energie (Haushaltsenergie und Kraftstoffe)	893,4	111,9	110,1	1,6	1,6
Gesamtindex ohne Heizöl und Kraftstoffe	950,5	111,7	110,1	1,5	1,5
Gesamtindex ohne Wohnungsnettomiete und -nebenkosten	759,0	112,7	110,3	2,2	1,9
Ausgewählte Indizes					
Heizöl und Kraftstoffe	49,5	104,5	94,2	10,9	7,8
Kraftfahrerpreisindex	116,3	110,3	105,8	4,3	3,2
Haushaltsenergie (Strom, Gas und andere Brennstoffe)	68,2	108,9	106,6	2,2	1,4
Hauptgruppen					
Nahrungsmittel und alkoholfreie Getränke	102,7	121,6	118,3	2,8	3,1
Alkoholische Getränke, Tabakwaren	37,6	124,2	120,4	3,2	2,4
Bekleidung und Schuhe	44,9	110,4	108,7	1,6	2,2
Wohnung, Wasser, Strom, Gas u. a. Brennstoffe	317,3	107,9	106,6	1,2	1,0
Möbel, Leuchten, Geräte u. a. Haushaltszubehör	49,8	105,3	104,6	0,7	0,6
Gesundheitspflege	44,4	107,9	106,4	1,4	1,4
Verkehr	134,7	112,9	108,6	4,0	3,2
Nachrichtenübermittlung	30,1	89,2	89,7	-0,6	-0,7
Freizeit, Unterhaltung und Kultur	114,9	111,6	109,6	1,8	1,8
Bildungswesen	8,8	117,0	120,2	-2,7	2,1
Beherbergungs- und Gaststätdienstleistungen	44,7	120,0	117,7	2,0	2,9
Andere Waren und Dienstleistungen	70,0	112,6	111,0	1,4	0,1
Waren, Leistungen und Wohnungsnutzung					
Waren	479,8	111,6	109,0	2,4	2,2
Verbrauchsgüter	307,9	115,4	112,0	3,0	2,6
Gebrauchsgüter mit mittlerer Lebensdauer	91,1	108,4	107,2	1,1	1,7
langlebige Gebrauchsgüter	80,8	100,4	99,8	0,6	1,3
Dienstleistungen	520,2	111,2	109,6	1,5	1,3
Wohnungsnettomieten mit Wohnungsnebenkosten	241,0	107,2	106,2	0,9	0,9

Verbreitung der Pressemitteilung mit Quellenangabe erwünscht.

**Herausgeber:**  
 Thüringer Landesamt für Statistik  
 Grundsatzfragen und Presse

**Kontakt:**  
 Telefon 03 61 57 331-91 11 / 91 13  
 Telefax 03 61 57 331-96 98

 presse@statistik.thueringen.de  
 www.statistik.thueringen.de  
 www.twitter.com/statistik\_tls

**Postanschrift:**  
 Thüringer Landesamt für Statistik  
 Postfach 90 01 63  
 99104 Erfurt

**Gesamtübersicht - Verbraucherpreisindex für Thüringen**

Index, Indexgruppe	Wägungs- anteil am	Index		Veränderung um % Dezember 2018 gegenüber	
		Gesamtindex	Dezember	November	November
	in 0/00	2018	2018	2018	2017

Basis: JD 2010=100

**Verbraucherpreisindex**

Verbraucherpreisindex	1000,0	112,7	112,4	0,3	1,7
Gesamtindex ohne Nahrungsmittel und Energie	802,9	112,2	111,3	0,8	1,5
Gesamtindex ohne Energie (Haushaltsenergie und Kraftstoffe)	893,4	113,1	112,4	0,6	1,3
Gesamtindex ohne Heizöl und Kraftstoffe	950,5	112,9	112,3	0,5	1,3
Gesamtindex ohne Wohnungsnettomiete und -nebenkosten	759,0	114,3	114,0	0,3	2,0
<b>Ausgewählte Indizes</b>					
Heizöl und Kraftstoffe	49,5	108,4	116,1	-6,6	12,4
Kraftfahrerpreisindex	116,3	112,1	113,8	-1,5	5,0
Haushaltsenergie (Strom, Gas und andere Brennstoffe)	68,2	110,1	112,9	-2,5	2,1
<b>Hauptgruppen</b>					
Nahrungsmittel und alkoholfreie Getränke	102,7	121,7	121,5	0,2	1,1
Alkoholische Getränke, Tabakwaren	37,6	124,0	125,8	-1,4	1,4
Bekleidung und Schuhe	44,9	112,3	114,3	-1,7	0,9
Wohnung, Wasser, Strom, Gas u. a. Brennstoffe	317,3	108,6	109,2	-0,5	1,3
Möbel, Leuchten, Geräte u. a. Haushaltszubehör	49,8	105,8	105,2	0,6	0,8
Gesundheitspflege	44,4	108,3	108,3	0,0	1,6
Verkehr	134,7	114,7	116,0	-1,1	4,4
Nachrichtenübermittlung	30,1	89,0	89,0	0,0	-0,7
Freizeit, Unterhaltung und Kultur	114,9	116,7	110,9	5,2	1,9
Bildungswesen	8,8	116,9	116,9	0,0	-3,6
Beherbergungs- und Gaststätdienstleistungen	44,7	121,9	120,8	0,9	2,6
Andere Waren und Dienstleistungen	70,0	113,3	113,4	-0,1	2,0
<b>Waren, Leistungen und Wohnungsnutzung</b>					
Waren	479,8	112,5	113,5	-0,9	2,0
Verbrauchsgüter	307,9	116,4	117,7	-1,1	2,6
Gebrauchsgüter mit mittlerer Lebensdauer	91,1	109,6	110,5	-0,8	0,9
langlebige Gebrauchsgüter	80,8	101,1	100,8	0,3	1,0
Dienstleistungen	520,2	112,9	111,5	1,3	1,5
Wohnungsnettomieten mit Wohnungsnebenkosten	241,0	107,8	107,7	0,1	1,1

Verbreitung der Pressemitteilung mit Quellenangabe erwünscht.

**Herausgeber:**

 Thüringer Landesamt für Statistik  
 Grundsatzfragen und Presse

**Kontakt:**

 Telefon 03 61 57 331-91 11 / 91 13  
 Telefax 03 61 57 331-96 98

 presse@statistik.thueringen.de  
 www.statistik.thueringen.de  
 www.twitter.com/statistik\_tls

**Postanschrift:**

 Thüringer Landesamt für Statistik  
 Postfach 90 01 63  
 99104 Erfurt