

Pressemitteilung 039/2019 vom 21. Februar 2019

Verbraucherpreisindex im Januar 2019 auf das Basisjahr 2015 umgestellt

Für den Monat Januar wurde der Verbraucherpreisindex in Thüringen erstmals auf der neuen Basis 2015=100 berechnet. Die Preise sanken im Januar 2019 nach Mitteilung des Thüringer Landesamtes für Statistik gegenüber dem Vormonat Dezember um 1,0 Prozent und wiesen einen Indexstand von 103,5 Prozent (Basis 2015=100) aus.

Die Jahresteuerrate verringerte sich von 1,6 Prozent im Dezember auf 1,3 Prozent im Januar. Begünstigt wurde diese Entwicklung durch rückläufige Preisentwicklungen im Bereich Post und Telekommunikation (-0,8 Prozent) sowie konstante Jahresteuerraten der Preise für Kraftstoffe, Nahrungsmittel und alkoholfreien Getränken. Bei den Nahrungsmittelpreisen wurden die Preiserhöhungen gegenüber dem Vorjahr für Gemüse (5,8 Prozent), für Fisch, Fischwaren und Meeresfrüchte (3,9 Prozent) oder für Brot und Getreideerzeugnisse (2,5 Prozent) durch gesunkene Preise bei Obst (-7,6 Prozent), für Molkereiprodukte und Eier (-1,8 Prozent) sowie alkoholfreie Getränke (-1,6 Prozent), kompensiert.

In allen anderen Bereichen des täglichen Lebens mussten die Verbraucher im Jahresvergleich deutlich mehr bezahlen. Die Preise der alkoholischen Getränke und Tabakwaren erhöhten sich um durchschnittlich 3,6 Prozent, die Preise für Gaststätten- und Beherbergungsdienstleistungen um 2,1 Prozent sowie die Preise für andere Waren und Dienstleistungen um 1,9 Prozent. Hier verteuerten sich die Preise der häuslichen ambulanten Pflege im Jahresvergleich um 14,4 Prozent und das Essen auf Rädern um 7,7 Prozent.

Im Vergleich zum Vormonat sanken die Verbraucherpreise um durchschnittlich 1,0 Prozent. Im Wesentlichen wurde diese Entwicklung durch Preisrückgänge von Pauschalreisen (-24,6 Prozent), der Kraftstoffe (-8,9 Prozent), für Heizöl (-5,2 Prozent) sowie von Bekleidung und Schuhen (-3,4 Prozent)

Verbreitung der Pressemitteilung mit Quellenangabe erwünscht.

Herausgeber:

Thüringer Landesamt für Statistik
Grundsatzfragen und Presse

Kontakt:

Telefon 03 61 57 331-91 11 / 91 13
Telefax 03 61 57 331-96 98

presse@statistik.thueringen.de
www.statistik.thueringen.de
www.twitter.com/statistik_tls

Postanschrift:

Thüringer Landesamt für Statistik
Postfach 90 01 63
99104 Erfurt

beeinflusst. Gestiegene Preise wurden für alkoholische Getränke und Tabakwaren (0,7 Prozent), darunter insbesondere für Bier 2,6 Prozent und für Spirituosen (2,5 Prozent) und im Bereich Bildung (0,7 Prozent) beobachtet. Im Bereich Bildung erhöhten sich die Gebühren für die Kindertagesstätten um 1,6 Prozent.

Hinweis: Verbraucherpreisindex ab Januar 2019 mit neuer Basis 2015=100

Mit dem Monatsbericht Januar 2019 wurde der Verbraucherpreisindex deutschlandweit auf das neue Basisjahr 2015 umgestellt. Mit der Aktualisierung des Wägungsschemas wurde gleichzeitig der Warenkorb an die veränderten Verbrauchsgewohnheiten der privaten Haushalte angepasst. Des Weiteren erfuhr der Verbraucherpreisindex eine Reihe methodischer Verbesserungen, wie z.B. die Erweiterung der Mietenstichprobe und es wurde die Berechnungsmethode für Pauschalreisen geändert. Dies hat Auswirkungen auf die gemessene Preisentwicklung. Ein Vergleich mit den Ergebnissen auf Basis 2010=100 ist somit nicht mehr möglich. Die Ergebnisse der Vergangenheit wurden bis zum Basisjahr 2015 rückgerechnet, um eine Vergleichbarkeit herzustellen.

Weitere Auskünfte erteilt:

Kerstin Michel

Telefon: 03 61 57 331-92 25

E-Mail: Kerstin.Michel@statistik.thueringen.de

Verbreitung der Pressemitteilung mit Quellenangabe erwünscht.

Herausgeber:

Thüringer Landesamt für Statistik
Grundsatzfragen und Presse

Kontakt:

Telefon 03 61 57 331-91 11 / 91 13
Telefax 03 61 57 331-96 98

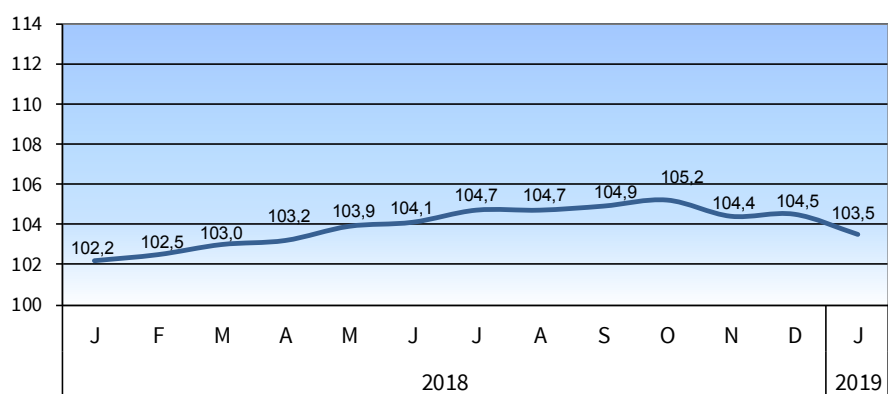
presse@statistik.thueringen.de
www.statistik.thueringen.de
www.twitter.com/statistik_tls

Postanschrift:

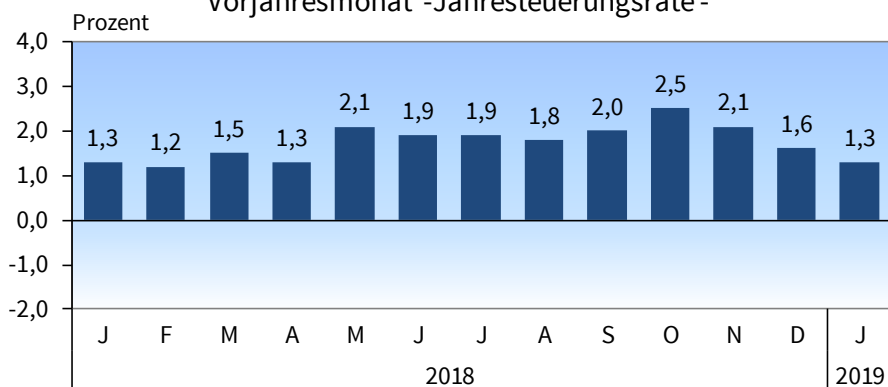
Thüringer Landesamt für Statistik
Postfach 90 01 63
99104 Erfurt

Verbraucherpreisindex für Thüringen 2018/19

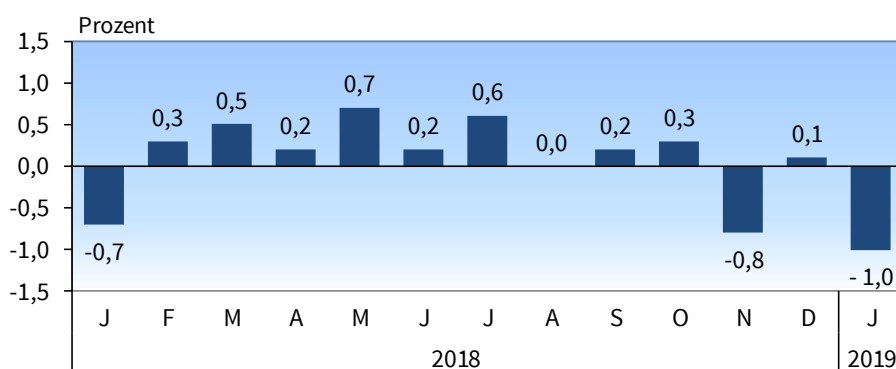
Basis: 2015 = 100



Veränderung gegenüber dem entsprechenden Vorjahresmonat - Jahresteuerungsrate -



Veränderung gegenüber dem entsprechenden Vormonat



Thüringer Landesamt für Statistik

Verbreitung der Pressemitteilung mit Quellenangabe erwünscht.

Herausgeber:
Thüringer Landesamt für Statistik
Grundsatzfragen und Presse

Kontakt:
Telefon 03 61 57 331-91 11 / 91 13
Telefax 03 61 57 331-96 98

presse@statistik.thueringen.de
www.statistik.thueringen.de
www.twitter.com/statistik_tls

Postanschrift:
Thüringer Landesamt für Statistik
Postfach 90 01 63
99104 Erfurt

Gesamtübersicht - Verbraucherpreisindex für Thüringen

Index, Indexgruppe	Wägungs- anteil am Gesamtindex in 0/00	Index		Veränderung um % Januar gegenüber	
		Januar	Dezember	Dezember	Januar
		2019	2018	2018	2018

Basis: JD 2015=100

Verbraucherpreisindex

Verbraucherpreisindex	1000,0	103,5	104,5	-1,0	1,3
Gesamtindex ohne Nahrungsmittel und Energie	811,3	103,4	104,3	-0,9	1,3
Gesamtindex ohne Energie (Haushaltsenergie und Kraftstoffe)	896,2	103,8	104,6	-0,8	1,2
Gesamtindex ohne Heizöl und Kraftstoffe	958,0	103,5	104,2	-0,7	1,2
Gesamtindex ohne Wohnungsnettomiete und -nebenkosten	767,3	103,5	104,9	-1,3	1,3

Ausgewählte Indizes

Heizöl und Kraftstoffe	42,0	102,4	112,3	-8,8	1,3
Kraftfahrerpreisindex	116,3	105,0	107,4	-2,2	1,7
Haushaltsenergie (Strom, Gas und andere Brennstoffe)	68,8	100,3	100,3	0,0	2,3

Hauptgruppen

Nahrungsmittel und alkoholfreie Getränke	96,9	107,4	107,5	-0,1	0,0
Alkoholische Getränke, Tabakwaren	37,8	109,7	108,9	0,7	3,6
Bekleidung und Schuhe	45,3	100,8	104,3	-3,4	0,8
Wohnung, Wasser, Strom, Gas u. a. Brennstoffe	324,7	103,0	102,8	0,2	1,5
Möbel, Leuchten, Geräte u. a. Haushaltszubehör	50,0	102,6	102,5	0,1	0,8
Gesundheit	46,1	102,9	102,9	0,0	0,6
Verkehr	129,1	105,5	108,0	-2,3	1,8
Post und Telekommunikation	26,7	96,3	96,4	-0,1	-0,8
Freizeit, Unterhaltung und Kultur	113,4	96,9	102,8	-5,7	0,3
Bildungswesen	9,0	105,8	105,1	0,7	1,6
Gaststätten- und Beherbergungsdienstleistungen	46,8	109,1	109,5	-0,4	2,1
Andere Waren und Dienstleistungen	74,3	105,1	104,5	0,6	1,9

Waren, Leistungen und Wohnungsnutzung

Waren	468,2	103,5	104,6	-1,1	1,1
Verbrauchsgüter	297,5	104,3	105,5	-1,1	1,1
Gebrauchsgüter mit mittlerer Lebensdauer	89,7	101,9	103,5	-1,5	0,6
langlebige Gebrauchsgüter	81,0	102,5	102,3	0,2	0,6
Dienstleistungen	531,8	103,4	104,5	-1,1	1,4
Nettokaltniete und Wohnungsnebenkosten	232,8	103,3	103,2	0,1	1,1

Verbreitung der Pressemitteilung mit Quellenangabe erwünscht.

Herausgeber:

 Thüringer Landesamt für Statistik
 Grundsatzfragen und Presse

Kontakt:

 Telefon 03 61 57 331-91 11 / 91 13
 Telefax 03 61 57 331-96 98

 presse@statistik.thueringen.de
 www.statistik.thueringen.de
 www.twitter.com/statistik_tls

Postanschrift:

 Thüringer Landesamt für Statistik
 Postfach 90 01 63
 99104 Erfurt