

Pressemitteilung 143/2019 vom 7. Juni 2019

## Inflationsrate im Mai in Thüringen 1,4 Prozent

Im Mai verzeichneten die Verbraucherpreise einen leichten Anstieg. Nach Mitteilung des Thüringer Landesamtes für Statistik erhöhte sich der Verbraucherpreisindex im Monat Mai gegenüber dem Vormonat April um 0,3 Prozent und erreichte einen Indexstand von 105,4 Prozent (Basis 2015=100).

Die Jahresteuerrate lag mit 1,4 Prozent über dem Vorjahresniveau. Außer in den Bereichen Post und Telekommunikation (-1,0 Prozent) sowie im Bereich Freizeit, Unterhaltung und Kultur (-0,9 Prozent) stiegen die Preise gegenüber dem Vorjahr spürbar an. Im Bereich Verkehr (3,0 Prozent) erhöhten sich die Kraftstoffpreise um 5,5 Prozent, im Bereich Bildungswesen stiegen die Preise um 2,9 Prozent, alkoholische Getränke und Tabakwaren verteuerten sich um 2,6 Prozent, darunter die Tabakwaren um 3,8 Prozent. Die Preise für Haushaltsenergie verzeichneten einen Anstieg von 3,6 Prozent. Am stärksten verteuerte sich Heizöl (8,4 Prozent), Fernwärme (8,3 Prozent) sowie feste Brennstoffe (7,9 Prozent). Die Nahrungsmittel und alkoholfreien Getränke lagen im Durchschnitt mit 0,5 Prozent über den Vorjahrespreisen. Spürbare Preiserhöhungen wurden für Gemüse (8,3 Prozent), darunter insbesondere Weißkohl (99,8 Prozent), Zwiebeln bzw. Knoblauch (62,2 Prozent) oder Kartoffeln (32,6 Prozent), sowie für Fisch, Fischwaren und Meeresfrüchte (4,6 Prozent) beobachtet. Günstiger als im Vorjahr wurde Obst (-9,8 Prozent) sowie Speisefette und Speiseöle (-7,6 Prozent) angeboten.

Im Vergleich zum Vormonat verteuerten sich die Verbraucherpreise um durchschnittlich 0,3 Prozent. Besonders die Nahrungsmittelpreise (0,9 Prozent) zogen kräftig an. Die Obst- und Gemüsepreise stiegen um 2,9 Prozent, darunter Paprika um 32,8 Prozent, Grapefruits um 21,4 Prozent oder Blumenkohl um 13,2 Prozent. Weiterhin erhöhten sich im Monatsvergleich Kaffee und Ähnliches um 2,1 Prozent sowie Fische, Fischwaren und Meeresfrüchte um 1,5 Prozent.

### Weitere Auskünfte erteilt:

Kerstin Michel

Telefon: 0361 573319225

E-Mail: [Kerstin.Michel@statistik.thueringen.de](mailto:Kerstin.Michel@statistik.thueringen.de)

Verbreitung der Pressemitteilung mit Quellenangabe erwünscht.

#### Herausgeber:

Thüringer Landesamt für Statistik  
Grundsatzfragen und Presse

#### Kontakt:

Telefon 03 61 57 331-91 11 / 91 13  
Telefax 03 61 57 331-96 98

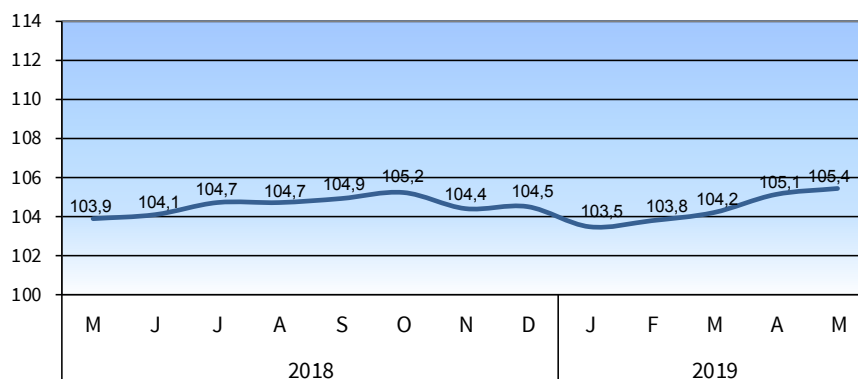
[presse@statistik.thueringen.de](mailto:presse@statistik.thueringen.de)  
[www.statistik.thueringen.de](http://www.statistik.thueringen.de)  
[www.twitter.com/statistik\\_tls](https://www.twitter.com/statistik_tls)

#### Postanschrift:

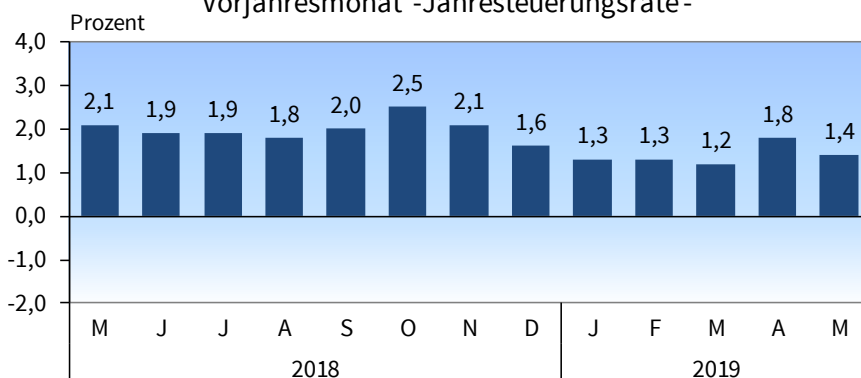
Thüringer Landesamt für Statistik  
Postfach 90 01 63  
99104 Erfurt

## Verbraucherpreisindex für Thüringen 2018/19

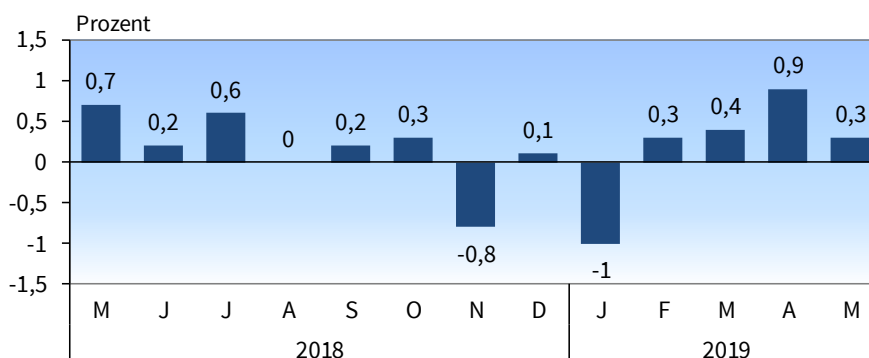
Basis: 2015 = 100



### Veränderung gegenüber dem entsprechenden Vorjahresmonat - Jahresteuerungsrate -



### Veränderung gegenüber dem entsprechenden Vormonat



Thüringer Landesamt für Statistik

Verbreitung der Pressemitteilung mit Quellenangabe erwünscht.

**Herausgeber:**  
Thüringer Landesamt für Statistik  
Grundsatzfragen und Presse

**Kontakt:**  
Telefon 03 61 57 331-91 11 / 91 13  
Telefax 03 61 57 331-96 98

presse@statistik.thueringen.de  
www.statistik.thueringen.de  
www.twitter.com/statistik\_tls

**Postanschrift:**  
Thüringer Landesamt für Statistik  
Postfach 90 01 63  
99104 Erfurt

**Gesamtübersicht - Verbraucherpreisindex für Thüringen**

| Index, Indexgruppe  | Wägungs-<br>anteil am<br>Gesamtindex<br>in 0/00 | Index       |               | Veränderung um %<br>Mai 2019<br>gegenüber |             |
|---|---|-------------|---------------|---|-------------|
|   |   | Mai<br>2019 | April<br>2019 | April<br>2019                             | Mai<br>2018 |
|   | Basis: JD 2015=100                              |             |               |   |             |
| <b>Verbraucherpreisindex</b>                                |   |             |               |   |             |
| <b>Verbraucherpreisindex</b>                                | 1000,0  | 105,4       | 105,1         | 0,3                                       | 1,4         |
| Gesamtindex ohne Nahrungsmittel und Energie                 | 811,3   | 105,2       | 105,2         | 0,0                                       | 1,2         |
| Gesamtindex ohne Energie (Haushaltsenergie und Kraftstoffe) | 896,2   | 105,5       | 105,4         | 0,1                                       | 1,2         |
| Gesamtindex ohne Heizöl und Kraftstoffe                     | 958,0   | 105,2       | 105,0         | 0,2                                       | 1,3         |
| Gesamtindex ohne Wohnungsnettomiete und -nebenkosten        | 767,3   | 106,0       | 105,6         | 0,4                                       | 1,5         |
| <b>Ausgewählte Indizes</b>                                  |   |             |               |   |             |
| Heizöl und Kraftstoffe                                      | 42,0  | 111,6       | 107,4         | 3,9                                       | 5,2         |
| Kraftfahrerpreisindex                                       | 116,3   | 108,2       | 106,6         | 1,5                                       | 2,9         |
| Haushaltsenergie (Strom, Gas und andere Brennstoffe)        | 68,8  | 102,0       | 101,6         | 0,4                                       | 3,6         |
| <b>Hauptgruppen</b>   |   |             |               |   |             |
| Nahrungsmittel und alkoholfreie Getränke                    | 96,9  | 108,0       | 107,0         | 0,9                                       | 0,5         |
| Alkoholische Getränke, Tabakwaren                           | 37,8  | 111,5       | 111,3         | 0,2                                       | 2,6         |
| Bekleidung und Schuhe                                       | 45,3  | 105,8       | 106,0         | -0,2                                      | 1,4         |
| Wohnung, Wasser, Strom, Gas u. a. Brennstoffe               | 324,7   | 103,6       | 103,5         | 0,1                                       | 1,8         |
| Möbel, Leuchten, Geräte u. a. Haushaltszubehör              | 50,0  | 102,9       | 103,0         | -0,1                                      | 0,8         |
| Gesundheit  | 46,1  | 104,1       | 104,0         | 0,1                                       | 1,3         |
| Verkehr   | 129,1   | 108,8       | 107,6         | 1,1                                       | 3,0         |
| Post und Telekommunikation                                  | 26,7  | 95,8        | 96,2          | -0,4                                      | -1,0        |
| Freizeit, Unterhaltung und Kultur                           | 113,4   | 103,8       | 103,9         | -0,1                                      | -0,9        |
| Bildungswesen   | 9,0   | 108,2       | 108,2         | 0,0                                       | 2,9         |
| Gaststätten- und Beherbergungsdienstleistungen              | 46,8  | 110,3       | 109,9         | 0,4                                       | 2,0         |
| Andere Waren und Dienstleistungen                           | 74,3  | 106,0       | 105,6         | 0,4                                       | 2,4         |
| <b>Waren, Leistungen und Wohnungsnutzung</b>                |   |             |               |   |             |
| Waren   | 468,2   | 105,6       | 104,8         | 0,8                                       | 1,9         |
| Verbrauchsgüter   | 297,5   | 106,6       | 105,5         | 1,0                                       | 2,4         |
| Gebrauchsgüter mit mittlerer Lebensdauer                    | 89,7  | 104,7       | 104,7         | 0,0                                       | 1,1         |
| langlebige Gebrauchsgüter                                   | 81,0  | 102,8       | 102,6         | 0,2                                       | 1,2         |
| Dienstleistungen  | 531,8   | 105,3       | 105,4         | -0,1                                      | 1,1         |
| Nettokaltniete und Wohnungsnebenkosten                      | 232,8   | 103,7       | 103,7         | 0,0                                       | 1,3         |

Verbreitung der Pressemitteilung mit Quellenangabe erwünscht.

**Herausgeber:**  
 Thüringer Landesamt für Statistik  
 Grundsatzfragen und Presse

**Kontakt:**  
 Telefon 03 61 57 331-91 11 / 91 13  
 Telefax 03 61 57 331-96 98

 presse@statistik.thueringen.de  
 www.statistik.thueringen.de  
 www.twitter.com/statistik\_tls

**Postanschrift:**  
 Thüringer Landesamt für Statistik  
 Postfach 90 01 63  
 99104 Erfurt