

Pressemitteilung 269/2019 vom 7. Oktober 2019

Rückläufige Verbraucherpreise im September in Thüringen

Binnen Monatsfrist sank der Verbraucherpreisindex nach Mitteilung des Thüringer Landesamtes für Statistik um 0,3 Prozent und fiel auf einen Indexstand von 106,1 Prozent (Basis 2015=100).

Die Jahresteuersatzrate verringerte sich von 1,6 Prozent im August auf 1,1 Prozent im September. Im Wesentlichen wurde diese Entwicklung von den weiterhin rückläufigen Preisen der Mineralölprodukte (-6,7 Prozent) beeinflusst. Die Preise für Kraftstoffe lagen um 5,6 Prozent unter dem Vorjahresniveau und die Preise für Heizöl gingen um 4,5 Prozent zurück. Im Bereich Post und Telekommunikation sanken die Preise durchschnittlich um 0,4 Prozent.

Nahrungsmittel und alkoholfreie Getränke (0,3 Prozent) wiesen bei Speisefetten und Ölen (-15,8 Prozent) sowie Obst (-4,6 Prozent) deutlich günstigere Preise im Jahresvergleich aus. Für Butter fielen die Preise um 26,6 Prozent, für Zitronen um 16,9 Prozent sowie für Äpfel um 16,6 Prozent. Deutlich teurer als im Vorjahr wurden Fisch, Fischwaren und Meeresfrüchte (5,7 Prozent), Fleisch und Fleischwaren (3,0 Prozent) sowie Brot und Getreideerzeugnisse (2,1 Prozent) angeboten.

Weitere Preissteigerungen wurden für Andere Waren und Dienstleistungen (3,6 Prozent), hier insbesondere für Dienstleistungen sozialer Einrichtungen (8,9 Prozent) oder Friseurleistungen und andere Dienstleistungen für die Körperpflege (2,9 Prozent) sowie für Alkoholische Getränke und Tabakwaren (3,2 Prozent), darunter Wein (4,7 Prozent) und Tabakwaren (4,3 Prozent) beobachtet.

Im Vergleich zum Vormonat sanken die Preise um durchschnittlich 0,3 Prozent. Im Monatsvergleich fielen die Preise im Bereich Freizeit, Unterhaltung und Kultur (-2,9 Prozent) für Pauschalreisen saisonbedingt um 10,3 Prozent und im Bereich Verkehr (-1,1 Prozent) wurden die Kraftstoffe um 3,0 Prozent günstiger angeboten als im August. Nahrungsmittel und alkoholfreie Getränke verzeichneten im Durchschnitt einen Rückgang um 0,9 Prozent. Nennenswerte Preissenkungen wiesen Schokoladen (-5,5 Prozent), Gemüse (-3,7 Prozent) sowie Obst (-1,6 Prozent) aus. Spürbar teurer wurden mit dem Wechsel auf die Herbst-/Winterkollektion Bekleidung und Schuhe (4,7 Prozent).

Weitere Auskünfte erteilt:

Kerstin Michel

Telefon: 0361 573319225

E-Mail: Kerstin.Michel@statistik.thueringen.de

Verbreitung der Pressemitteilung mit Quellenangabe erwünscht.

Herausgeber:

Thüringer Landesamt für Statistik
Grundsatzfragen und Presse

Kontakt:

Telefon 03 61 57 331-91 10 / 91 13
Telefax 03 61 57 331-96 98

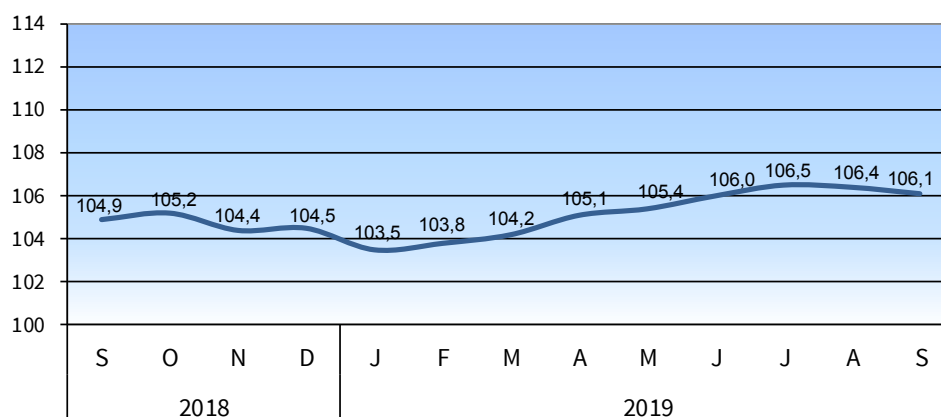
presse@statistik.thueringen.de
www.statistik.thueringen.de
www.twitter.com/statistik_tls

Postanschrift:

Thüringer Landesamt für Statistik
Postfach 90 01 63
99104 Erfurt

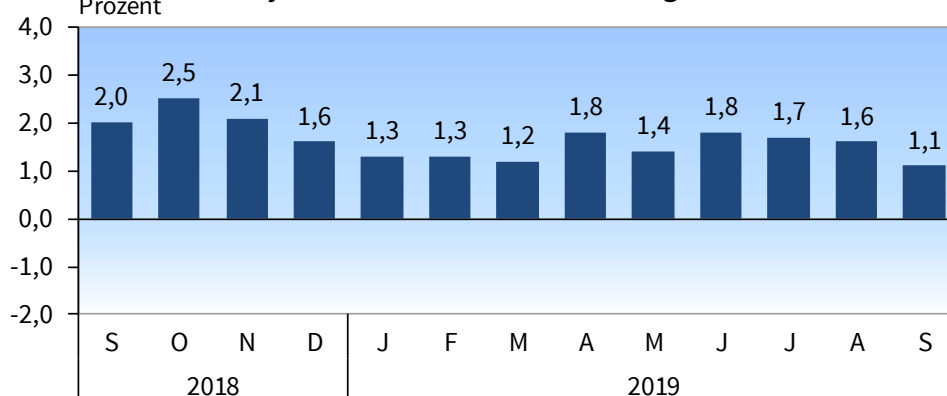
Verbraucherpreisindex für Thüringen 2018/19

Basis: 2015 = 100



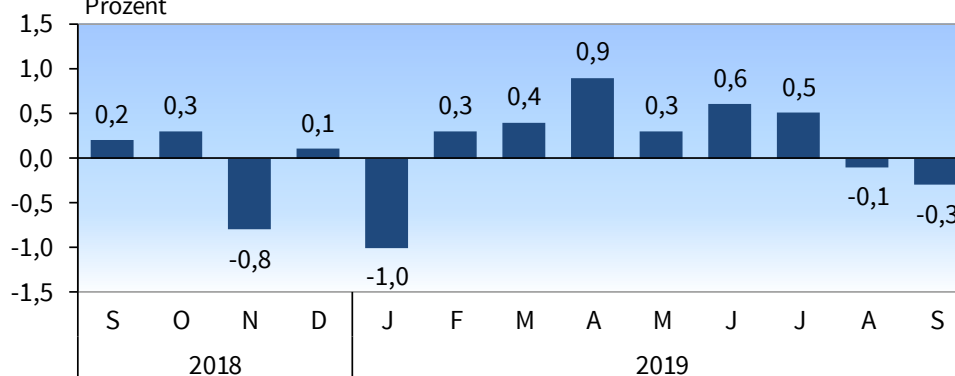
Veränderung gegenüber dem entsprechenden Vorjahresmonat - Jahresteuerungsrate -

Prozent



Veränderung gegenüber dem entsprechenden Vormonat

Prozent



Thüringer Landesamt für Statistik

Verbreitung der Pressemitteilung mit Quellenangabe erwünscht.

Herausgeber:
Thüringer Landesamt für Statistik
Grundsatzfragen und Presse

Kontakt:
Telefon 03 61 57 331-91 10 / 91 13
Telefax 03 61 57 331-96 98

presse@statistik.thueringen.de
www.statistik.thueringen.de
www.twitter.com/statistik_tls

Postanschrift:
Thüringer Landesamt für Statistik
Postfach 90 01 63
99104 Erfurt

Gesamtübersicht - Verbraucherpreisindex für Thüringen

Index, Indexgruppe	Wägungs- anteil am Gesamtindex in 0/00	Index		Veränderung um % September 2019 gegenüber	
		September 2019	August 2019	August 2019	September 2018
	Basis: JD 2015=100				

Verbraucherpreisindex

Verbraucherpreisindex	1000,0	106,1	106,4	-0,3	1,1
Gesamtindex ohne Nahrungsmittel und Energie	811,3	106,4	106,5	-0,1	1,5
Gesamtindex ohne Energie (Haushaltsenergie und Kraftstoffe)	896,2	106,6	106,8	-0,2	1,4
Gesamtindex ohne Heizöl und Kraftstoffe	958,0	106,2	106,3	-0,1	1,5
Gesamtindex ohne Wohnungsnettomiete und -nebenkosten	767,3	106,8	107,2	-0,4	1,1
Ausgewählte Indizes					
Heizöl und Kraftstoffe	42,0	105,7	107,6	-1,8	-6,7
Kraftfahrerpreisindex	116,3	107,1	108,1	-0,9	0,1
Haushaltsenergie (Strom, Gas und andere Brennstoffe)	68,8	101,3	100,7	0,6	0,8
Hauptgruppen					
Nahrungsmittel und alkoholfreie Getränke	96,9	108,3	109,3	-0,9	0,3
Alkoholische Getränke, Tabakwaren	37,8	112,6	111,8	0,7	3,2
Bekleidung und Schuhe	45,3	106,8	102,0	4,7	1,5
Wohnung, Wasser, Strom, Gas u. a. Brennstoffe	324,7	103,7	103,4	0,3	1,1
Möbel, Leuchten, Geräte u. a. Haushaltszubehör	50,0	103,5	103,2	0,3	1,5
Gesundheit	46,1	104,0	103,9	0,1	1,1
Verkehr	129,1	107,8	109,0	-1,1	0,3
Post und Telekommunikation	26,7	95,9	95,8	0,1	-0,4
Freizeit, Unterhaltung und Kultur	113,4	108,2	111,4	-2,9	0,5
Bildungswesen	9,0	108,7	108,4	0,3	2,9
Gaststätten- und Beherbergungsdienstleistungen	46,8	110,8	111,0	-0,2	2,0
Andere Waren und Dienstleistungen	74,3	107,9	107,7	0,2	3,6
Waren, Leistungen und Wohnungsnutzung					
Waren	468,2	105,3	105,1	0,2	0,5
Verbrauchsgüter	297,5	106,0	106,5	-0,5	0,3
Gebrauchsgüter mit mittlerer Lebensdauer	89,7	105,3	102,8	2,4	1,3
langlebige Gebrauchsgüter	81,0	102,6	102,7	-0,1	0,2
Dienstleistungen	531,8	106,9	107,5	-0,6	1,7
Nettokalnmiete und Wohnungsnebenkosten	232,8	104,0	103,8	0,2	1,1

Verbreitung der Pressemitteilung mit Quellenangabe erwünscht.

Herausgeber:

 Thüringer Landesamt für Statistik
 Grundsatzfragen und Presse

Kontakt:

 Telefon 03 61 57 331-91 10 / 91 13
 Telefax 03 61 57 331-96 98

presse@statistik.thueringen.de
www.statistik.thueringen.de
www.twitter.com/statistik_tls
Postanschrift:

 Thüringer Landesamt für Statistik
 Postfach 90 01 63
 99104 Erfurt