

Pressemitteilung 316/2019 vom 7. November 2019

## Inflationsrate in Thüringen im Oktober bei 1,0 Prozent

Gegenüber dem Vormonat verzeichneten die Verbraucherpreise im Oktober, nach Mitteilung des Thüringer Landesamtes für Statistik einen leichten Preisanstieg von 0,1 Prozent und erreichten einen Indexstand von 106,2 Prozent (Basis 2015=100).

Die **Jahresteuerrate** schwächte sich den 4. Monat in Folge ab und ist mit 1,0 Prozent auf dem niedrigsten Stand seit fast 3 Jahren. Zuletzt hatte die Inflationsrate im November 2016 bei 0,9 Prozent gelegen. Im Wesentlichen wurde diese Entwicklung von den weiterhin rückläufigen Preisen für Heizöl (-17,5 Prozent) sowie der Preise für Kraftstoffe (-7,9 Prozent) bestimmt. Ohne die Preisentwicklung der Mineralölprodukte würde die Jahresteuerrate 1,6 Prozent betragen.

Deutlich über dem Vorjahresniveau lagen die Preise für Andere Waren und Dienstleistungen (4,3 Prozent), hier insbesondere für die Dienstleistungen der häuslichen Pflege (20,3 Prozent) sowie die Dienstleistungen für Altenwohnheime und ähnliche Einrichtungen (12,5 Prozent), im Bereich Bildungswesen (3,1 Prozent), insbesondere die Studien- oder Immatrikulationsgebühren (9,1 Prozent) sowie die Preise für Gaststätten- und Beherbergungsdienstleistungen (2,6 Prozent). Die Preise der Nahrungsmittel und alkoholfreien Getränke verteuerten sich im Vergleich zum Oktober 2018 um durchschnittlich 0,5 Prozent. Nennenswerte Preiserhöhungen wurden für Fische, Fischwaren und Meeresfrüchte (4,5 Prozent), für Fleisch und Fleischwaren (4,0 Prozent) sowie für Brot und Getreideerzeugnisse (2,5 Prozent) beobachtet. Günstiger als im Vorjahresmonat wurden Speisefette und Speiseöle (-13,1 Prozent) sowie Gemüse (-4,9 Prozent) angeboten. Besonders stark fielen die Preise für Blumenkohl (-29,4 Prozent), für Möhren (-22,8 Prozent), für Gurken (-18,1 Prozent) und Tomaten (-15,3 Prozent).

Im **Vergleich zum Vormonat** verzeichneten die Verbraucherpreise einen leichten Anstieg um durchschnittlich 0,1 Prozent. Spürbar teurer wurden im Monatsvergleich Bekleidung und Schuhe (1,2 Prozent) sowie die Dienstleistungen sozialer Einrichtungen (3,4 Prozent). Indexdämpfend wirkten sich

Verbreitung der Pressemitteilung mit Quellenangabe erwünscht.

**Herausgeber:**

Thüringer Landesamt für Statistik  
Grundsatzfragen und Presse

**Kontakt:**

Telefon 03 61 57 331-91 10 / 91 13  
Telefax 03 61 57 331-96 98

presse@statistik.thueringen.de  
www.statistik.thueringen.de  
www.twitter.com/statistik\_tls

**Postanschrift:**

Thüringer Landesamt für Statistik  
Postfach 90 01 63  
99104 Erfurt

die Preissenkungen für Dienstleistungen im Bereich Freizeit, Unterhaltung und Kultur (-0,5 Prozent) sowie für Nahrungsmittel und alkoholfreie Getränke (-0,4 Prozent) aus.

**Weitere Auskünfte erteilt:**

Kerstin Michel

Telefon: 03 61 57 331-92 25

E-Mail: [Kerstin.Michel@statistik.thueringen.de](mailto:Kerstin.Michel@statistik.thueringen.de)

Verbreitung der Pressemitteilung mit Quellenangabe erwünscht.

**Herausgeber:**

Thüringer Landesamt für Statistik  
Grundsatzfragen und Presse

**Kontakt:**

Telefon 03 61 57 331-91 10 / 91 13  
Telefax 03 61 57 331-96 98

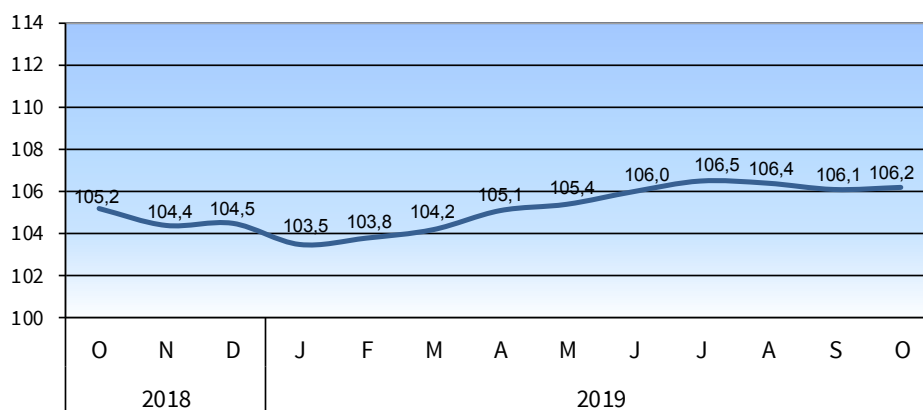
[presse@statistik.thueringen.de](mailto:presse@statistik.thueringen.de)  
[www.statistik.thueringen.de](http://www.statistik.thueringen.de)  
[www.twitter.com/statistik\\_tls](https://www.twitter.com/statistik_tls)

**Postanschrift:**

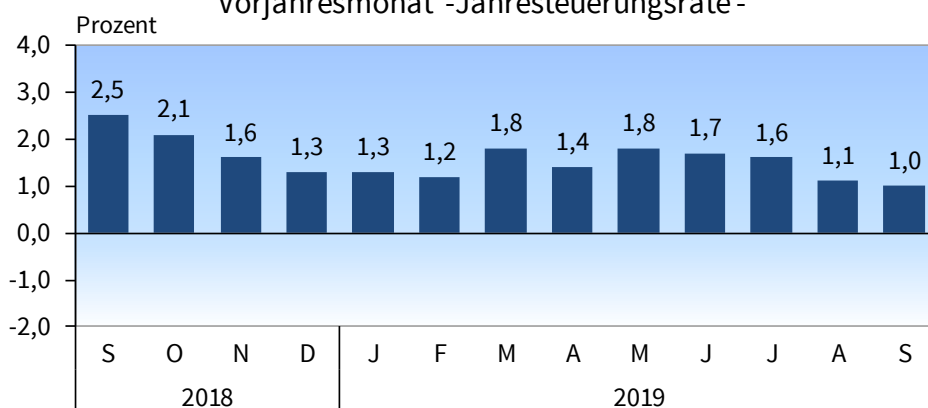
Thüringer Landesamt für Statistik  
Postfach 90 01 63  
99104 Erfurt

## Verbraucherpreisindex für Thüringen 2018/19

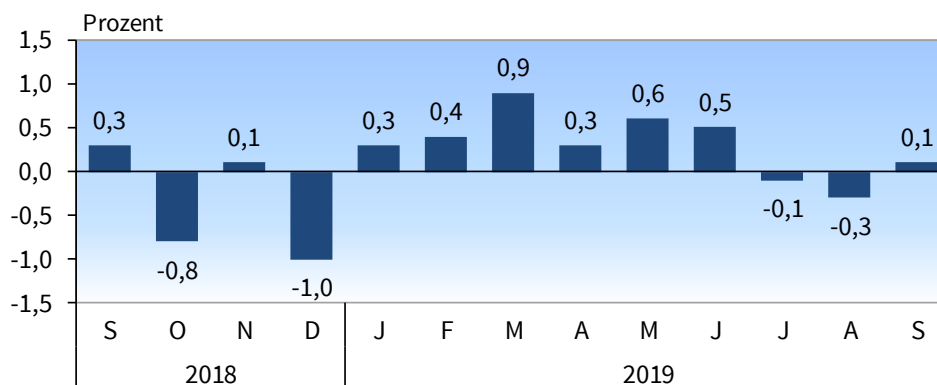
Basis: 2015 = 100



### Veränderung gegenüber dem entsprechenden Vorjahresmonat - Jahresteuerungsrate -



### Veränderung gegenüber dem entsprechenden Vormonat



Thüringer Landesamt für Statistik

Verbreitung der Pressemitteilung mit Quellenangabe erwünscht.

**Herausgeber:**  
Thüringer Landesamt für Statistik  
Grundsatzfragen und Presse

**Kontakt:**  
Telefon 03 61 57 331-91 10 / 91 13  
Telefax 03 61 57 331-96 98

presse@statistik.thueringen.de  
www.statistik.thueringen.de  
www.twitter.com/statistik\_tls

**Postanschrift:**  
Thüringer Landesamt für Statistik  
Postfach 90 01 63  
99104 Erfurt

**Gesamtübersicht - Verbraucherpreisindex für Thüringen**

Index, Indexgruppe	Wägungs- anteil am Gesamtindex in 0/00	Index		Veränderung um % Oktober 2019 gegenüber	
		Oktober 2019	September 2019	September 2019	Oktober 2018
	Basis: JD 2015=100				
<b>Verbraucherpreisindex</b>					
<b>Verbraucherpreisindex</b>	1000,0	106,2	106,1	0,1	1,0
Gesamtindex ohne Nahrungsmittel und Energie	811,3	106,5	106,4	0,1	1,5
Gesamtindex ohne Energie (Haushaltsenergie und Kraftstoffe)	896,2	106,7	106,6	0,1	1,5
Gesamtindex ohne Heizöl und Kraftstoffe	958,0	106,3	106,2	0,1	1,6
Gesamtindex ohne Wohnungsnettomiete und -nebenkosten	767,3	106,9	106,8	0,1	1,0
<b>Ausgewählte Indizes</b>					
Heizöl und Kraftstoffe	42,0	105,9	105,7	0,2	-9,8
Kraftfahrerpreisindex	116,3	107,5	107,1	0,4	-0,6
Haushaltsenergie (Strom, Gas und andere Brennstoffe)	68,8	101,2	101,3	-0,1	-0,6
<b>Hauptgruppen</b>					
Nahrungsmittel und alkoholfreie Getränke	96,9	107,9	108,3	-0,4	0,5
Alkoholische Getränke, Tabakwaren	37,8	112,6	112,6	0,0	2,5
Bekleidung und Schuhe	45,3	108,1	106,8	1,2	1,7
Wohnung, Wasser, Strom, Gas u. a. Brennstoffe	324,7	103,7	103,7	0,0	0,8
Möbel, Leuchten, Geräte u. a. Haushaltszubehör	50,0	103,8	103,5	0,3	1,8
Gesundheit	46,1	104,1	104,0	0,1	1,2
Verkehr	129,1	107,9	107,8	0,1	-0,6
Post und Telekommunikation	26,7	95,9	95,9	0,0	-0,4
Freizeit, Unterhaltung und Kultur	113,4	107,7	108,2	-0,5	0,5
Bildungswesen	9,0	108,9	108,7	0,2	3,1
Gaststätten- und Beherbergungsdienstleistungen	46,8	111,1	110,8	0,3	2,6
Andere Waren und Dienstleistungen	74,3	109,1	107,9	1,1	4,3
<b>Waren, Leistungen und Wohnungsnutzung</b>					
Waren	468,2	105,4	105,3	0,1	0,1
Verbrauchsgüter	297,5	106,0	106,0	0,0	-0,3
Gebrauchsgüter mit mittlerer Lebensdauer	89,7	106,0	105,3	0,7	1,2
langlebige Gebrauchsgüter	81,0	102,6	102,6	0,0	0,3
Dienstleistungen	531,8	107,0	106,9	0,1	1,9
Nettokaltmiete und Wohnungsnebenkosten	232,8	104,0	104,0	0,0	1,0

Verbreitung der Pressemitteilung mit Quellenangabe erwünscht.

**Herausgeber:**  
 Thüringer Landesamt für Statistik  
 Grundsatzfragen und Presse

**Kontakt:**  
 Telefon 03 61 57 331-91 10 / 91 13  
 Telefax 03 61 57 331-96 98

 presse@statistik.thueringen.de  
 www.statistik.thueringen.de  
 www.twitter.com/statistik\_tls

**Postanschrift:**  
 Thüringer Landesamt für Statistik  
 Postfach 90 01 63  
 99104 Erfurt