

Pressemitteilung 337/2019 vom 3. Dezember 2019

Inflationsrate in Thüringen im November voraussichtlich 1,1 Prozent

Gegenüber dem Vormonat verzeichneten die Verbraucherpreise im November nach Mitteilung des Thüringer Landesamtes für Statistik einen Rückgang von 0,7 Prozent und fielen auf einen Indexstand von 105,5 Prozent (Basis 2015=100).

Die Jahresteuersatzrate ist im November mit 1,1 Prozent weiterhin auf einem sehr niedrigen Niveau. Die Entwicklung der Energiepreise (-3,9 Prozent) dämpfte erneut die Inflationsrate. Deutlich unter dem Vorjahresniveau lagen die Preise für Heizöl, einschließlich Umlage (-14,4 Prozent), sowie die Preise für Kraftstoffe (-8,9 Prozent). Spürbar teurer wurden dagegen im Energiebereich feste Brennstoffe (6,4 Prozent), Strom (2,7 Prozent) und Gas (1,8 Prozent).

Nahrungsmittel und alkoholfreie Getränke verteuerten sich im Jahresvergleich um durchschnittlich 1,4 Prozent. Kräftige Preisanstiege wurden für Fisch, Fischwaren und Meeresfrüchte (5,9 Prozent), für Obst (3,6 Prozent), insbesondere für Avocados (34,5 Prozent), für Birnen (23,9 Prozent) oder für Äpfel (10,8 Prozent), sowie für Fleisch und Fleischwaren (3,6 Prozent) beobachtet. Rückläufige Preise wiesen Speisefette und Speiseöle (-8,6 Prozent) sowie Gemüse (-1,0 Prozent) aus. Besonders stark fielen die Preise für Möhren (-26,9 Prozent), für Zucchini, andere Kürbisse oder Mais (-23,7 Prozent), für Gurken (-15,4 Prozent) und für Lauch bzw. Sellerie (-15,1 Prozent).

Ein erheblicher Anteil an den Gesamtausgaben der Haushalte entfällt auf Dienstleistungen. Die Preise der Dienstleistungen erhöhten sich binnen Jahresfrist um 1,9 Prozent. Mit dem größten Ausgabenanteil an den Dienstleistungen lagen die Mieten, einschließlich Nebenkosten, um 1,1 Prozent über dem Vorjahresniveau. Weiterhin verteuerten sich die Dienstleistungen sozialer Einrichtungen um 12,1 Prozent, die Versicherungsdienstleistungen um 3,4 Prozent sowie die Gaststättendienstleistungen um 2,9 Prozent.

Verbreitung der Pressemitteilung mit Quellenangabe erwünscht.

Herausgeber:

Thüringer Landesamt für Statistik
Grundsatzfragen und Presse

Kontakt:

Telefon 03 61 57 331-91 10 / 91 13
Telefax 03 61 57 331-96 98

presse@statistik.thueringen.de
www.statistik.thueringen.de
www.twitter.com/statistik_tls

Postanschrift:

Thüringer Landesamt für Statistik
Postfach 90 01 63
99104 Erfurt

Im Vergleich zum Vormonat sanken die Verbraucherpreise um durchschnittlich 0,7 Prozent, im Wesentlichen verursacht durch die saisonbedingt günstiger angebotenen Pauschalreisen (-28,1 Prozent).

Erscheint am 04.12.2019 keine Korrektur, sind die veröffentlichten Indizes als endgültig anzusehen.

Weitere Auskünfte erteilt:

Kerstin Michel

Telefon: 0361 573319225

E-Mail: Kerstin.Michel@statistik.thueringen.de

Verbreitung der Pressemitteilung mit Quellenangabe erwünscht.

Herausgeber:

Thüringer Landesamt für Statistik
Grundsatzfragen und Presse

Kontakt:

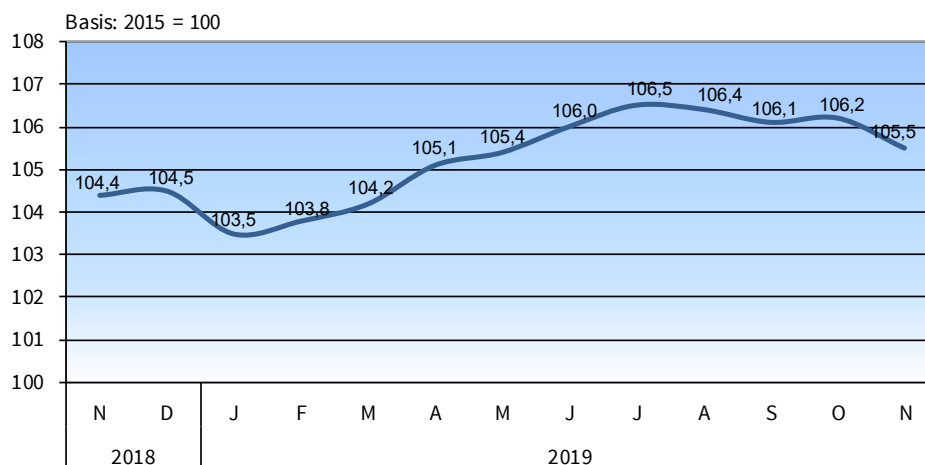
Telefon 03 61 57 331-91 10 / 91 13
Telefax 03 61 57 331-96 98

presse@statistik.thueringen.de
www.statistik.thueringen.de
www.twitter.com/statistik_tls

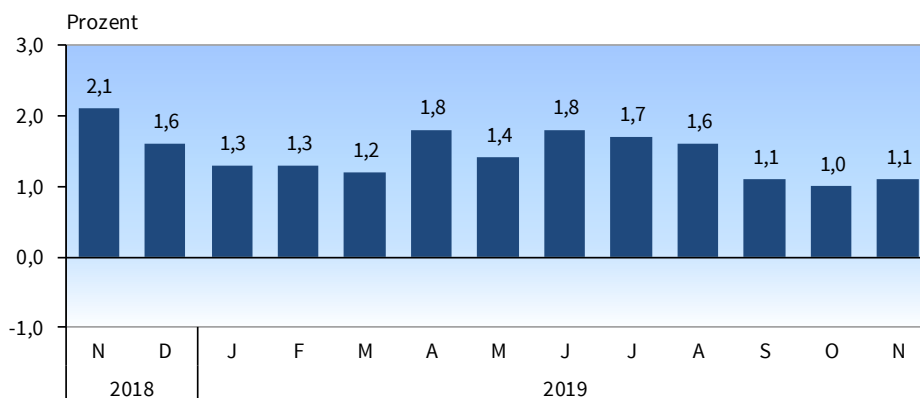
Postanschrift:

Thüringer Landesamt für Statistik
Postfach 90 01 63
99104 Erfurt

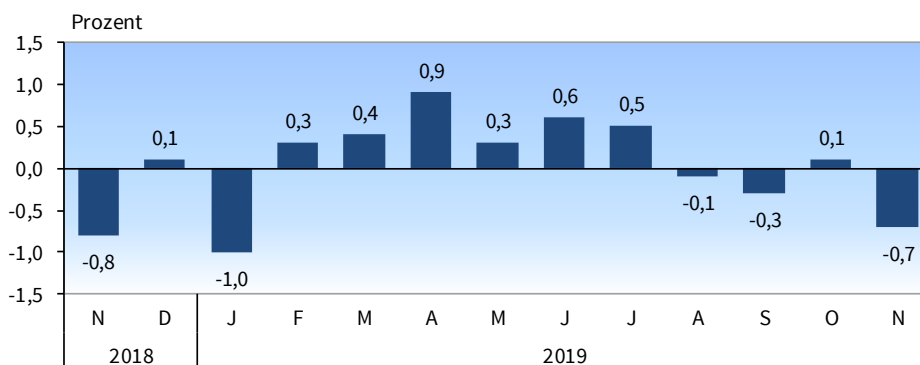
Verbraucherpreisindex für Thüringen 2018/19



Veränderung gegenüber dem entsprechenden Vorjahresmonat - Jahresteuerungsrate -



Veränderung gegenüber dem entsprechenden Vormonat



Thüringer Landesamt für Statistik

Verbreitung der Pressemitteilung mit Quellenangabe erwünscht.

Herausgeber:
Thüringer Landesamt für Statistik
Grundsatzfragen und Presse

Kontakt:
Telefon 03 61 57 331-91 10 / 91 13
Telefax 03 61 57 331-96 98

presse@statistik.thueringen.de
www.statistik.thueringen.de
www.twitter.com/statistik_tls

Postanschrift:
Thüringer Landesamt für Statistik
Postfach 90 01 63
99104 Erfurt

Gesamtübersicht - Verbraucherpreisindex für Thüringen

Index, Indexgruppe	Wägungs- anteil am Gesamtindex in 0/00	Index		Veränderung um % November 2019 gegenüber	
		November	Oktober	Oktober	November
		2019	2019	2019	2018
Basis: JD 2015=100					
Verbraucherpreisindex					
Verbraucherpreisindex	1 000,0	105,5	106,2	-0,7	1,1
Gesamtindex ohne Nahrungsmittel und Energie	811,3	105,6	106,5	-0,8	1,7
Gesamtindex ohne Energie (Haushaltsenergie und Kraftstoffe)	896,2	105,9	106,7	-0,7	1,6
Gesamtindex ohne Heizöl und Kraftstoffe	958,0	105,5	106,3	-0,8	1,7
Gesamtindex ohne Wohnungsnettomiete und -nebenkosten	767,3	106,0	106,9	-0,8	1,1
Ausgewählte Indizes					
Heizöl und Kraftstoffe	42,0	105,9	105,9	0,0	-11,5
Kraftfahrerpreisindex	116,3	107,9	107,5	0,4	-0,9
Haushaltsenergie (Strom, Gas und andere Brennstoffe)	68,8	100,9	101,2	-0,3	-1,2
Hauptgruppen					
Nahrungsmittel und alkoholfreie Getränke	96,9	108,8	107,9	0,8	1,4
Alkoholische Getränke, Tabakwaren	37,8	112,6	112,6	0,0	2,7
Bekleidung und Schuhe	45,3	107,8	108,1	-0,3	1,4
Wohnung, Wasser, Strom, Gas u. a. Brennstoffe	324,7	103,7	103,7	0,0	0,7
Möbel, Leuchten, Geräte u. a. Haushaltszubehör	50,0	104,5	103,8	0,7	2,3
Gesundheit	46,1	104,0	104,1	-0,1	1,1
Verkehr	129,1	108,1	107,9	0,2	-0,9
Post und Telekommunikation	26,7	95,9	95,9	0,0	-0,4
Freizeit, Unterhaltung und Kultur	113,4	99,9	107,7	-7,2	0,4
Bildungswesen	9,0	109,2	108,9	0,3	3,9
Gaststätten- und Beherbergungsdienstleistungen	46,8	111,5	111,1	0,4	2,6
Andere Waren und Dienstleistungen	74,3	109,2	109,1	0,1	4,4
Waren, Leistungen und Wohnungsnutzung					
Waren	468,2	105,7	105,4	0,3	0,2
Verbrauchsgüter	297,5	106,3	106,0	0,3	-0,3
Gebrauchsgüter mit mittlerer Lebensdauer	89,7	106,1	106,0	0,1	1,2
langlebige Gebrauchsgüter	81,0	103,1	102,6	0,5	0,8
Dienstleistungen	531,8	105,4	107,0	-1,5	1,9
Nettokalnmiete und Wohnungsnebenkosten	232,8	104,1	104,0	0,1	1,1

Verbreitung der Pressemitteilung mit Quellenangabe erwünscht.

Herausgeber:
 Thüringer Landesamt für Statistik
 Grundsatzfragen und Presse

Kontakt:
 Telefon 03 61 57 331-91 10 / 91 13
 Telefax 03 61 57 331-96 98

presse@statistik.thueringen.de
 www.statistik.thueringen.de
 www.twitter.com/statistik_tls

Postanschrift:
 Thüringer Landesamt für Statistik
 Postfach 90 01 63
 99104 Erfurt