

Pressemitteilung 029/2020 vom 6. Februar 2020

Inflationsrate in Thüringen zum Jahresbeginn 1,8 Prozent

Gegenüber dem Vormonat verzeichneten die Verbraucherpreise im Januar nach Mitteilung des Thüringer Landesamtes für Statistik einen Rückgang von 0,7 Prozent und erreichten einen Indexstand von 105,4 Prozent (Basis 2015=100).

Die Jahresteuersatzrate verharrte im Januar mit 1,8 Prozent weiterhin auf einem niedrigen Niveau. Etwas Bewegung gab es bei den Energiepreisen. Die Preise für Strom und Gas zogen im Vergleich zum Vorjahresmonat leicht an (+ 7,1 und + 2,0 Prozent). Preissenkungen wurden dagegen bei festen Brennstoffen (- 0,1 Prozent), Heizöl einschließlich Umlage (- 2,0 Prozent) sowie Fernwärme (- 1,8 Prozent) beobachtet. Die Preise für Kraftstoffe verteuerten sich um 5,5 Prozent.

Nahrungsmittel und alkoholfreie Getränke verteuerten sich im Jahresvergleich um durchschnittlich 2,5 Prozent. Hier sind vor allem Preisanstiege für Fleisch und Fleischwaren (+ 6,0 Prozent) sowie für Fisch, Fischwaren und Meeresfrüchte (+ 4,9 Prozent) festgestellt worden. Ebenso zogen die Preise für Obst um 8,3 Prozent an. Weiterhin rückläufig waren Preise für Speisefette und Speiseöle (- 7,0 Prozent), aber auch Gemüse (- 1,8 Prozent).

Mehr als die Hälfte der Gesamtausgaben der Haushalte entfallen auf Dienstleistungen. Dazu zählen beispielsweise Ausgaben für die Nettokaltmiete oder Wohnungsnebenkosten. Die Preise der Dienstleistungen erhöhten sich binnen Jahresfrist um 1,5 Prozent. Die Mieten, einschließlich Nebenkosten, mit dem größten Ausgabenanteil an den Dienstleistungen lagen um 1,0 Prozent über dem Vorjahresniveau. Für Gaststättendienstleistungen bezahlten Kunden 2,9 Prozent mehr als im Vergleich zum Januar 2019. Aufgrund höherer Verkehrstarife mussten Fahrgäste des öffentlichen Nahverkehrs einen spürbaren Preisanstieg um 3,9 Prozent in Kauf nehmen. In einigen Tarifzonen stiegen zum Jahreswechsel die Fahrpreise. Hintergrund sind u. a. steigende Lohn- und Energiekosten.

Verbreitung der Pressemitteilung mit Quellenangabe erwünscht.

Herausgeber:

Thüringer Landesamt für Statistik
Grundsatzfragen und Presse

Kontakt:

Telefon 03 61 57 331-91 10 / 91 13
Telefax 03 61 57 331-96 98

presse@statistik.thueringen.de
www.statistik.thueringen.de
www.twitter.com/statistik_tls

Postanschrift:

Thüringer Landesamt für Statistik
Postfach 90 01 63
99104 Erfurt

Im Vergleich zum Vormonat sanken die Verbraucherpreise um durchschnittlich 0,7 Prozent. Der Preisrückgang im Monat Januar wurde im Wesentlichen verursacht durch die saisonbedingt günstig angebotenen Pauschalreisen (- 28,7 Prozent).

Weitere Auskünfte erteilt:

Sybille Aßmann

Telefon: 03 61 57 331-92 20

E-Mail: preise.@statistik.thueringen.de

Verbreitung der Pressemitteilung mit Quellenangabe erwünscht.

Herausgeber:

Thüringer Landesamt für Statistik
Grundsatzfragen und Presse

Kontakt:

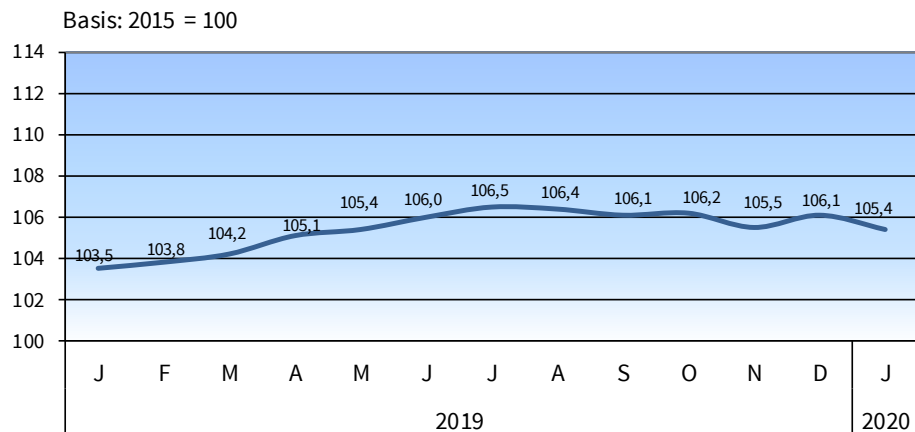
Telefon 03 61 57 331-91 10 / 91 13
Telefax 03 61 57 331-96 98

presse@statistik.thueringen.de
www.statistik.thueringen.de
www.twitter.com/statistik_tls

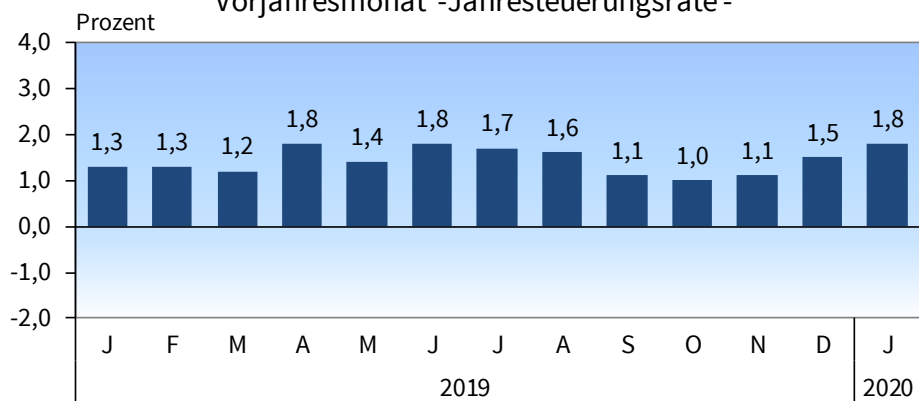
Postanschrift:

Thüringer Landesamt für Statistik
Postfach 90 01 63
99104 Erfurt

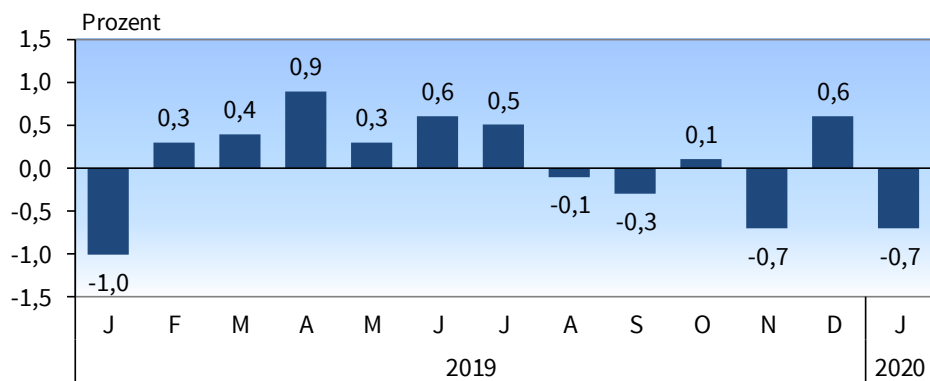
Verbraucherpreisindex für Thüringen 2019/20



Veränderung gegenüber dem entsprechenden Vorjahresmonat - Jahresteuerungsrate -



Veränderung gegenüber dem entsprechenden Vormonat



Thüringer Landesamt für Statistik

Verbreitung der Pressemitteilung mit Quellenangabe erwünscht.

Herausgeber:
Thüringer Landesamt für Statistik
Grundsatzfragen und Presse

Kontakt:
Telefon 03 61 57 331-91 10 / 91 13
Telefax 03 61 57 331-96 98

presse@statistik.thueringen.de
www.statistik.thueringen.de
www.twitter.com/statistik_tls

Postanschrift:
Thüringer Landesamt für Statistik
Postfach 90 01 63
99104 Erfurt

Gesamtübersicht - Verbraucherpreisindex für Thüringen

Index, Indexgruppe	Wägungs- anteil am Gesamtindex in 0/00	Index		Veränderung um % Januar 2020 gegenüber	
		Januar 2020	Dezember 2019	Dezember 2019	Januar 2019
	Basis: JD 2015=100				
Verbraucherpreisindex					
Verbraucherpreisindex	1000,0	105,4	106,1	-0,7	1,8
Gesamtindex ohne Nahrungsmittel und Energie	811,3	105,1	106,3	-1,1	1,6
Gesamtindex ohne Energie (Haushaltsenergie und Kraftstoffe)	896,2	105,6	106,6	-0,9	1,7
Gesamtindex ohne Heizöl und Kraftstoffe	958,0	105,4	106,2	-0,8	1,8
Gesamtindex ohne Wohnungsnettomiete und -nebenkosten	767,3	105,8	106,7	-0,8	2,2
Ausgewählte Indizes					
Heizöl und Kraftstoffe	42,0	106,6	104,5	2,0	4,1
Kraftfahrerpreisindex	122,9	108,3	107,5	0,7	3,1
Haushaltsenergie (Strom, Gas und andere Brennstoffe)	68,8	103,3	101,1	2,2	3,0
Hauptgruppen					
Nahrungsmittel und alkoholfreie Getränke	96,9	110,1	109,1	0,9	2,5
Alkoholische Getränke, Tabakwaren	37,8	112,9	112,3	0,5	2,9
Bekleidung und Schuhe	45,3	102,0	107,7	-5,3	1,2
Wohnung, Wasser, Strom, Gas u. a. Brennstoffe	324,7	104,4	103,9	0,5	1,4
Möbel, Leuchten, Geräte u. a. Haushaltszubehör	50,0	104,5	104,7	-0,2	1,9
Gesundheit	46,1	104,1	104,0	0,1	1,2
Verkehr	129,1	108,7	108,1	0,6	3,0
Post und Telekommunikation	26,7	96,0	95,9	0,1	-0,3
Freizeit, Unterhaltung und Kultur	113,4	97,8	104,3	-6,2	0,9
Bildungswesen	9,0	108,7	109,1	-0,4	2,7
Gaststätten- und Beherbergungsdienstleistungen	46,8	112,1	111,9	0,2	2,7
Andere Waren und Dienstleistungen	74,3	108,4	109,1	-0,6	3,1
Waren, Leistungen und Wohnungsnutzung					
Waren	468,2	105,9	105,7	0,2	2,3
Verbrauchsgüter	297,5	107,5	106,2	1,2	3,1
Gebrauchsgüter mit mittlerer Lebensdauer	89,7	103,2	106,1	-2,7	1,3
langlebige Gebrauchsgüter	81,0	103,2	103,3	-0,1	0,7
Dienstleistungen	531,8	105,0	106,5	-1,4	1,5
Nettokaltniete und Wohnungsnebenkosten	232,8	104,3	104,2	0,1	1,0

Verbreitung der Pressemitteilung mit Quellenangabe erwünscht.

Herausgeber:
 Thüringer Landesamt für Statistik
 Grundsatzfragen und Presse

Kontakt:
 Telefon 03 61 57 331-91 10 / 91 13
 Telefax 03 61 57 331-96 98

 presse@statistik.thueringen.de
 www.statistik.thueringen.de
 www.twitter.com/statistik_tls

Postanschrift:
 Thüringer Landesamt für Statistik
 Postfach 90 01 63
 99104 Erfurt