

Pressemitteilung 052/2020 vom 4. März 2020

Inflationsrate in Thüringen im Februar bei 2,0 Prozent

Im Februar verzeichneten die Verbraucherpreise einen deutlichen Anstieg. Nach Mitteilung des Thüringer Landesamtes für Statistik erhöhte sich der Verbraucherpreisindex im Monat Februar gegenüber dem Vormonat Januar um 0,5 Prozent und erreichte einen Indexstand von 105,9 Prozent (Basis 2015=100).

Die Jahresteuersatzrate stieg von 1,8 Prozent im Januar auf 2,0 Prozent im Februar. Im Wesentlichen wurde diese Entwicklung durch gestiegene Preise für Energie (Haushaltsenergie und Kraftstoffe) sowie für Nahrungsmittel beeinflusst. Ohne die Preisentwicklung dieser Güter und Dienstleistungen würde die Jahresteuersatzrate 1,6 Prozent betragen. Die Energiepreise lagen um 3,4 Prozent über dem Vorjahresniveau. Für Strom (+ 7,1 Prozent), für feste Brennstoffe (+ 6,2 Prozent) sowie für Kraftstoffe (+ 5,9 Prozent) mussten die Verbraucher im Vergleich zum Vorjahresmonat deutlich mehr bezahlen. Preissenkungen wurden dagegen für Heizöl, einschließlich Umlage, (- 6,7 Prozent) sowie für Fernwärme (- 2,3 Prozent) beobachtet. Nahrungsmittel und alkoholfreie Getränke verteuerten sich im Jahresvergleich um durchschnittlich 3,4 Prozent. Hier sind vor allem Preisanstiege für Fleisch und Fleischwaren (+ 9,6 Prozent) sowie für Obst (+ 10,7 Prozent) festgestellt worden. Weiterhin rückläufig waren Preise für Speisefette und Speiseöle (- 7,2 Prozent) sowie für Kaffee, Tee und Kakao (- 2,4 Prozent).

Mehr als die Hälfte der Gesamtausgaben der Haushalte entfallen auf Dienstleistungen. Die Preise der Dienstleistungen erhöhten sich binnen Jahresfrist um 1,7 Prozent. Die Mieten, einschließlich Nebenkosten, mit dem größten Ausgabenanteil an den Dienstleistungen lagen um 1,1 Prozent über dem Vorjahresniveau. Weitere nennenswerte Preissteigerungen wurden im Dienstleistungsbereich für die Wartung und Reparatur von Fahrzeugen (+ 3,6 Prozent), für Dienstleistungen zur Instandhaltung und Reparatur einer Wohnung (+ 3,6 Prozent) sowie für Gaststätten- und Beherbergungsdienstleistungen (+ 2,7 Prozent) beobachtet.

Verbreitung der Pressemitteilung mit Quellenangabe erwünscht.

Herausgeber:

Thüringer Landesamt für Statistik
Grundsatzfragen und Presse

Kontakt:

Telefon 03 61 57 331-91 10 / 91 13
Telefax 03 61 57 331-96 98

presse@statistik.thueringen.de
www.statistik.thueringen.de
www.twitter.com/statistik_tls

Postanschrift:

Thüringer Landesamt für Statistik
Postfach 90 01 63
99104 Erfurt

Im Vergleich zum Vormonat erhöhten sich die Verbraucherpreise um durchschnittlich 0,5 Prozent. Saisonal bedingt verteuerten sich die Preise für Pauschalreisen um 15,5 Prozent im Vergleich zum Monat Januar. Die Preise für Nahrungsmittel und alkoholfreie Getränke stiegen um 1,6 Prozent und die Preise für Bekleidung und Schuhe um 0,9 Prozent. Indexdämpfend wirkten sich fallende Preise für Heizöl, einschließlich Umlage, (- 5,2 Prozent) sowie für Kraftstoffe (- 0,8 Prozent) aus.

Weitere Auskünfte erteilt:

Kerstin Michel

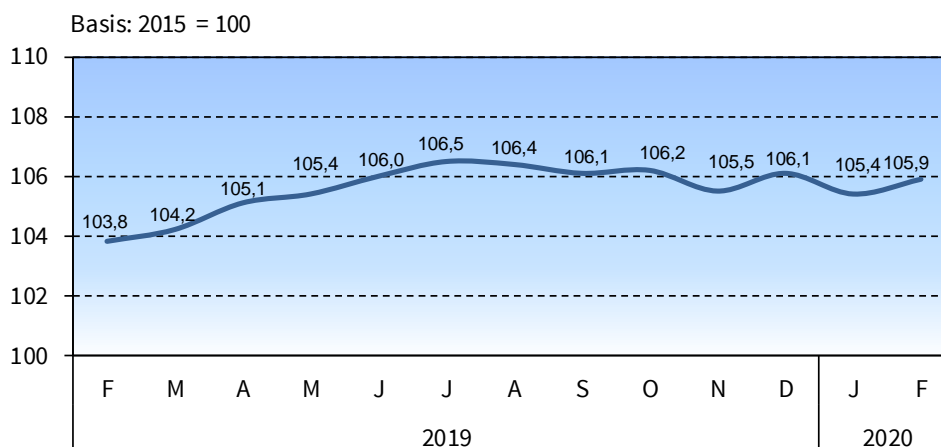
Telefon: 03 61 57 331-92 25

E-Mail: preise.@statistik.thueringen.de

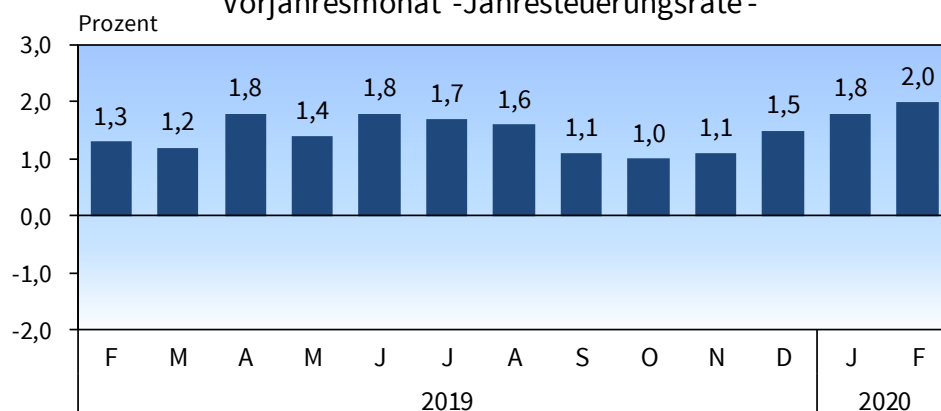
Verbreitung der Pressemitteilung mit Quellenangabe erwünscht.

Herausgeber:Thüringer Landesamt für Statistik
Grundsatzfragen und Presse**Kontakt:**Telefon 03 61 57 331-91 10 / 91 13
Telefax 03 61 57 331-96 98presse@statistik.thueringen.de
www.statistik.thueringen.de
www.twitter.com/statistik_tls**Postanschrift:**Thüringer Landesamt für Statistik
Postfach 90 01 63
99104 Erfurt

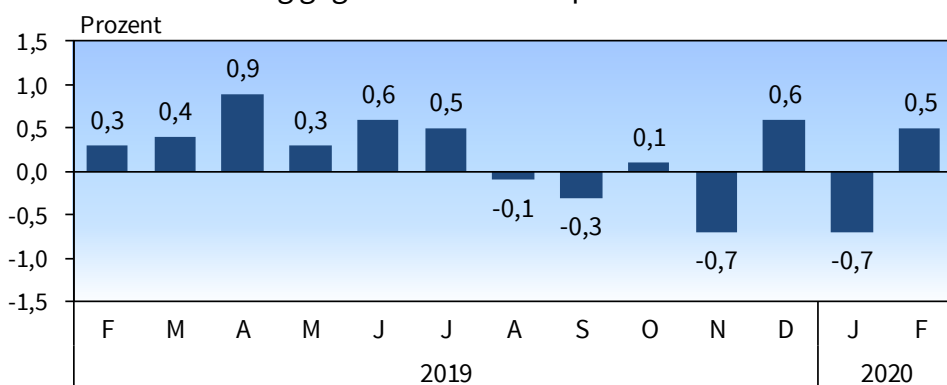
Verbraucherpreisindex für Thüringen 2019/20



Veränderung gegenüber dem entsprechenden Vorjahresmonat - Jahresteuerungsrate -



Veränderung gegenüber dem entsprechenden Vormonat



Thüringer Landesamt für Statistik

Verbreitung der Pressemitteilung mit Quellenangabe erwünscht.

Herausgeber:
Thüringer Landesamt für Statistik
Grundsatzfragen und Presse

Kontakt:
Telefon 03 61 57 331-91 10 / 91 13
Telefax 03 61 57 331-96 98

presse@statistik.thueringen.de
www.statistik.thueringen.de
www.twitter.com/statistik_tls

Postanschrift:
Thüringer Landesamt für Statistik
Postfach 90 01 63
99104 Erfurt

Gesamtübersicht - Verbraucherpreisindex für Thüringen

Index, Indexgruppe	Wägungs- anteil am	Index		Veränderung um Prozent Februar 2020 gegenüber	
		Gesamtindex	Februar	Januar	Januar
	in 0/00	2020	2020	2020	2019

Basis: JD 2015=100

Verbraucherpreisindex

Verbraucherpreisindex	1000,0	105,9	105,4	0,5	2,0
Gesamtindex ohne Nahrungsmittel und Energie	811,3	105,6	105,1	0,5	1,6
Gesamtindex ohne Energie (Haushaltsenergie und Kraftstoffe)	896,2	106,2	105,6	0,6	1,8
Gesamtindex ohne Heizöl und Kraftstoffe	958,0	105,9	105,4	0,5	1,9
Gesamtindex ohne Wohnungsnettomiete und -nebenkosten	767,3	106,3	105,8	0,5	2,2

Ausgewählte Indizes

Heizöl und Kraftstoffe	42,0	104,5	106,6	-2,0	3,2
Kraftfahrerpreisindex	122,9	108,2	108,3	-0,1	3,2
Haushaltsenergie (Strom, Gas und andere Brennstoffe)	68,8	102,5	103,3	-0,8	2,2

Hauptgruppen

Nahrungsmittel und alkoholfreie Getränke	96,9	111,9	110,1	1,6	3,4
Alkoholische Getränke, Tabakwaren	37,8	112,4	112,9	-0,4	2,1
Bekleidung und Schuhe	45,3	102,9	102,0	0,9	1,7
Wohnung, Wasser, Strom, Gas u. a. Brennstoffe	324,7	104,3	104,4	-0,1	1,3
Möbel, Leuchten, Geräte u. a. Haushaltszubehör	50,0	104,4	104,5	-0,1	1,4
Gesundheit	46,1	104,6	104,1	0,5	1,5
Verkehr	129,1	108,5	108,7	-0,2	3,1
Post und Telekommunikation	26,7	96,0	96,0	0,0	-0,4
Freizeit, Unterhaltung und Kultur	113,4	100,2	97,8	2,5	1,3
Bildungswesen	9,0	108,5	108,7	-0,2	2,6
Gaststätten- und Beherbergungsdienstleistungen	46,8	112,3	112,1	0,2	2,7
Andere Waren und Dienstleistungen	74,3	108,6	108,4	0,2	3,1

Waren, Leistungen und Wohnungsnutzung

Waren	468,2	106,1	105,9	0,2	2,2
Verbrauchsgüter	297,5	107,7	107,5	0,2	3,1
Gebrauchsgüter mit mittlerer Lebensdauer	89,7	103,5	103,2	0,3	1,4
langlebige Gebrauchsgüter	81,0	103,2	103,2	0,0	0,4
Dienstleistungen	531,8	105,7	105,0	0,7	1,7
Nettokaltniete und Wohnungsnebenkosten	232,8	104,5	104,3	0,2	1,1

Verbreitung der Pressemitteilung mit Quellenangabe erwünscht.

Herausgeber:

 Thüringer Landesamt für Statistik
 Grundsatzfragen und Presse

Kontakt:

 Telefon 03 61 57 331-91 10 / 91 13
 Telefax 03 61 57 331-96 98

 presse@statistik.thueringen.de
 www.statistik.thueringen.de
 www.twitter.com/statistik_tls

Postanschrift:

 Thüringer Landesamt für Statistik
 Postfach 90 01 63
 99104 Erfurt