

Pressemitteilung 094/2020 vom 6. Mai 2020

Inflationsrate in Thüringen im April 1,1 Prozent

Die Verbraucherpreise erhöhten sich nach vorläufigen Angaben des Thüringer Landesamtes für Statistik gegenüber dem Vormonat März um 0,3 Prozent und erreichten einen Indexstand von 106,3 Prozent (Basis 2015 = 100). Die Jahresteuersatzrate verlor an Dynamik und sank von 1,7 Prozent im März auf 1,1 Prozent im April.

Verantwortlich für diese Entwicklung ist der seit Monaten andauernde Preisverfall der Mineralölprodukte. Der Preis für Heizöl, einschließlich Umlage, sank im Vergleich zum Vorjahr um 17,1 Prozent und fiel auf das Preisniveau vom Oktober 2017. Die Kraftstoffpreise fielen im Jahresvergleich um 14,3 Prozent. Fernwärme wurde um 4,7 Prozent günstiger angeboten. Deutliche Preisanstiege wurden im Energiebereich für Strom (+6,5 Prozent), feste Brennstoffe (+6,1 Prozent) sowie für Gas (+1,3 Prozent), einschließlich Umlage, beobachtet.

Betrachtet man den Gesamtindex ohne die Preise für Energie, würde die Inflationsrate bei 1,8 Prozent liegen. Nahrungsmittel und alkoholfreie Getränke verteuerten sich im Jahresvergleich um durchschnittlich 5,0 Prozent. Die Preise für Dienstleistungen stiegen binnen Jahresfrist um 1,4 Prozent.

Im Vergleich zum Vormonat erhöhten sich die Verbraucherpreise um durchschnittlich 0,3 Prozent. Nennenswerte Preissteigerungen wurden im Bereich Dienstleistungen (+0,9 Prozent) für die ambulante Pflege (+6,3 Prozent) oder für die Dienstleistungen der Altenheime (+2,7 Prozent) verzeichnet. Indexdämpfend binnen Monatsfrist wirkte sich die Preisentwicklung im Bereich Energie (Haushaltsenergie und Kraftstoffe; -3,3 Prozent) aus. Am stärksten fielen die Kraftstoffpreise (-9,3 Prozent) und die Preise für Fernwärme (-3,7 Prozent). Die Heizölpreise gaben im Vergleich zum März um 1,9 Prozent nach.

Verbreitung der Pressemitteilung mit Quellenangabe erwünscht.

Herausgeber:

Thüringer Landesamt für Statistik
Grundsatzfragen und Presse

Kontakt:

Telefon 03 61 57 331-91 10 / 91 13
Telefax 03 61 57 331-96 98

presse@statistik.thueringen.de
www.statistik.thueringen.de
www.twitter.com/statistik_tls

Postanschrift:

Thüringer Landesamt für Statistik
Postfach 90 01 63
99104 Erfurt

Hintergrundinformationen zu den Auswirkungen der Corona-Krise auf die Preiserhebung für den Verbraucherpreisindex:

In Thüringen erfolgte im April die Preiserhebung unter Berücksichtigung der Pandemiemaßnahmen. Für eine Vielzahl von Gütern des Warenkorbes konnte die Preiserhebung problemlos durchgeführt werden. Dies betrifft vor allem die für die Indexberechnung wichtigen Güter mit einem hohen Wägungsanteil. Dazu gehören z. B. Mieten, Haushaltsenergie, Kraftstoffe oder administrierte Preise. Die Vororterhebung der Preise in den Geschäften wurde aus Fürsorgegründen gegenüber den Preisermittlern durch alternative Erhebungen und Berechnungsmethoden ersetzt. Die Preiserhebung erfolgte online, telefonisch oder schriftlich. In anderen Fällen erfolgten Schätzungen und Berechnungen sowie maschinell unterstützte Fortschreibungsmechanismen und Berechnungen anhand typischer, z. B. saisonaler Verläufe. Dadurch war eine solide Berechnung von Preisveränderungen und in der Gesamtbetrachtung eine valide Darstellung der aktuellen Verbraucherpreisentwicklung möglich. In Einzelbereichen müssen allerdings Einschränkungen in der Aussagefähigkeit in Kauf genommen werden.

Weitere Auskünfte erteilt:

Kerstin Michel

Telefon: 03 61 57 331-9225

E-Mail: preise@statistik.thueringen.de

Verbreitung der Pressemitteilung mit Quellenangabe erwünscht.

Herausgeber:

Thüringer Landesamt für Statistik
Grundsatzfragen und Presse

Kontakt:

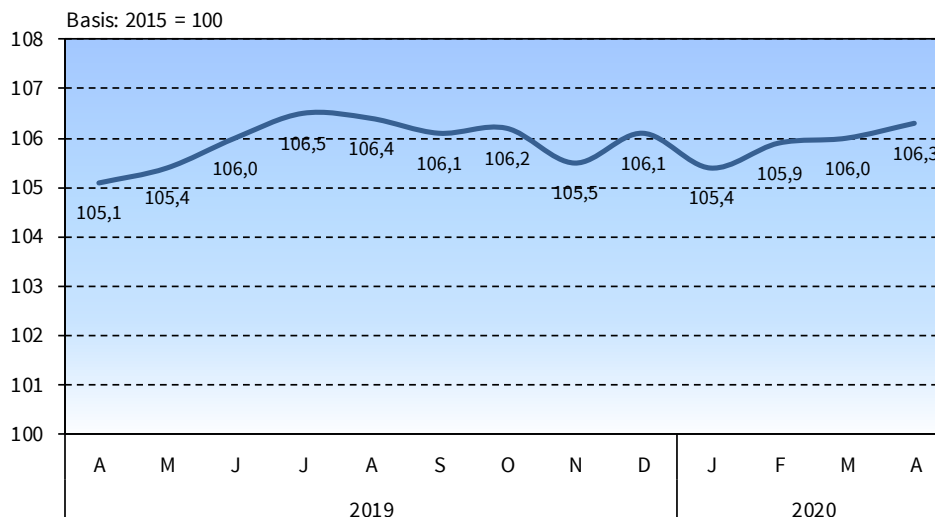
Telefon 03 61 57 331-91 10 / 91 13
Telefax 03 61 57 331-96 98

presse@statistik.thueringen.de
www.statistik.thueringen.de
www.twitter.com/statistik_tls

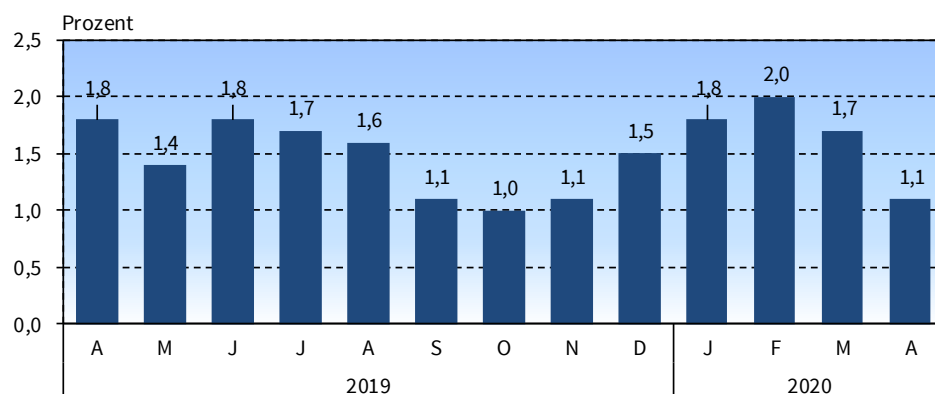
Postanschrift:

Thüringer Landesamt für Statistik
Postfach 90 01 63
99104 Erfurt

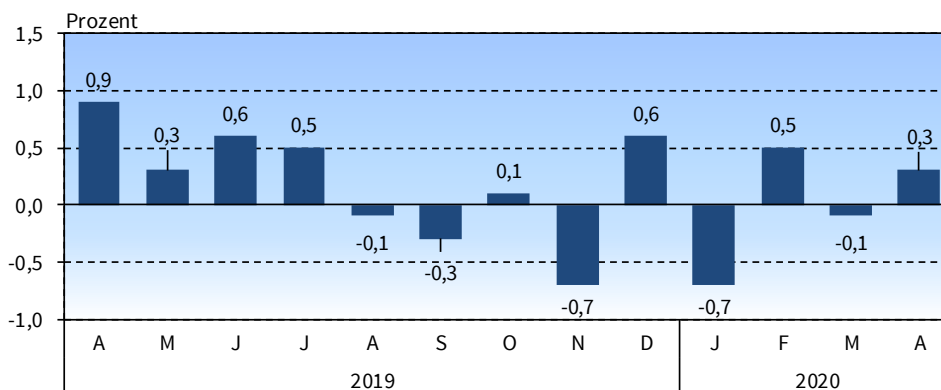
Verbraucherpreisindex für Thüringen 2019/20



Veränderung gegenüber dem entsprechenden Vorjahresmonat - Jahresteuerungsrate -



Veränderung gegenüber dem entsprechenden Vormonat



Thüringer Landesamt für Statistik

Verbreitung der Pressemitteilung mit Quellenangabe erwünscht.

Herausgeber:
Thüringer Landesamt für Statistik
Grundsatzfragen und Presse

Kontakt:
Telefon 03 61 57 331-91 10 / 91 13
Telefax 03 61 57 331-96 98

presse@statistik.thueringen.de
www.statistik.thueringen.de
www.twitter.com/statistik_tls

Postanschrift:
Thüringer Landesamt für Statistik
Postfach 90 01 63
99104 Erfurt

Gesamtübersicht - Verbraucherpreisindex für Thüringen

Index, Indexgruppe	Wägungs- anteil am Gesamt- index in 0/00	Index		Veränderung um Prozent April 2020 gegenüber	
		April	März	März	April
		2020	2020	2020	2019
Basis: JD 2015 = 100					
Verbraucherpreisindex					
Verbraucherpreisindex	1 000,0	106,3	106,0	0,3	1,1
Gesamtindex ohne Nahrungsmittel und Energie	811,3	106,7	106,0	0,7	1,4
Gesamtindex ohne Energie (Haushaltsenergie und Kraftstoffe)	896,2	107,3	106,6	0,7	1,8
Gesamtindex ohne Heizöl und Kraftstoffe	958,0	107,0	106,3	0,7	1,9
Gesamtindex ohne Wohnungsnettomiete und -nebenkosten	767,3	106,7	106,3	0,4	1,0
Ausgewählte Indizes					
Heizöl und Kraftstoffe	42,0	90,2	98,3	-8,2	-16,0
Kraftfahrerpreisindex	122,9	104,1	106,6	-2,3	-2,3
Haushaltsenergie (Strom, Gas und andere Brennstoffe)	68,8	101,2	101,4	-0,2	-0,4
Hauptgruppen					
Nahrungsmittel und alkoholfreie Getränke	96,9	112,3	112,1	0,2	5,0
Alkoholische Getränke, Tabakwaren	37,8	114,7	113,0	1,5	3,1
Bekleidung und Schuhe	45,3	(105,6)	106,3	(-0,7)	(-0,4)
Wohnung, Wasser, Strom, Gas u. a. Brennstoffe	324,7	104,5	104,4	0,1	1,0
Möbel, Leuchten, Geräte u. a. Haushaltszubehör	50,0	(105,0)	104,9	(0,1)	(1,9)
Gesundheit	46,1	104,8	104,6	0,2	0,8
Verkehr	129,1	104,9	107,0	-2,0	-2,5
Post und Telekommunikation	26,7	95,7	95,8	-0,1	-0,5
Freizeit, Unterhaltung und Kultur	113,4	(104,1)	100,5	(3,6)	(0,2)
Bildungswesen	9,0	109,1	108,7	0,4	0,8
Gaststätten- und Beherbergungsdienstleistungen	46,8	(113,0)	112,6	(0,4)	(2,8)
Andere Waren und Dienstleistungen	74,3	109,3	108,5	0,7	3,5
Waren, Leistungen und Wohnungsnutzung					
Waren	468,2	105,6	106,1	-0,5	0,8
Verbrauchsgüter	297,5	106,3	107,1	-0,7	0,8
Gebrauchsgüter mit mittlerer Lebensdauer	89,7	105,1	105,3	-0,2	0,4
langlebige Gebrauchsgüter	81,0	103,5	103,4	0,1	0,9
Dienstleistungen	531,8	106,9	105,9	0,9	1,4
Nettokalnmiete und Wohnungsnebenkosten	232,8	105,0	104,9	0,1	1,3

() Aussagewert ist eingeschränkt

Verbreitung der Pressemitteilung mit Quellenangabe erwünscht.

Herausgeber:

Thüringer Landesamt für Statistik
 Grundsatzfragen und Presse

Kontakt:

Telefon 03 61 57 331-91 10 / 91 13
 Telefax 03 61 57 331-96 98

presse@statistik.thueringen.de
 www.statistik.thueringen.de
 www.twitter.com/statistik_tls

Postanschrift:

Thüringer Landesamt für Statistik
 Postfach 90 01 63
 99104 Erfurt