

Pressemitteilung 129/2020 vom 8. Juni 2020

Inflationsrate in Thüringen im Mai 0,9 Prozent

Die Verbraucherpreise erhöhten sich nach Mitteilung des Thüringer Landesamtes für Statistik gegenüber dem Vormonat April um 0,1 Prozent und erreichten einen Indexstand von 106,4 Prozent (Basis 2015=100).

Die Jahresteuerrate verlor weiter an Dynamik und sank von 1,1 Prozent im April auf 0,9 Prozent im Mai. Verantwortlich für diese Entwicklung ist der seit Monaten andauernde Preisverfall der Mineralölprodukte. Die Preise der Energieprodukte, zu denen u. a. Heizöl und Kraftstoffe gehören, fielen binnen Jahresfrist um 8,2 Prozent.

Betrachtet man den Gesamtindex ohne die Entwicklung der Energiepreise würde die Inflationsrate 2,0 Prozent betragen. Dabei entwickelten sich die Preise bei den einzelnen Energieprodukten sehr unterschiedlich. Die Preise für Heizöl, einschließlich Umlage, sanken um 22,9 Prozent, die Kraftstoffpreise gaben um 20,1 Prozent nach und die Fernwärmepreise fielen um 4,7 Prozent. Preisanstiege verzeichneten im Jahresvergleich Strom (+6,5 Prozent), Gas (+1,1 Prozent) sowie die festen Brennstoffe (+0,6 Prozent).

Für Nahrungsmittel und alkoholfreie Getränke wurden Preiserhöhungen um durchschnittlich 5,4 Prozent beobachtet. In diesem Bereich verteuerten sich im Vergleich zum Vorjahresmonat insbesondere Obst (+13,9 Prozent), Fleisch und Fleischwaren (+9,5 Prozent) sowie Gemüse (+7,3 Prozent). Günstiger als im Vorjahr wurden Speisefette und Speiseöle (-2,7 Prozent) sowie Bohnenkaffee (-2,4 Prozent) angeboten. Alkoholische Getränke und Tabakwaren verteuerten sich im Jahresvergleich um 3,2 Prozent. Insbesondere die Preise der Tabakwaren stiegen um 4,4 Prozent.

Im Vergleich zum Vormonat erhöhten sich die Verbraucherpreise um durchschnittlich 0,1 Prozent. Die Lockerungen der Pandemiemaßnahmen und die damit verbundenen Hygieneauflagen im Dienstleistungsbereich machten sich durch gestiegene Preise für Friseurleistungen und andere

Verbreitung der Pressemitteilung mit Quellenangabe erwünscht.

Herausgeber:

Thüringer Landesamt für Statistik
Grundsatzfragen und Presse

Kontakt:

Telefon 03 61 57 331-91 10 / 91 13
Telefax 03 61 57 331-96 98

presse@statistik.thueringen.de
www.statistik.thueringen.de
www.twitter.com/statistik_tls

Postanschrift:

Thüringer Landesamt für Statistik
Postfach 90 01 63
99104 Erfurt

Dienstleistungen für die Körperpflege (+2,6 Prozent) sowie für Gaststätten- und Beherbergungsdienstleistungen (+0,3 Prozent) bemerkbar.

Hintergrundinformation:

Nach der Lockerung der Pandemiemaßnahmen wurden die Verbraucherpreise im Mai in den meisten Geschäften in Thüringen wieder vor Ort erhoben. Für die im Monat Mai noch nicht angebotenen Dienstleistungen, wie zum Beispiel der Besuch von Sport- und Kulturveranstaltungen, der Besuch von Schwimmbädern oder Fitnessstudios, wurden die Preise maschinell berechnet bzw. fortgeschrieben. Viele Waren und Dienstleistungen waren nicht von den Einschränkungen durch die Corona-Pandemie betroffen, so zum Beispiel die Erhebung der Mieten oder der Energieprodukte, die zusammen 30,0 Prozent der Konsumausgaben privater Haushalte ausmachen. Somit ist die Qualität der Gesamtergebnisse gewährleistet.

Weitere Auskünfte erteilt:

Kerstin Michel

Telefon: 03 61 57 331-92 25

E-Mail: preise.@statistik.thueringen.de

Verbreitung der Pressemitteilung mit Quellenangabe erwünscht.

Herausgeber:

Thüringer Landesamt für Statistik
Grundsatzfragen und Presse

Kontakt:

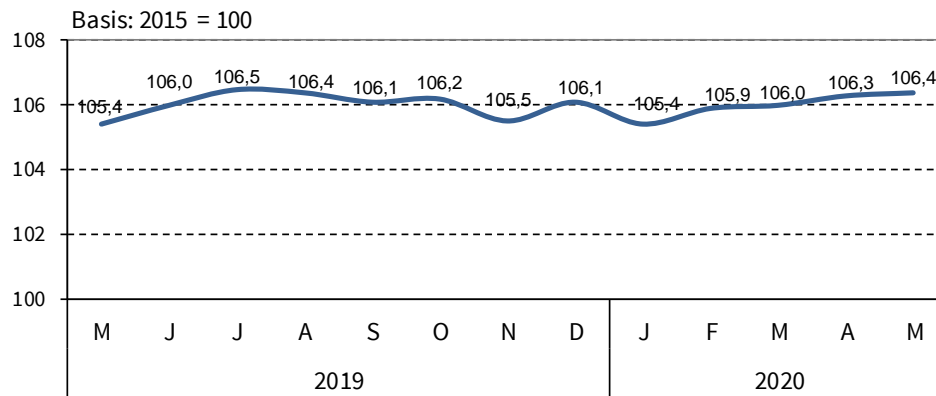
Telefon 03 61 57 331-91 10 / 91 13
Telefax 03 61 57 331-96 98

presse@statistik.thueringen.de
www.statistik.thueringen.de
www.twitter.com/statistik_tls

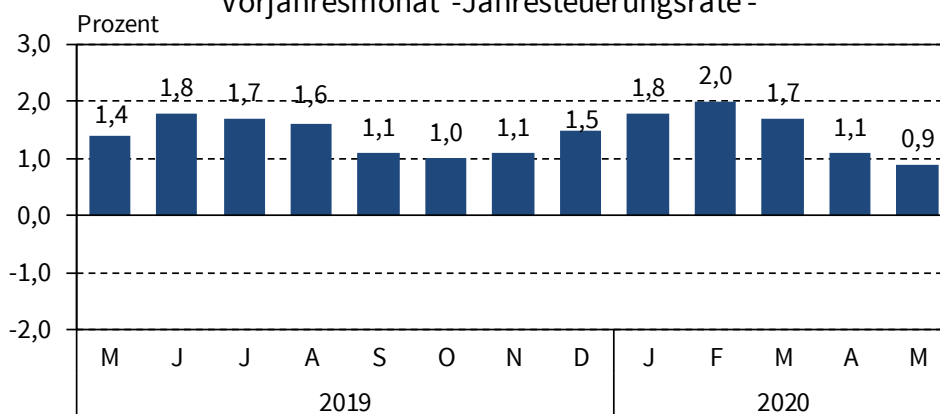
Postanschrift:

Thüringer Landesamt für Statistik
Postfach 90 01 63
99104 Erfurt

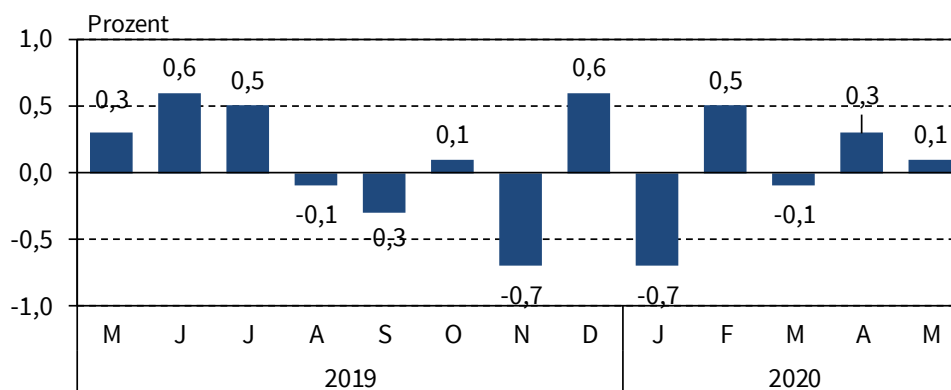
Verbraucherpreisindex für Thüringen 2019/20



Veränderung gegenüber dem entsprechenden Vorjahresmonat - Jahresteuerungsrate -



Veränderung gegenüber dem entsprechenden Vormonat



Thüringer Landesamt für Statistik

Verbreitung der Pressemitteilung mit Quellenangabe erwünscht.

Herausgeber:
Thüringer Landesamt für Statistik
Grundsatzfragen und Presse

Kontakt:
Telefon 03 61 57 331-91 10 / 91 13
Telefax 03 61 57 331-96 98

presse@statistik.thueringen.de
www.statistik.thueringen.de
www.twitter.com/statistik_tls

Postanschrift:
Thüringer Landesamt für Statistik
Postfach 90 01 63
99104 Erfurt

Gesamtübersicht - Verbraucherpreisindex für Thüringen

Index, Indexgruppe	Wägungs- anteil am Gesamtindex in 0/00	Index		Veränderung um Prozent Mai 2020 gegenüber	
		Mai	April	April	Mai
		2020	2020	2020	2019
Basis: JD 2015=100					
Verbraucherpreisindex	1000,0	106,4	106,3	0,1	0,9
Gesamtindex ohne Nahrungsmittel und Energie	811,3	106,9	106,8	0,1	1,6
Gesamtindex ohne Energie (Haushaltsenergie und Kraftstoffe)	896,2	107,6	107,3	0,3	2,0
Gesamtindex ohne Heizöl und Kraftstoffe	958,0	107,2	107,0	0,2	1,9
Gesamtindex ohne Wohnungsnettomiete und -nebenkosten	767,3	106,8	106,7	0,1	0,8
Ausgewählte Indizes					
Heizöl und Kraftstoffe	42,0	86,9	90,2	-3,7	-22,1
Kraftfahrerpreisindex	122,9	103,4	104,1	-0,7	-4,4
Haushaltsenergie (Strom, Gas und andere Brennstoffe)	68,8	100,3	101,2	-0,9	-1,7
Hauptgruppen					
Nahrungsmittel und alkoholfreie Getränke	96,9	113,8	112,3	1,3	5,4
Alkoholische Getränke, Tabakwaren	37,8	115,1	114,7	0,3	3,2
Bekleidung und Schuhe	45,3	106,3	(105,6)	0,7	0,5
Wohnung, Wasser, Strom, Gas u. a. Brennstoffe	324,7	104,3	104,5	-0,2	0,7
Möbel, Leuchten, Geräte u. a. Haushaltszubehör	50,0	104,7	(105,0)	-0,3	1,7
Gesundheit	46,1	105,1	104,8	0,3	1,0
Verkehr	129,1	104,3	105,0	-0,7	-4,1
Post und Telekommunikation	26,7	95,5	95,7	-0,2	-0,3
Freizeit, Unterhaltung und Kultur	113,4	103,9	(104,1)	-0,2	0,1
Bildungswesen	9,0	108,9	109,1	-0,2	0,6
Gaststätten- und Beherbergungsdienstleistungen	46,8	113,3	(113,0)	0,3	2,7
Andere Waren und Dienstleistungen	74,3	109,8	109,3	0,5	3,6
Waren, Leistungen und Wohnungsnutzung					
Waren	468,2	105,7	105,6	0,1	0,1
Verbrauchsgüter	297,5	106,4	106,3	0,1	-0,2
Gebrauchsgüter mit mittlerer Lebensdauer	89,7	105,6	105,1	0,5	0,9
langlebige Gebrauchsgüter	81,0	103,1	103,5	-0,4	0,3
Dienstleistungen	531,8	107,0	107,0	0,0	1,6
Nettokalnmiete und Wohnungsnebenkosten	232,8	105,0	105,0	0,0	1,3

() Aussagewert ist eingeschränkt

Verbreitung der Pressemitteilung mit Quellenangabe erwünscht.

Herausgeber:

Thüringer Landesamt für Statistik
Grundsatzfragen und Presse

Kontakt:

Telefon 03 61 57 331-91 10 / 91 13
Telefax 03 61 57 331-96 98

presse@statistik.thueringen.de
www.statistik.thueringen.de
www.twitter.com/statistik_tls

Postanschrift:

Thüringer Landesamt für Statistik
Postfach 90 01 63
99104 Erfurt