

Pressemitteilung 163/2020 vom 6. Juli 2020

Inflationsrate in Thüringen im Juni 1,1 Prozent Leichter Anstieg der Verbraucherpreise

Die Verbraucherpreise erhöhten sich nach Mitteilung des Thüringer Landesamtes für Statistik gegenüber dem Vormonat Mai um 0,8 Prozent und erreichten einen Indexstand von 107,2 Prozent (Basis 2015=100).

Die Jahresteuerrate verzeichnete einen leichten Anstieg von 0,9 Prozent im Mai auf 1,1 Prozent im Juni. Sie verharrt aber weiterhin auf einem sehr niedrigen Niveau. Verantwortlich dafür sind die weiterhin im Jahresvergleich rückläufigen Preise der Mineralölprodukte, Heizöl und Kraftstoffe (-17,4 Prozent). Heizöl wurde im Juni 2020 um 21,3 Prozent günstiger angeboten als im Juni 2019 und die Kraftstoffe um 15,3 Prozent. Betrachtet man den Gesamtindex ohne die Entwicklung der Preise für Heizöl und Kraftstoffe würde die Inflationsrate 2,0 Prozent betragen.

Für Nahrungsmittel und alkoholfreie Getränke wurden Preiserhöhungen um durchschnittlich 4,5 Prozent beobachtet. In diesem Bereich verteuerten sich im Vergleich zum Vorjahr insbesondere Obst (+14,8 Prozent), Fleisch und Fleischwaren (+9,3 Prozent) sowie alkoholfreie Getränke (+2,8 Prozent).

Günstiger als im Vorjahr wurden Speisefette und Speiseöle (-1,3 Prozent) sowie einige Gemüsesorten wie z. B. Weißkohl (-29,9 Prozent), Zwiebeln (-26,4 Prozent) oder Kartoffeln (-10,3 Prozent) angeboten. Die Preise für alkoholische Getränke und Tabakwaren (+3,9 Prozent) stiegen weiter kontinuierlich an. Insbesondere die Preise der Tabakwaren verteuerten sich binnen Jahresfrist um 6,2 Prozent.

Im Vergleich zum Vormonat erhöhten sich die Verbraucherpreise um durchschnittlich 0,8 Prozent. Einen wesentlichen Anteil an dieser Entwicklung verursachten die Preiserhöhungen im Dienstleistungsbereich (+1,2 Prozent). So verteuerten sich die Dienstleistungen der Altenwohnheime um 2,7 Prozent, die Dienstleistungen der häuslichen Pflege um 1,8 Prozent sowie Friseurdienstleistungen und andere Dienstleistungen für die Körperpflege um 0,6 Prozent.

Verbreitung der Pressemitteilung mit Quellenangabe erwünscht.

Herausgeber:

Thüringer Landesamt für Statistik
Grundsatzfragen und Presse

Kontakt:

Telefon 03 61 57 331-91 10 / 91 13
Telefax 03 61 57 331-96 98

presse@statistik.thueringen.de
www.statistik.thueringen.de
www.twitter.com/statistik_tls

Postanschrift:

Thüringer Landesamt für Statistik
Postfach 90 01 63
99104 Erfurt

Bei den Mineralölprodukten gaben die Preise für Heizöl im Monatsvergleich um 2,3 Prozent nach. Die Preise der Kraftstoffe stiegen um 5,8 Prozent.

Hintergrundinformation:

Nach den Einschränkungen im Zuge der Corona-Pandemie in den Monaten April und Mai war im Juni eine Vor-Ort-Erhebung der Verbraucherpreise für fast alle Warenkorbpositionen möglich. Für die im Monat Juni noch nicht angebotenen Dienstleistungen im Bereich Freizeit, Unterhaltung und Kultur wurden die Preise maschinell berechnet bzw. fortgeschrieben. Die Qualität der Gesamtergebnisse ist gewährleistet.

Weitere Auskünfte erteilt:

Kerstin Michel

Telefon: 03 61 57 331-92 25

E-Mail: preise.@statistik.thueringen.de

Verbreitung der Pressemitteilung mit Quellenangabe erwünscht.

Herausgeber:

Thüringer Landesamt für Statistik
Grundsatzfragen und Presse

Kontakt:

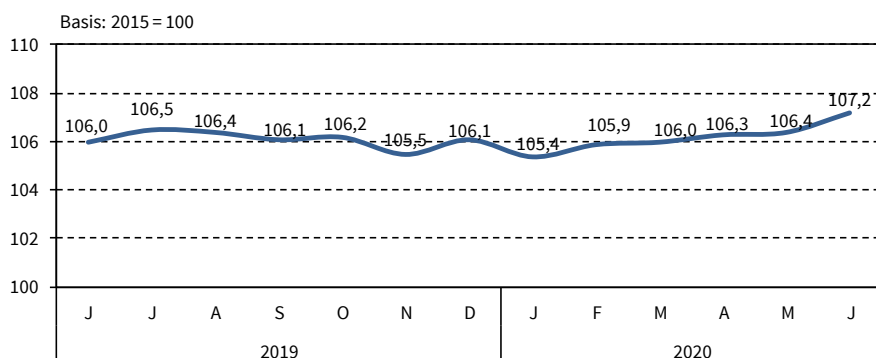
Telefon 03 61 57 331-91 10 / 91 13
Telefax 03 61 57 331-96 98

presse@statistik.thueringen.de
www.statistik.thueringen.de
www.twitter.com/statistik_tls

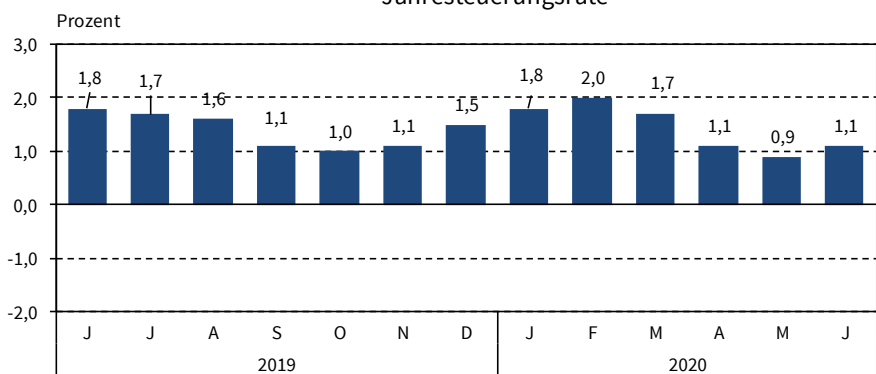
Postanschrift:

Thüringer Landesamt für Statistik
Postfach 90 01 63
99104 Erfurt

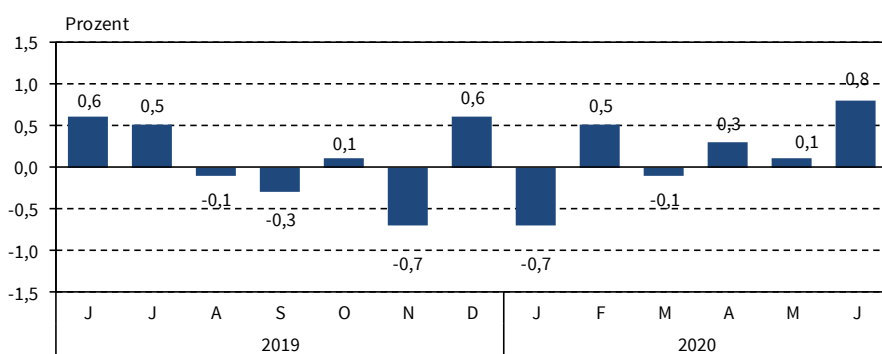
Verbraucherpreisindex für Thüringen 2019/20



Veränderung gegenüber dem entsprechenden Vorjahresmonat - Jahresteuerungsrate -



Veränderung gegenüber dem entsprechenden Vormonat



Thüringer Landesamt für Statistik

Verbreitung der Pressemitteilung mit Quellenangabe erwünscht.

Herausgeber:
Thüringer Landesamt für Statistik
Grundsatzfragen und Presse

Kontakt:
Telefon 03 61 57 331-91 10 / 91 13
Telefax 03 61 57 331-96 98

presse@statistik.thueringen.de
www.statistik.thueringen.de
www.twitter.com/statistik_tls

Postanschrift:
Thüringer Landesamt für Statistik
Postfach 90 01 63
99104 Erfurt

Gesamtübersicht - Verbraucherpreisindex für Thüringen

Index, Indexgruppe	Wägungs- anteil am Gesamtindex in 0/00	Index		Veränderung um Prozent Juni 2020 gegenüber	
		Juni 2020	Mai 2020	Mai 2020	Juni 2019
	Basis: JD 2015=100				
Verbraucherpreisindex	1000,0	107,2	106,4	0,8	1,1
Gesamtindex ohne Nahrungsmittel und Energie	811,3	107,7	106,9	0,7	1,7
Gesamtindex ohne Energie (Haushaltsenergie und Kraftstoffe)	896,2	108,3	107,6	0,7	2,0
Gesamtindex ohne Heizöl und Kraftstoffe	958,0	107,9	107,2	0,7	2,0
Gesamtindex ohne Wohnungsnettomiete und -nebenkosten	767,3	107,6	106,8	0,7	0,9
Ausgewählte Indizes					
Heizöl und Kraftstoffe	42,0	90,9	86,9	4,6	-17,4
Kraftfahrerpreisindex	122,9	104,9	103,4	1,5	-3,0
Haushaltsenergie (Strom, Gas und andere Brennstoffe)	68,8	99,9	100,3	-0,4	-1,3
Hauptgruppen					
Nahrungsmittel und alkoholfreie Getränke	96,9	113,2	113,8	-0,5	4,5
Alkoholische Getränke, Tabakwaren	37,8	116,3	115,1	1,0	3,9
Bekleidung und Schuhe	45,3	105,5	106,3	-0,8	1,2
Wohnung, Wasser, Strom, Gas u. a. Brennstoffe	324,7	104,7	104,3	0,4	1,2
Möbel, Leuchten, Geräte u. a. Haushaltszubehör	50,0	104,7	104,7	0,0	0,9
Gesundheit	46,1	105,2	105,1	0,1	1,1
Verkehr	129,1	105,7	104,3	1,3	-2,9
Post und Telekommunikation	26,7	95,5	95,5	0,0	0,0
Freizeit, Unterhaltung und Kultur	113,4	108,0	103,9	3,9	0,0
Bildungswesen	9,0	109,0	108,9	0,1	0,7
Gaststätten- und Beherbergungsdienstleistungen	46,8	113,1	113,3	-0,2	1,7
Andere Waren und Dienstleistungen	74,3	110,7	109,8	0,8	4,0
Waren, Leistungen und Wohnungsnutzung					
Waren	468,2	105,9	105,7	0,2	0,4
Verbrauchsgüter	297,5	107,0	106,4	0,6	0,4
Gebrauchsgüter mit mittlerer Lebensdauer	89,7	104,9	105,6	-0,7	1,0
langlebige Gebrauchsgüter	81,0	103,1	103,1	0,0	0,0
Dienstleistungen	531,8	108,3	107,0	1,2	1,8
Nettokaltemiete und Wohnungsnebenkosten	232,8	105,6	105,0	0,6	1,7

Verbreitung der Pressemitteilung mit Quellenangabe erwünscht.

Herausgeber:
 Thüringer Landesamt für Statistik
 Grundsatzfragen und Presse

Kontakt:
 Telefon 03 61 57 331-91 10 / 91 13
 Telefax 03 61 57 331-96 98

 presse@statistik.thueringen.de
 www.statistik.thueringen.de
 www.twitter.com/statistik_tls

Postanschrift:
 Thüringer Landesamt für Statistik
 Postfach 90 01 63
 99104 Erfurt