

Pressemitteilung 200/2020 vom 7. August 2020

Inflationsrate sank in Thüringen im Juli auf 0,3 Prozent Niedrigster Wert seit Mai 2016

Die Verbraucherpreise fielen nach Mitteilung des Thüringer Landesamtes für Statistik gegenüber dem Vormonat Juni um 0,4 Prozent auf einen Indexstand von 106,8 Prozent (Basis 2015=100). Die Jahresteuerrate verlor enorm an Dynamik und ging von 1,1 Prozent im Juni auf 0,3 Prozent im Juli zurück.

Starke Preisnachlässe im Einzelhandel sowie die im Jahresvergleich weiterhin rückläufigen Preise der Mineralölprodukte (-16,2 Prozent) verursachten die niedrige Inflationsrate. Heizöl wurde im Juli 2020 um 24,3 Prozent günstiger angeboten und die Kraftstoffe um 13,0 Prozent. Betrachtet man den Gesamtindex ohne die Entwicklung der Preise für Heizöl und Kraftstoffe würde die Inflationsrate 1,0 Prozent betragen.

Durch hohe Rabatte des Einzelhandels sowie die Mehrwertsteuersenkung ab 1. Juli sanken die Preise z. B. für Schuhe um 3,8 Prozent, für Glaswaren, Tafelgeschirr u. a. Gebrauchsgüter um 2,6 Prozent, für Gartengeräte bzw. Handwerkzeuge um 2,4 Prozent sowie für motorbetriebene Großwerkzeuge für Haus und Garten um 2,0 Prozent unter das Vorjahresniveau. Die Preise für Nahrungsmittel und alkoholfreie Getränke erhöhten sich trotz Mehrwertsteuersenkung im Jahresvergleich um 1,4 Prozent.

Den größten Anstieg verzeichneten Obst (+7,8 Prozent), Fleisch und Fleischwaren (+5,6 Prozent) sowie Molkereiprodukte und Eier (+2,2 Prozent). Günstiger als im Vorjahr wurden Gemüse (-4,7 Prozent), Speisefette und Speiseöle (-2,2 Prozent) sowie Kaffee, Tee und Kakao (-1,7 Prozent) angeboten. Die Preise für alkoholische Getränke und Tabakwaren (+3,7 Prozent) stiegen weiter kontinuierlich an. Insbesondere die Preise der Tabakwaren verteuerten sich binnen Jahresfrist um 6,6 Prozent.

Verbreitung der Pressemitteilung mit Quellenangabe erwünscht.

Herausgeber:

Thüringer Landesamt für Statistik
Grundsatzfragen und Presse

Kontakt:

Telefon 03 61 57 331-91 10 / 91 13
Telefax 03 61 57 331-96 98

presse@statistik.thueringen.de
www.statistik.thueringen.de
www.twitter.com/statistik_tls

Postanschrift:

Thüringer Landesamt für Statistik
Postfach 90 01 63
99104 Erfurt

Im Vergleich zum Vormonat sanken die Verbraucherpreise um durchschnittlich 0,4 Prozent. Die stärksten Preisrückgänge binnen Monatsfrist wurden für Bekleidung und Schuhe (-4,5 Prozent), für Nahrungsmittel und alkoholfreie Getränke (-2,5 Prozent) für Post und Telekommunikationsdienstleistungen (-2,3 Prozent) sowie für Möbel, Leuchten, Geräte und anderes Haushaltszubehör (-1,6 Prozent) beobachtet.

Weitere Auskünfte erteilt:

Kerstin Michel

Telefon: 0361 57 331-9225

E-Mail: preise@statistik.thueringen.de

Verbreitung der Pressemitteilung mit Quellenangabe erwünscht.

Herausgeber:

Thüringer Landesamt für Statistik
Grundsatzfragen und Presse

Kontakt:

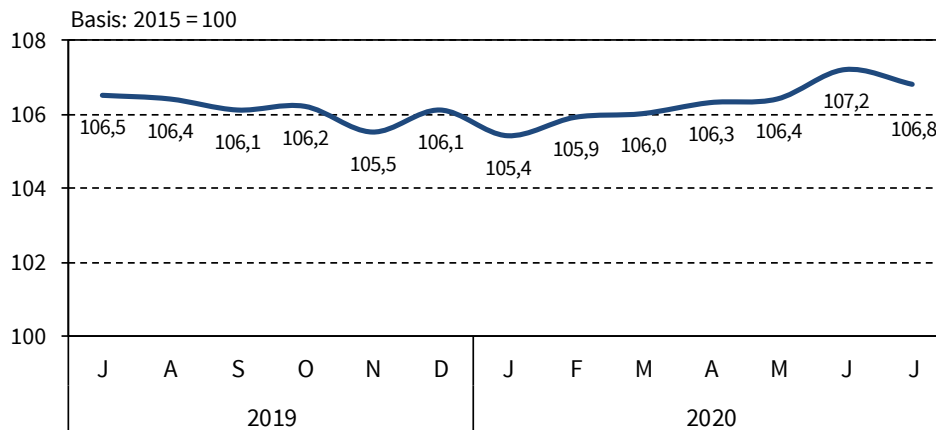
Telefon 03 61 57 331-91 10 / 91 13
Telefax 03 61 57 331-96 98

presse@statistik.thueringen.de
www.statistik.thueringen.de
www.twitter.com/statistik_tls

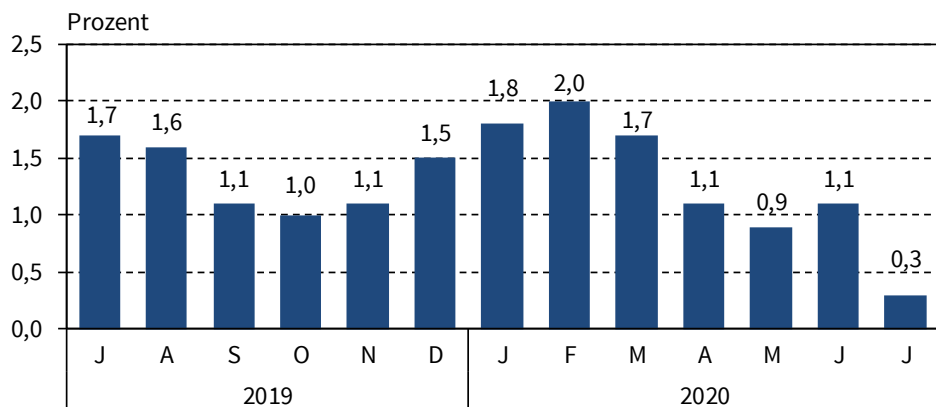
Postanschrift:

Thüringer Landesamt für Statistik
Postfach 90 01 63
99104 Erfurt

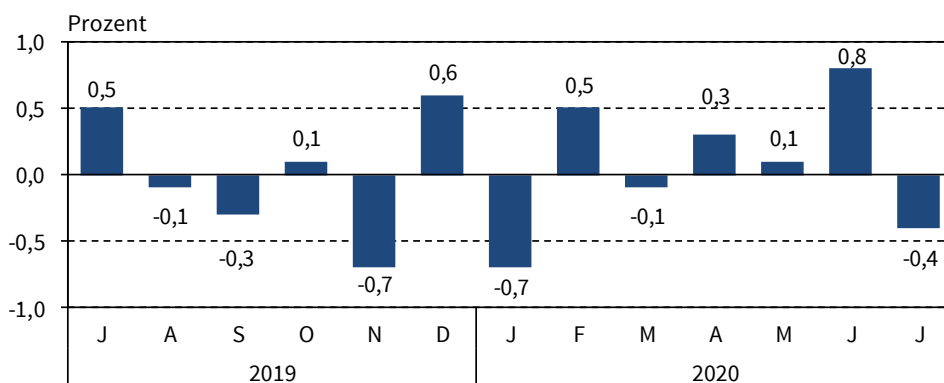
Verbraucherpreisindex für Thüringen 2019/20



Veränderung gegenüber dem entsprechenden Vorjahresmonat - Jahresteuerungsrate -



Veränderung gegenüber dem entsprechenden Vormonat



Thüringer Landesamt für Statistik

Verbreitung der Pressemitteilung mit Quellenangabe erwünscht.

Herausgeber:
Thüringer Landesamt für Statistik
Grundsatzfragen und Presse

Kontakt:
Telefon 03 61 57 331-91 10 / 91 13
Telefax 03 61 57 331-96 98

presse@statistik.thueringen.de
www.statistik.thueringen.de
www.twitter.com/statistik_tls

Postanschrift:
Thüringer Landesamt für Statistik
Postfach 90 01 63
99104 Erfurt

Gesamtübersicht - Verbraucherpreisindex für Thüringen

Index, Indexgruppe	Wägungs- anteil am Gesamtindex in 0/00	Index		Veränderung um Prozent Juli 2020 gegenüber	
		Juli	Juni	Juni	Juli
		2020	2020	2020	2019
Basis: JD 2015=100					
Verbraucherpreisindex	1000,0	106,8	107,2	-0,4	0,3
Gesamtindex ohne Nahrungsmittel und Energie	811,3	107,7	107,7	0,0	1,0
Gesamtindex ohne Energie (Haushaltsenergie und Kraftstoffe)	896,2	108,0	108,3	-0,3	1,1
Gesamtindex ohne Heizöl und Kraftstoffe	958,0	107,5	107,9	-0,4	1,0
Gesamtindex ohne Wohnungsnettomiete und -nebenkosten	767,3	107,2	107,6	-0,4	-0,1
Ausgewählte Indizes					
Heizöl und Kraftstoffe	42,0	91,9	90,9	1,1	-16,2
Kraftfahrerpreisindex	122,9	105,3	104,9	0,4	-2,8
Haushaltsenergie (Strom, Gas und andere Brennstoffe)	68,8	97,9	99,9	-2,0	-3,1
Hauptgruppen					
Nahrungsmittel und alkoholfreie Getränke	96,9	110,4	113,2	-2,5	1,4
Alkoholische Getränke, Tabakwaren	37,8	115,8	116,3	-0,4	3,7
Bekleidung und Schuhe	45,3	100,8	105,5	-4,5	-1,7
Wohnung, Wasser, Strom, Gas u. a. Brennstoffe	324,7	104,2	104,7	-0,5	0,7
Möbel, Leuchten, Geräte u. a. Haushaltszubehör	50,0	103,0	104,7	-1,6	0,1
Gesundheit	46,1	104,5	105,2	-0,7	0,6
Verkehr	129,1	106,3	105,7	0,6	-2,7
Post und Telekommunikation	26,7	93,3	95,5	-2,3	-2,6
Freizeit, Unterhaltung und Kultur	113,4	111,7	108,0	3,4	-0,4
Bildungswesen	9,0	108,6	109,0	-0,4	0,4
Gaststätten- und Beherbergungsdienstleistungen	46,8	114,2	113,1	1,0	2,7
Andere Waren und Dienstleistungen	74,3	110,5	110,7	-0,2	2,9
Waren, Leistungen und Wohnungsnutzung					
Waren	468,2	103,9	105,9	-1,9	-1,3
Verbrauchsgüter	297,5	105,2	107,0	-1,7	-1,4
Gebrauchsgüter mit mittlerer Lebensdauer	89,7	101,9	104,9	-2,9	-1,1
langlebige Gebrauchsgüter	81,0	101,6	103,1	-1,5	-1,0
Dienstleistungen	531,8	109,4	108,3	1,0	1,7
Nettokalnmiete und Wohnungsnebenkosten	232,8	105,6	105,6	0,0	1,7

Verbreitung der Pressemitteilung mit Quellenangabe erwünscht.

Herausgeber:
 Thüringer Landesamt für Statistik
 Grundsatzfragen und Presse

Kontakt:
 Telefon 03 61 57 331-91 10 / 91 13
 Telefax 03 61 57 331-96 98

presse@statistik.thueringen.de
 www.statistik.thueringen.de
 www.twitter.com/statistik_tls

Postanschrift:
 Thüringer Landesamt für Statistik
 Postfach 90 01 63
 99104 Erfurt