

Pressemitteilung 227/2020 vom 4. September 2020

Inflationsrate sank in Thüringen im August auf 0,2 Prozent Inflationsrate ohne Nettomieten und Nebenkosten -0,3 Prozent

Die Verbraucherpreise fielen nach Mitteilung des Thüringer Landesamtes für Statistik gegenüber dem Vormonat Juli um 0,2 Prozent auf einen Indexstand von 106,6 Prozent (Basis 2015=100). Die Jahresteuerrate verharrte im August weiterhin auf einem sehr niedrigen Niveau und ging von 0,3 Prozent im Juli auf 0,2 Prozent im August zurück. Starke Preisnachlässe sowie die weiterhin im Jahresvergleich rückläufigen Preise der Mineralölprodukte (-16,0 Prozent) verursachten die niedrige Inflationsrate. Heizöl, einschließlich Umlage, wurde um 25,8 Prozent günstiger angeboten und die Kraftstoffe um 12,4 Prozent.

Die Höhe der Jahresteuerrate wurde aber auch maßgeblich durch gestiegene Mieten und Nebenkosten (+1,9 Prozent) beeinflusst. Die Nettokaltmieten stiegen auf Grund von Neuvermietungen um 2,0 Prozent. Betrachtet man den Gesamtindex ohne Nettomieten und Nebenkosten im Jahresvergleich, so beträgt die Inflationsrate -0,3 Prozent. Deutlich unter dem Vorjahresniveau lagen die Preise für Pauschalreisen (-3,8 Prozent), für Post und Telekommunikationsdienstleistungen (-2,7 Prozent), für Bekleidung und Schuhe (-1,6 Prozent) sowie im Bereich Freizeit, Unterhaltung und Kultur (-0,9 Prozent).

Nahrungsmittel und alkoholfreie Getränke verteuerten sich im Jahresvergleich um 0,6 Prozent. Den größten Anstieg verzeichneten Obst (+6,5 Prozent), Fleisch und Fleischwaren (+3,2 Prozent) sowie Molkereiprodukte und Eier (+2,0 Prozent). Günstiger als im Vorjahresmonat wurden Gemüse (-6,4 Prozent), Zucker, Marmelade, Honig und andere Süßwaren (-2,4 Prozent) sowie Kaffee, Tee und Kakao (-1,5 Prozent) angeboten.

Im Vergleich zum Vormonat sanken die Verbraucherpreise um durchschnittlich 0,2 Prozent. Nur in 3 von 12 Warengruppen stiegen die Preise binnen Monatsfrist leicht an. Die Preise für Energieprodukte

Verbreitung der Pressemitteilung mit Quellenangabe erwünscht.

Herausgeber:

Thüringer Landesamt für Statistik
Grundsatzfragen und Presse

Kontakt:

Telefon 03 61 57 331-91 10 / 91 13
Telefax 03 61 57 331-96 98

presse@statistik.thueringen.de
www.statistik.thueringen.de
www.twitter.com/statistik_tls

Postanschrift:

Thüringer Landesamt für Statistik
Postfach 90 01 63
99104 Erfurt

(Haushaltsenergie und Kraftstoffe) fielen im Vergleich zum Juli um 0,7 Prozent. Spürbare Preisnachlässe verzeichneten Heizöl, einschließlich Umlage (-3,4 Prozent), feste Brennstoffe (-1,6 Prozent) sowie die Kraftstoffe (-1,1 Prozent).

Weitere Auskünfte erteilt:

Kerstin Michel

Telefon: 03 61 57 331-92 25

E-Mail: preise@statistik.thueringen.de

Verbreitung der Pressemitteilung mit Quellenangabe erwünscht.

Herausgeber:

Thüringer Landesamt für Statistik
Grundsatzfragen und Presse

Kontakt:

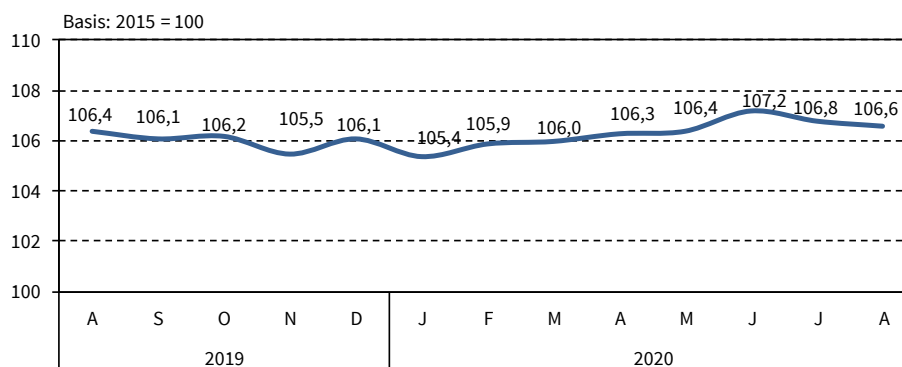
Telefon 03 61 57 331-91 10 / 91 13
Telefax 03 61 57 331-96 98

presse@statistik.thueringen.de
www.statistik.thueringen.de
www.twitter.com/statistik_tls

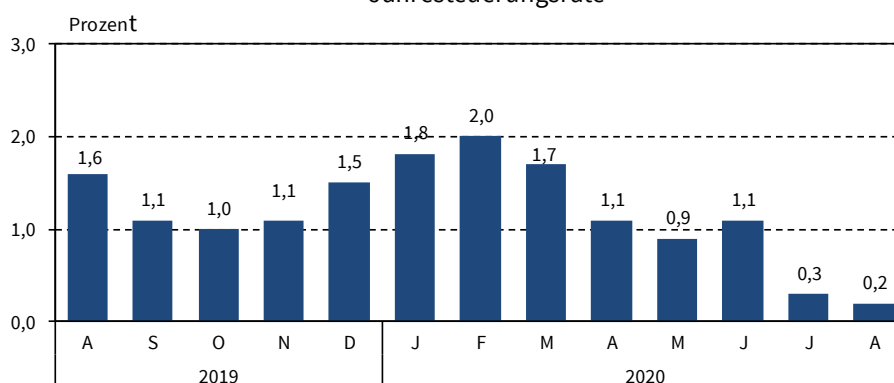
Postanschrift:

Thüringer Landesamt für Statistik
Postfach 90 01 63
99104 Erfurt

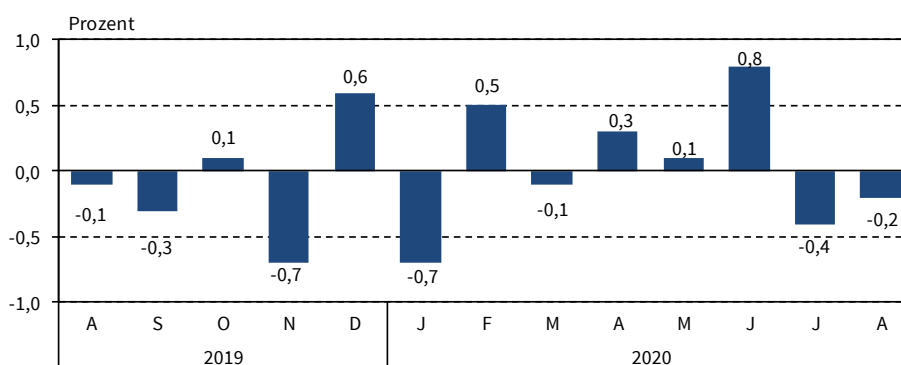
Verbraucherpreisindex für Thüringen 2019/20



Veränderung gegenüber dem entsprechenden Vorjahresmonat -Jahresteuerungsrate-



Veränderung gegenüber dem entsprechenden Vormonat



Thüringer Landesamt für Statistik

Verbreitung der Pressemitteilung mit Quellenangabe erwünscht.

Herausgeber:
Thüringer Landesamt für Statistik
Grundsatzfragen und Presse

Kontakt:
Telefon 03 61 57 331-91 10 / 91 13
Telefax 03 61 57 331-96 98

presse@statistik.thueringen.de
www.statistik.thueringen.de
www.twitter.com/statistik_tls

Postanschrift:
Thüringer Landesamt für Statistik
Postfach 90 01 63
99104 Erfurt

Gesamtübersicht - Verbraucherpreisindex für Thüringen

Index, Indexgruppe	Wägungs- anteil am Gesamtindex in 0/00	Index		Veränderung um Prozent August 2020 gegenüber	
		August 2020	Juli 2020	Juli 2020	August 2019
	Basis: JD 2015=100				
Verbraucherpreisindex	1000,0	106,6	106,8	-0,2	0,2
Gesamtindex ohne Nahrungsmittel und Energie	811,3	107,6	107,7	-0,1	1,0
Gesamtindex ohne Energie (Haushaltsenergie und Kraftstoffe)	896,2	107,9	108,0	-0,1	1,0
Gesamtindex ohne Heizöl und Kraftstoffe	958,0	107,4	107,5	-0,1	1,0
Gesamtindex ohne Wohnungsnettomiete und -nebenkosten	767,3	106,9	107,2	-0,3	-0,3
Ausgewählte Indizes					
Heizöl und Kraftstoffe	42,0	90,4	91,9	-1,6	-16,0
Kraftfahrerpreisindex	122,9	105,4	105,3	0,1	-2,5
Haushaltsenergie (Strom, Gas und andere Brennstoffe)	68,8	97,5	97,9	-0,4	-3,2
Hauptgruppen					
Nahrungsmittel und alkoholfreie Getränke	96,9	110,0	110,4	-0,4	0,6
Alkoholische Getränke, Tabakwaren	37,8	115,8	115,8	0,0	3,6
Bekleidung und Schuhe	45,3	100,4	100,8	-0,4	-1,6
Wohnung, Wasser, Strom, Gas u. a. Brennstoffe	324,7	104,3	104,2	0,1	0,9
Möbel, Leuchten, Geräte u. a. Haushaltszubehör	50,0	103,2	103,0	0,2	0,0
Gesundheit	46,1	104,5	104,5	0,0	0,6
Verkehr	129,1	106,1	106,3	-0,2	-2,7
Post und Telekommunikation	26,7	93,2	93,3	-0,1	-2,7
Freizeit, Unterhaltung und Kultur	113,4	110,4	111,7	-1,2	-0,9
Bildungswesen	9,0	108,5	108,6	-0,1	0,1
Gaststätten- und Beherbergungsdienstleistungen	46,8	113,8	114,2	-0,4	2,5
Andere Waren und Dienstleistungen	74,3	110,6	110,5	0,1	2,7
Waren, Leistungen und Wohnungsnutzung					
Waren	468,2	103,7	103,9	-0,2	-1,3
Verbrauchsgüter	297,5	104,9	105,2	-0,3	-1,5
Gebrauchsgüter mit mittlerer Lebensdauer	89,7	101,6	101,9	-0,3	-1,2
langlebige Gebrauchsgüter	81,0	101,7	101,6	0,1	-1,0
Dienstleistungen	531,8	109,2	109,4	-0,2	1,6
Nettokalnmiete und Wohnungsnebenkosten	232,8	105,8	105,6	0,2	1,9

Verbreitung der Pressemitteilung mit Quellenangabe erwünscht.

Herausgeber:
 Thüringer Landesamt für Statistik
 Grundsatzfragen und Presse

Kontakt:
 Telefon 03 61 57 331-91 10 / 91 13
 Telefax 03 61 57 331-96 98

presse@statistik.thueringen.de
 www.statistik.thueringen.de
 www.twitter.com/statistik_tls

Postanschrift:
 Thüringer Landesamt für Statistik
 Postfach 90 01 63
 99104 Erfurt