

Pressemitteilung 254/2020 vom 7. Oktober 2020

## **Inflationsrate in Thüringen im September 0,3 Prozent** Rückläufige Preise der Mineralölprodukte dämpften die Inflationsrate

Die Verbraucherpreise fielen nach Mitteilung des Thüringer Landesamtes für Statistik gegenüber dem Vormonat August um 0,2 Prozent auf einen Indexstand von 106,4 Prozent (Basis 2015=100). Die Jahresteuersatzrate stieg im September leicht an, ist aber weiterhin auf einem sehr niedrigen Niveau. Sie erhöhte sich von 0,2 Prozent im August auf 0,3 Prozent im September. Die am 1. Juli 2020 in Kraft getretene Mehrwertsteuersenkung und sinkende Energiepreise dämpften die Inflationsrate.

Ein erneuter Rückgang der Rohölpreise auf dem Weltmarkt sorgte für starke Preisnachlässe der Mineralölprodukte (-15,2 Prozent). Die Preise für Heizöl, einschließlich Umlage, fielen im Vergleich zum Vorjahresmonat um 30,8 Prozent und erreichten einen Index von 75,1 Prozent. Dies entspricht annähernd dem Preisniveau vom Februar 2016 (75,6 Prozent). Die Kraftstoffe wurden um 9,9 Prozent günstiger angeboten als im September 2019. Weitere spürbare Preisrückgänge im Energiebereich verzeichneten feste Brennstoffe (-7,0 Prozent) sowie Fernwärme (-6,9 Prozent). Die Preise für Strom erhöhten sich im Jahresvergleich um 4,8 Prozent.

Nahrungsmittel und alkoholfreie Getränke verteuerten sich gegenüber dem Vorjahresmonat um 1,5 Prozent. Der stärkste Preisanstieg wurde für Obst (+10,9 Prozent), darunter für Äpfel (+34,0 Prozent), für Fleisch und Fleischwaren (+3,5 Prozent) sowie für Molkereiprodukte und Eier (+1,6 Prozent) beobachtet. Verbraucherfreundlich entwickelten sich die Preise für Gemüse (-4,7 Prozent) und Kaffee, Tee, Kakao (-1,4 Prozent).

Im Vergleich zum Vormonat sanken die Verbraucherpreise um durchschnittlich 0,2 Prozent. Nennenswerte Preisrückgänge wiesen Heizöl, einschließlich Umlage, (-4,2 Prozent), frisches Gemüse, einschließlich Kartoffeln, (-2,7 Prozent) sowie alkoholische Getränke (-2,3 Prozent) aus.

Verbreitung der Pressemitteilung mit Quellenangabe erwünscht.

**Herausgeber:**

Thüringer Landesamt für Statistik  
Grundsatzfragen und Presse

**Kontakt:**

Telefon 03 61 57 331-91 10 / 91 13  
Telefax 03 61 57 331-96 98

presse@statistik.thueringen.de  
www.statistik.thueringen.de  
www.twitter.com/statistik\_tls

**Postanschrift:**

Thüringer Landesamt für Statistik  
Postfach 90 01 63  
99104 Erfurt

Saisonal bedingt, durch den Wechsel auf die Herbst-/Winterkollektion, verteuerten sich die Preise für Bekleidung und Schuhe um 3,9 Prozent binnen Monatsfrist.

**Weitere Auskünfte erteilt:**

Kerstin Michel

Telefon: 0361 57 331-9225

E-Mail: [preise@statistik.thueringen.de](mailto:preise@statistik.thueringen.de)

Verbreitung der Pressemitteilung mit Quellenangabe erwünscht.

**Herausgeber:**

Thüringer Landesamt für Statistik  
Grundsatzfragen und Presse

**Kontakt:**

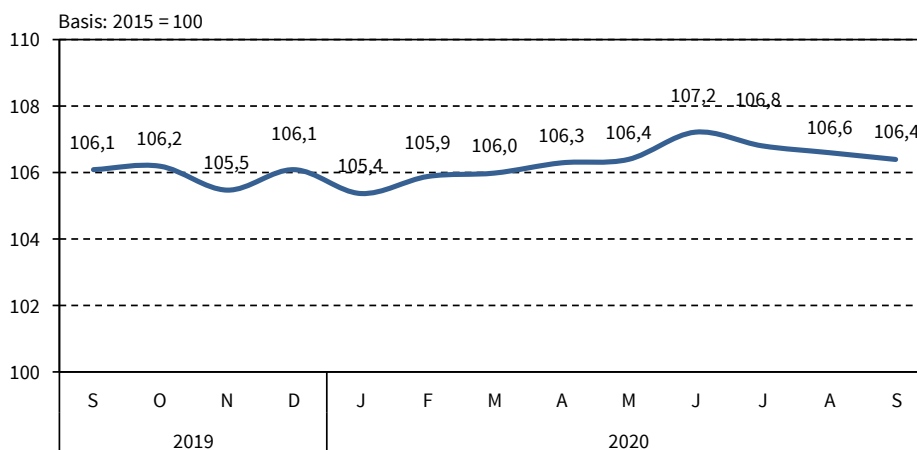
Telefon 03 61 57 331-91 10 / 91 13  
Telefax 03 61 57 331-96 98

[presse@statistik.thueringen.de](mailto:presse@statistik.thueringen.de)  
[www.statistik.thueringen.de](http://www.statistik.thueringen.de)  
[www.twitter.com/statistik\\_tls](https://www.twitter.com/statistik_tls)

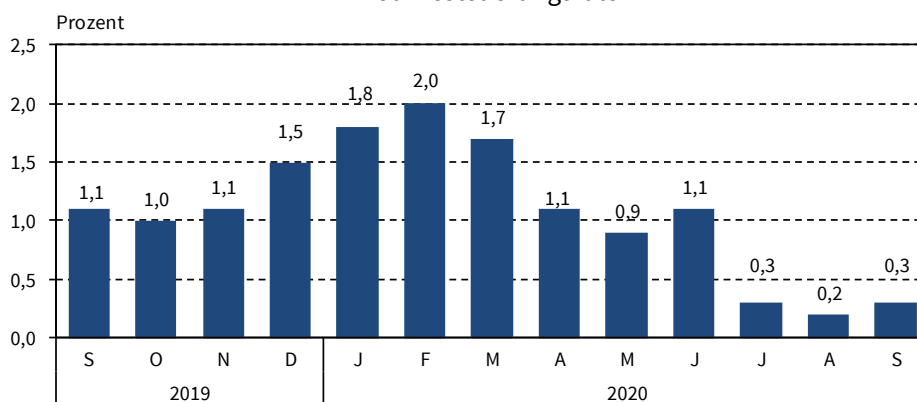
**Postanschrift:**

Thüringer Landesamt für Statistik  
Postfach 90 01 63  
99104 Erfurt

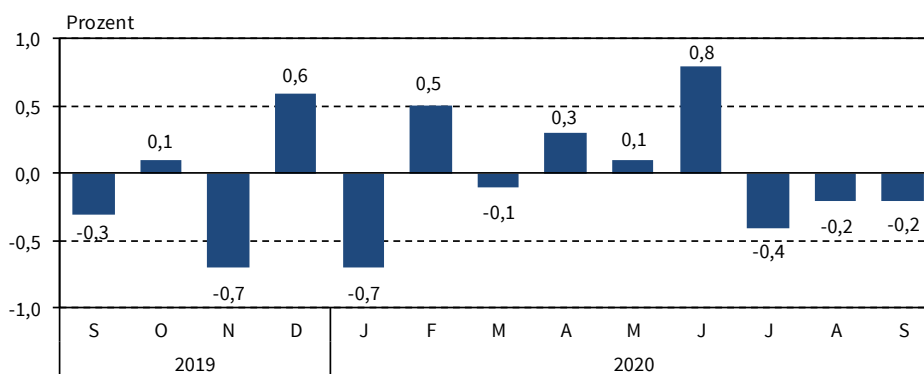
## Verbraucherpreisindex für Thüringen 2019/20



### Veränderung gegenüber dem entsprechenden Vorjahresmonat -Jahresteuerungsrate -



### Veränderung gegenüber dem entsprechenden Vormonat



Thüringer Landesamt für Statistik

Verbreitung der Pressemitteilung mit Quellenangabe erwünscht.

**Herausgeber:**  
Thüringer Landesamt für Statistik  
Grundsatzfragen und Presse

**Kontakt:**  
Telefon 03 61 57 331-91 10 / 91 13  
Telefax 03 61 57 331-96 98

presse@statistik.thueringen.de  
www.statistik.thueringen.de  
www.twitter.com/statistik\_tls

**Postanschrift:**  
Thüringer Landesamt für Statistik  
Postfach 90 01 63  
99104 Erfurt

### Gesamtübersicht - Verbraucherpreisindex für Thüringen

Index, Indexgruppe	Wägungs- anteil am Gesamtindex in 0/00	Index		Veränderung um Prozent September 2020 gegenüber	
		September 2020	August 2020	August 2020	September 2019
	Basis: JD 2015=100				
<b>Verbraucherpreisindex</b>	1000,0	106,4	106,6	-0,2	0,3
Gesamtindex ohne Nahrungsmittel und Energie	811,3	107,3	107,6	-0,3	0,8
Gesamtindex ohne Energie (Haushaltsenergie und Kraftstoffe)	896,2	107,6	107,9	-0,3	0,9
Gesamtindex ohne Heizöl und Kraftstoffe	958,0	107,1	107,4	-0,3	0,8
Gesamtindex ohne Wohnungsnettomiete und -nebenkosten	767,3	106,6	106,9	-0,3	-0,2
<b>Ausgewählte Indizes</b>					
Heizöl und Kraftstoffe	42,0	89,6	90,4	-0,9	-15,2
Kraftfahrerpreisindex	122,9	105,3	105,4	-0,1	-1,7
Haushaltsenergie (Strom, Gas und andere Brennstoffe)	68,8	96,9	97,5	-0,6	-4,3
<b>Hauptgruppen</b>					
Nahrungsmittel und alkoholfreie Getränke	96,9	109,9	110,0	-0,1	1,5
Alkoholische Getränke, Tabakwaren	37,8	114,7	115,8	-0,9	1,9
Bekleidung und Schuhe	45,3	104,3	100,4	3,9	-2,3
Wohnung, Wasser, Strom, Gas u. a. Brennstoffe	324,7	104,2	104,3	-0,1	0,5
Möbel, Leuchten, Geräte u. a. Haushaltszubehör	50,0	103,5	103,3	0,2	0,0
Gesundheit	46,1	104,5	104,5	0,0	0,5
Verkehr	129,1	105,8	106,1	-0,3	-1,9
Post und Telekommunikation	26,7	93,1	93,2	-0,1	-2,9
Freizeit, Unterhaltung und Kultur	113,4	107,4	110,4	-2,7	-0,7
Bildungswesen	9,0	108,7	108,5	0,2	0,0
Gaststätten- und Beherbergungsdienstleistungen	46,8	114,0	113,8	0,2	2,9
Andere Waren und Dienstleistungen	74,3	110,7	110,6	0,1	2,6
<b>Waren, Leistungen und Wohnungsnutzung</b>					
Waren	468,2	104,0	103,7	0,3	-1,2
Verbrauchsgüter	297,5	104,6	104,9	-0,3	-1,3
Gebrauchsgüter mit mittlerer Lebensdauer	89,7	103,6	101,6	2,0	-1,6
langlebige Gebrauchsgüter	81,0	102,0	101,7	0,3	-0,6
Dienstleistungen	531,8	108,5	109,2	-0,6	1,5
Nettokalnmiete und Wohnungsnebenkosten	232,8	105,8	105,8	0,0	1,7

Verbreitung der Pressemitteilung mit Quellenangabe erwünscht.

**Herausgeber:**  
 Thüringer Landesamt für Statistik  
 Grundsatzfragen und Presse

**Kontakt:**  
 Telefon 03 61 57 331-91 10 / 91 13  
 Telefax 03 61 57 331-96 98

presse@statistik.thueringen.de  
 www.statistik.thueringen.de  
 www.twitter.com/statistik\_tls

**Postanschrift:**  
 Thüringer Landesamt für Statistik  
 Postfach 90 01 63  
 99104 Erfurt