

Pressemitteilung 274/2020 vom 5. November 2020

## **Inflationsrate in Thüringen im Oktober 0,3 Prozent**

### **Kräftige Preisanstiege bei Nahrungsmitteln und Pflegedienstleistungen bestimmten die Höhe der Inflationsrate im Oktober**

Die Verbraucherpreise erhöhten sich nach Mitteilung des Thüringer Landesamtes für Statistik gegenüber dem Vormonat September um 0,1 Prozent und erreichten einen Indexstand von 106,5 Prozent (Basis 2015=100).

Die Jahresteuersatzrate blieb, wie schon im September, unverändert bei 0,3 Prozent. Die Preisentwicklung der einzelnen Warengruppen verlief im Oktober sehr unterschiedlich. Deutliche Preisanstiege im Vergleich zum Oktober 2019 verzeichneten die Nahrungsmittel (+2,8 Prozent), andere Waren und Dienstleistungen (+2,5 Prozent) sowie Gaststätten und Beherbergungsdienstleistungen (+2,5 Prozent). Die höchsten Preissteigerungen im Bereich der Nahrungsmittel wurden für Obst (+6,8 Prozent), für Gemüse (+6,3 Prozent) für Fleisch und Fleischwaren (+3,4 Prozent) sowie für Molkereiprodukte und Eier (+2,4 Prozent) beobachtet. In der Gruppe andere Waren und Dienstleistungen verteuerten sich binnen Jahresfrist die Preise für ambulante Pflegedienstleistungen um 25,7 Prozent und für die stationären Pflegedienstleistungen um 9,2 Prozent. Die am 1. Juli in Kraft getretene Mehrwertsteuersenkung und sinkende Energiepreise dämpften weiterhin die Inflationsrate. Die Preise für Heizöl, einschließlich Umlage, fielen im Vergleich zum Vorjahresmonat um 30,7 Prozent, die Kraftstoffe wurden um 10,9 Prozent günstiger angeboten.

Weitere spürbare Preisrückgänge verzeichneten im Energiebereich Fernwärme (-6,8 Prozent) sowie feste Brennstoffe (-5,9 Prozent). Die Preise für Strom erhöhten sich im Jahresvergleich um 4,8 Prozent.

Im Vergleich zum Vormonat stiegen die Verbraucherpreise um moderate 0,1 Prozent. Nennenswerte Preissteigerungen wurden für Bekleidung und Schuhe (+1,8 Prozent) beobachtet. Auffallend waren starke Preisnachlässe im Bereich Möbel, Leuchten, Geräte u.a. Haushaltszubehör (-0,6 Prozent).

Verbreitung der Pressemitteilung mit Quellenangabe erwünscht.

**Herausgeber:**

Thüringer Landesamt für Statistik  
Grundsatzfragen und Presse

**Kontakt:**

Telefon 03 61 57 331-91 10 / 91 13  
Telefax 03 61 57 331-96 98

presse@statistik.thueringen.de  
www.statistik.thueringen.de  
www.twitter.com/statistik\_tls

**Postanschrift:**

Thüringer Landesamt für Statistik  
Postfach 90 01 63  
99104 Erfurt

Die Preise für Teppiche und elastische Bodenbeläge fielen um 2,8 Prozent sowie die Preise für Möbel und Leuchten um 1,3 Prozent.

**Weitere Auskünfte erteilt:**

Kerstin Michel

Telefon: 03 61 57 331-92 25

E-Mail: [preise@statistik.thueringen.de](mailto:preise@statistik.thueringen.de)

Verbreitung der Pressemitteilung mit Quellenangabe erwünscht.

**Herausgeber:**

Thüringer Landesamt für Statistik  
Grundsatzfragen und Presse

**Kontakt:**

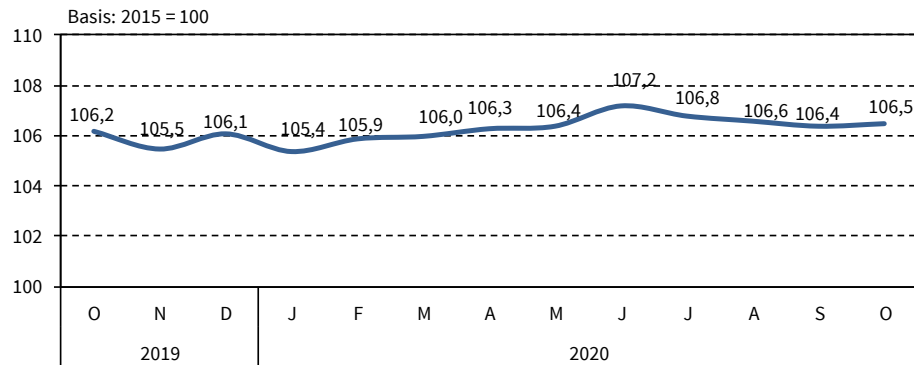
Telefon 03 61 57 331-91 10 / 91 13  
Telefax 03 61 57 331-96 98

[presse@statistik.thueringen.de](mailto:presse@statistik.thueringen.de)  
[www.statistik.thueringen.de](http://www.statistik.thueringen.de)  
[www.twitter.com/statistik\\_tls](https://www.twitter.com/statistik_tls)

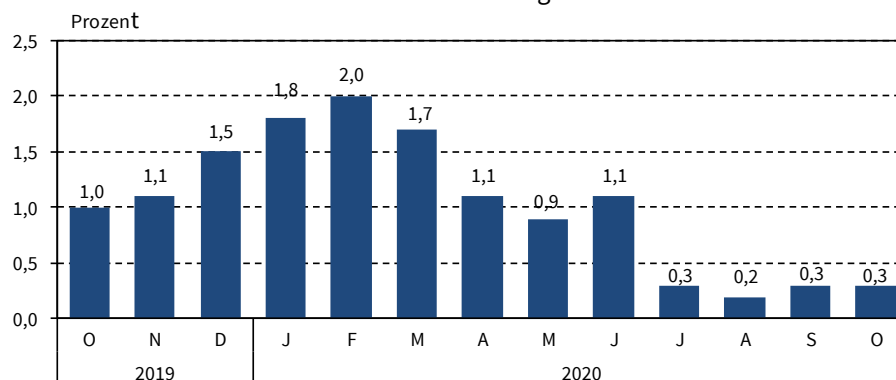
**Postanschrift:**

Thüringer Landesamt für Statistik  
Postfach 90 01 63  
99104 Erfurt

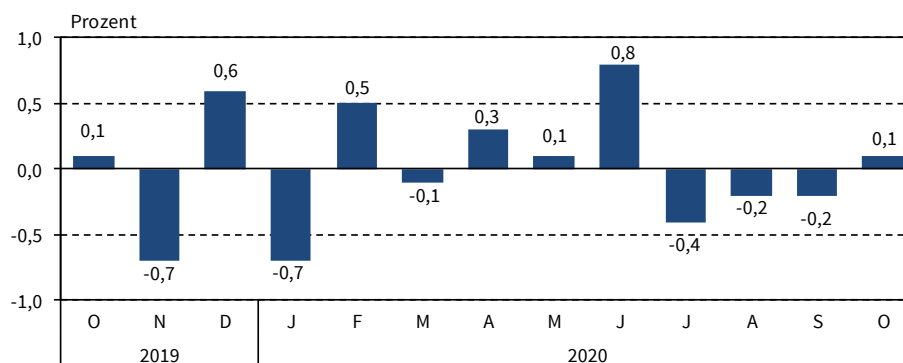
## Verbraucherpreisindex für Thüringen 2019/20



### Veränderung gegenüber dem entsprechenden Vorjahresmonat -Jahresteuerungsrate-



### Veränderung gegenüber dem entsprechenden Vormonat



Thüringer Landesamt für Statistik

Verbreitung der Pressemitteilung mit Quellenangabe erwünscht.

**Herausgeber:**  
Thüringer Landesamt für Statistik  
Grundsatzfragen und Presse

**Kontakt:**  
Telefon 03 61 57 331-91 10 / 91 13  
Telefax 03 61 57 331-96 98

presse@statistik.thueringen.de  
www.statistik.thueringen.de  
www.twitter.com/statistik\_tls

**Postanschrift:**  
Thüringer Landesamt für Statistik  
Postfach 90 01 63  
99104 Erfurt

**Gesamtübersicht - Verbraucherpreisindex für Thüringen**

Index, Indexgruppe	Wägungs- anteil am Gesamtindex in 0/00	Index		Veränderung um Prozent Oktober 2020 gegenüber	
		Oktober	September	September	Oktober
		2020	2020	2020	2019
Basis: JD 2015=100					
<b>Verbraucherpreisindex</b>	1000,0	106,5	106,4	0,1	0,3
Gesamtindex ohne Nahrungsmittel und Energie	811,3	107,4	107,3	0,1	0,8
Gesamtindex ohne Energie (Haushaltsenergie und Kraftstoffe)	896,2	107,8	107,6	0,2	1,0
Gesamtindex ohne Heizöl und Kraftstoffe	958,0	107,3	107,1	0,2	0,9
Gesamtindex ohne Wohnungsnettomiete und -nebenkosten	767,3	106,7	106,6	0,1	-0,2
<b>Ausgewählte Indizes</b>					
Heizöl und Kraftstoffe	42,0	89,1	89,6	-0,6	-15,9
Kraftfahrerpreisindex	122,9	104,9	105,3	-0,4	-2,4
Haushaltsenergie (Strom, Gas und andere Brennstoffe)	68,8	96,9	96,9	0,0	-4,2
<b>Hauptgruppen</b>					
Nahrungsmittel und alkoholfreie Getränke	96,9	110,4	109,9	0,5	2,3
Alkoholische Getränke, Tabakwaren	37,8	115,1	114,7	0,3	2,2
Bekleidung und Schuhe	45,3	106,2	104,3	1,8	-1,8
Wohnung, Wasser, Strom, Gas u. a. Brennstoffe	324,7	104,2	104,2	0,0	0,5
Möbel, Leuchten, Geräte u. a. Haushaltszubehör	50,0	102,9	103,5	-0,6	-0,9
Gesundheit	46,1	103,1	104,5	-1,3	-1,0
Verkehr	129,1	105,6	105,8	-0,2	-2,1
Post und Telekommunikation	26,7	92,9	93,1	-0,2	-3,1
Freizeit, Unterhaltung und Kultur	113,4	107,5	107,4	0,1	-0,2
Bildungswesen	9,0	108,9	108,7	0,2	0,0
Gaststätten- und Beherbergungsdienstleistungen	46,8	113,9	114,0	-0,1	2,5
Andere Waren und Dienstleistungen	74,3	111,8	110,7	1,0	2,5
<b>Waren, Leistungen und Wohnungsnutzung</b>					
Waren	468,2	104,2	104,0	0,2	-1,1
Verbrauchsgüter	297,5	104,8	104,6	0,2	-1,1
Gebrauchsgüter mit mittlerer Lebensdauer	89,7	104,7	103,6	1,1	-1,2
langlebige Gebrauchsgüter	81,0	101,5	102,0	-0,5	-1,1
Dienstleistungen	531,8	108,6	108,5	0,1	1,5
Nettokalmmiete und Wohnungsnebenkosten	232,8	105,9	105,8	0,1	1,8

Verbreitung der Pressemitteilung mit Quellenangabe erwünscht.

**Herausgeber:**  
 Thüringer Landesamt für Statistik  
 Grundsatzfragen und Presse

**Kontakt:**  
 Telefon 03 61 57 331-91 10 / 91 13  
 Telefax 03 61 57 331-96 98

 presse@statistik.thueringen.de  
 www.statistik.thueringen.de  
 www.twitter.com/statistik\_tls

**Postanschrift:**  
 Thüringer Landesamt für Statistik  
 Postfach 90 01 63  
 99104 Erfurt