

Pressemitteilung 301/2020 vom 4. Dezember 2020

## Inflationsrate in Thüringen im November 0,1 Prozent Preisauftrieb leicht abgeschwächt

Die Verbraucherpreise fielen nach Mitteilung des Thüringer Landesamtes für Statistik gegenüber dem Vormonat Oktober um 0,8 Prozent auf einen Indexstand von 105,6 Prozent (Basis 2015=100). Die Jahresteuersatzrate sank von 0,3 Prozent im Oktober auf 0,1 Prozent. Die am 1. Juli in Kraft getretene Mehrwertsteuersenkung und sinkende Mineralölpreise dämpften weiterhin die Inflationsrate. Die Preise für Heizöl, einschließlich Umlage, fielen im Vergleich zum Vorjahresmonat um 29,6 Prozent, die Kraftstoffe wurden um 15,2 Prozent günstiger angeboten.

Weitere Preissenkungen zum Vorjahresmonat verzeichneten die Warengruppen Post- und Telekommunikationsdienstleistungen (-3,2 Prozent), Möbel, Leuchten, Geräte u. a. Haushaltszubehör (-1,8 Prozent) sowie Bekleidung und Schuhe (-1,3 Prozent).

Mehr als die Hälfte der Gesamtausgaben der Haushalte entfallen auf Dienstleistungen. Dazu zählen beispielsweise Ausgaben für die Nettokaltmiete oder Wohnungsnebenkosten. Die Preise der Dienstleistungen erhöhten sich im Vergleich zum Vorjahresmonat um 1,6 Prozent, darunter die Nettokaltmieten und Wohnungsnebenkosten um 1,8 Prozent. Ohne die Preissteigerungen der Nettokaltmieten und Wohnungsnebenkosten würde die Inflationsrate um 0,6 Prozent unter dem Vorjahresniveau liegen.

Nahrungsmittel und alkoholfreie Getränke, die circa 10 Prozent der Gesamtausgaben der Haushalte ausmachen, verteuerten sich binnen Jahresfrist um 1,5 Prozent. Die höchsten Preissteigerungen wurden für Gemüse (+5,0 Prozent), für Fleisch und Fleischwaren (+3,5 Prozent) sowie für Obst (+2,6 Prozent) beobachtet.

Im Vergleich zum Vormonat sanken die Verbraucherpreise um durchschnittlich 0,8 Prozent. Mineralölprodukte wurden gegenüber dem Monat Oktober um 3,6 Prozent günstiger angeboten.

Verbreitung der Pressemitteilung mit Quellenangabe erwünscht.

**Herausgeber:**

Thüringer Landesamt für Statistik  
Grundsatzfragen und Presse

**Kontakt:**

Telefon 03 61 57 331-91 10 / 91 13  
Telefax 03 61 57 331-96 98

presse@statistik.thueringen.de  
www.statistik.thueringen.de  
www.twitter.com/statistik\_tls

**Postanschrift:**

Thüringer Landesamt für Statistik  
Postfach 90 01 63  
99104 Erfurt

**Auswirkungen der Corona-Pandemie auf die Erstellung der Statistik:**

Aufgrund des Teil-Lockdowns durften im November einige Dienstleistungen in Thüringen nicht angeboten werden. Für die im Monat November nicht angebotenen Dienstleistungen wurden die Preise maschinell berechnet bzw. fortgeschrieben. Dies betraf u. a. Sport- und Kulturveranstaltungen, Gaststättendienstleistungen, private Übernachtungen, der Besuch von Schwimmbädern oder Fitnessstudios. Die Indizes und Veränderungsraten der betroffenen Positionen sind in den Tabellen mit Klammern versehen.

**Weitere Auskünfte erteilt:**

Kerstin Michel

Telefon: 03 61 57 331-92 25

E-Mail: [preise@statistik.thueringen.de](mailto:preise@statistik.thueringen.de)

Verbreitung der Pressemitteilung mit Quellenangabe erwünscht.

**Herausgeber:**

Thüringer Landesamt für Statistik  
Grundsatzfragen und Presse

**Kontakt:**

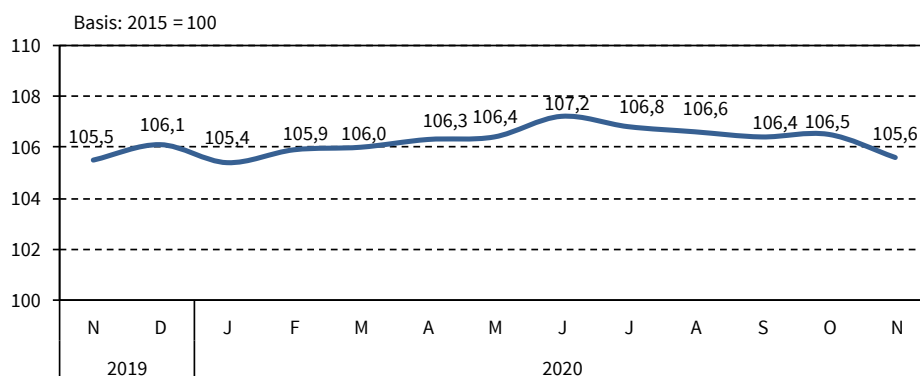
Telefon 03 61 57 331-91 10 / 91 13  
Telefax 03 61 57 331-96 98

[presse@statistik.thueringen.de](mailto:presse@statistik.thueringen.de)  
[www.statistik.thueringen.de](http://www.statistik.thueringen.de)  
[www.twitter.com/statistik\\_tls](https://www.twitter.com/statistik_tls)

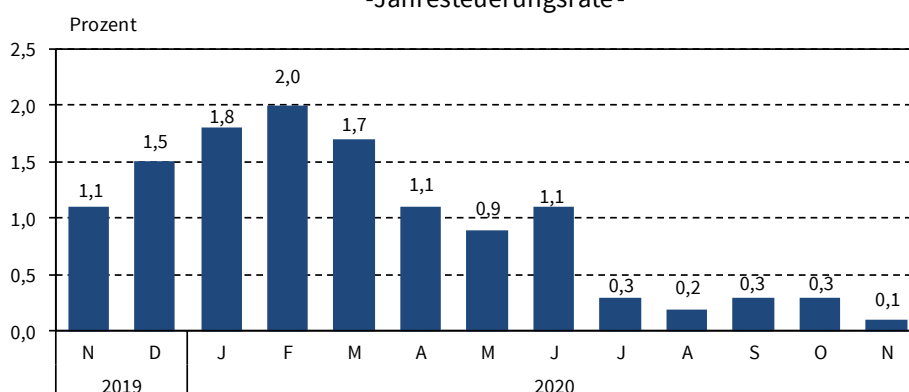
**Postanschrift:**

Thüringer Landesamt für Statistik  
Postfach 90 01 63  
99104 Erfurt

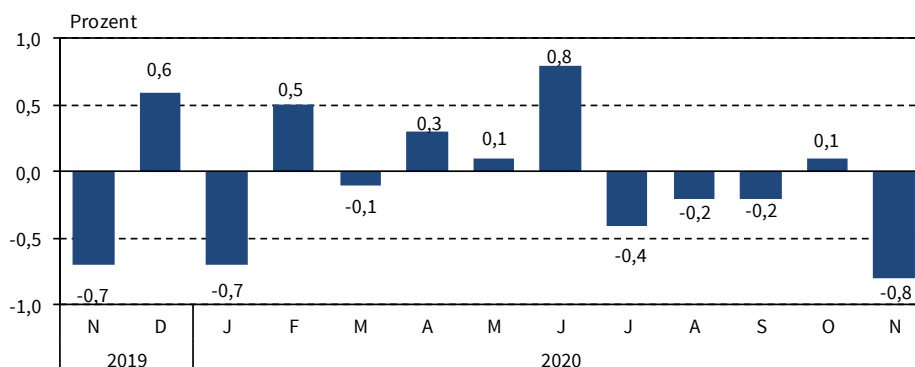
## Verbraucherpreisindex für Thüringen 2019/20



### Veränderung gegenüber dem entsprechenden Vorjahresmonat -Jahresteuerungsrate-



### Veränderung gegenüber dem entsprechenden Vormonat



Thüringer Landesamt für Statistik

Verbreitung der Pressemitteilung mit Quellenangabe erwünscht.

**Herausgeber:**  
Thüringer Landesamt für Statistik  
Grundsatzfragen und Presse

**Kontakt:**  
Telefon 03 61 57 331-91 10 / 91 13  
Telefax 03 61 57 331-96 98

presse@statistik.thueringen.de  
www.statistik.thueringen.de  
www.twitter.com/statistik\_tls

**Postanschrift:**  
Thüringer Landesamt für Statistik  
Postfach 90 01 63  
99104 Erfurt

**Gesamtübersicht - Verbraucherpreisindex für Thüringen**

Index, Indexgruppe	Wägungs- anteil am	Index		Veränderung um Prozent November 2020 gegenüber	
		Gesamtindex	November	Oktober	Oktober
	in 0/00	2020	2020	2020	2019
Basis: JD 2015=100					
<b>Verbraucherpreisindex</b>	1000,0	105,6	106,5	-0,8	0,1
Gesamtindex ohne Nahrungsmittel und Energie	811,3	106,4	107,4	-0,9	0,8
Gesamtindex ohne Energie (Haushaltsenergie und Kraftstoffe)	896,2	106,9	107,8	-0,8	0,9
Gesamtindex ohne Heizöl und Kraftstoffe	958,0	106,4	107,3	-0,8	0,9
Gesamtindex ohne Wohnungsnettomiete und -nebenkosten	767,3	105,4	106,7	-1,2	-0,6
<b>Ausgewählte Indizes</b>					
Heizöl und Kraftstoffe	42,0	85,9	89,1	-3,6	-18,9
Kraftfahrerpreisindex	122,9	104,0	104,9	-0,9	-3,6
Haushaltsenergie (Strom, Gas und andere Brennstoffe)	68,8	96,8	96,9	-0,1	-4,1
<b>Hauptgruppen</b>					
Nahrungsmittel und alkoholfreie Getränke	96,9	110,4	110,4	0,0	1,5
Alkoholische Getränke, Tabakwaren	37,8	114,1	115,1	-0,9	1,3
Bekleidung und Schuhe	45,3	106,4	106,2	0,2	-1,3
Wohnung, Wasser, Strom, Gas u. a. Brennstoffe	324,7	104,3	104,2	0,1	0,6
Möbel, Leuchten, Geräte u. a. Haushaltszubehör	50,0	102,6	102,9	-0,3	-1,8
Gesundheit	46,1	103,2	103,1	0,1	-0,8
Verkehr	129,1	104,5	105,6	-1,0	-3,3
Post und Telekommunikation	26,7	92,8	92,9	-0,1	-3,2
Freizeit, Unterhaltung und Kultur	113,4	100,5	107,5	-6,5	0,6
Bildungswesen	9,0	108,9	108,9	0,0	-0,3
Gaststätten- und Beherbergungsdienstleistungen	46,8	(113,7)	113,9	-(0,2)	(2,0)
Andere Waren und Dienstleistungen	74,3	111,8	111,8	0,0	2,4
<b>Waren, Leistungen und Wohnungsnutzung</b>					
Waren	468,2	103,8	104,2	-0,4	-1,8
Verbrauchsgüter	297,5	104,1	104,8	-0,7	-2,1
Gebrauchsgüter mit mittlerer Lebensdauer	89,7	104,9	104,7	0,2	-1,1
langlebige Gebrauchsgüter	81,0	101,4	101,5	-0,1	-1,6
Dienstleistungen	531,8	107,1	108,6	-1,4	1,6
Nettokalnmiete und Wohnungsnebenkosten	232,8	106,0	105,9	0,1	1,8

() Aussagewert eingeschränkt

Verbreitung der Pressemitteilung mit Quellenangabe erwünscht.

**Herausgeber:**  
 Thüringer Landesamt für Statistik  
 Grundsatzfragen und Presse

**Kontakt:**  
 Telefon 03 61 57 331-91 10 / 91 13  
 Telefax 03 61 57 331-96 98

 presse@statistik.thueringen.de  
 www.statistik.thueringen.de  
 www.twitter.com/statistik\_tls

**Postanschrift:**  
 Thüringer Landesamt für Statistik  
 Postfach 90 01 63  
 99104 Erfurt