

Pressemitteilung 026/2021 vom 5. Februar 2021

## **Inflationsrate in Thüringen im Januar 1,3 Prozent Deutlicher Anstieg der Verbraucherpreise**

Die Einführung der CO<sub>2</sub> Abgabe und das zeitlich befristete Ende der Mehrwertsteuersenkung sorgte für einen kräftigen Anstieg der Verbraucherpreise. Nach Mitteilung des Thüringer Landesamtes für Statistik erhöhten sich die Verbraucherpreise gegenüber dem Vormonat Dezember um 0,5 Prozent und erreichten einen Indexstand von 106,8 Prozent (Basis 2015=100).

Die Jahresteuerrate stieg von 0,2 Prozent im Dezember auf 1,3 Prozent. Besonders stark stiegen im Jahresvergleich die Preise für andere Waren und Dienstleistungen (+4,1 Prozent), hier insbesondere für Dienstleistungen sozialer Einrichtungen um 14,5 Prozent. Auch im Bereich Nahrungsmittel und alkoholfreie Getränke war ein großer Preisanstieg festzustellen (+3,1 Prozent). Weit über dem Vorjahresniveau lagen die Preise für Gemüse (+12,2 Prozent) und Obst (+4,6 Prozent). Die Preise für Bohnenkaffee erhöhten sich um 4,6 Prozent, Fleisch und Fleischwaren um 1,8 Prozent sowie Brot und Getreideerzeugnisse um 1,6 Prozent.

Die Energiepreise (Haushaltsenergie und Kraftstoffe) waren im Vergleich zum Januar 2020 um 3,0 Prozent günstiger. Mit der Einführung der CO<sub>2</sub> Abgabe stiegen sie aber im Vergleich zum Vormonat um 4,7 Prozent. Die Kraftstoffe verteuerten sich gegenüber dem Monat Dezember um 12,6 Prozent, Heizöl verteuerte sich um 5,4 Prozent, Fernwärme um 3,4 Prozent sowie Gas um 1,6 Prozent. Preissenkungen verzeichneten im Monatsvergleich feste Brennstoffe (-6,1 Prozent) sowie Strom (-1,5 Prozent).

Die Preise für Heizöl (-15,6 Prozent), für Fernwärme (-5,8 Prozent), für feste Brennstoffe (-5,5 Prozent), für Strom (-2,1 Prozent) sowie für Kraftstoffe (-1,5 Prozent) lagen allerdings noch unter dem Vorjahresniveau.

Insgesamt verteuerten sich die Verbraucherpreise im Vergleich zum Vormonat um 0,5 Prozent.

Verbreitung der Pressemitteilung mit Quellenangabe erwünscht.

**Herausgeber:**

Thüringer Landesamt für Statistik  
Grundsatzfragen und Presse

**Kontakt:**

Telefon 03 61 57 331-91 10 / 91 13  
Telefax 03 61 57 331-96 98

presse@statistik.thueringen.de  
www.statistik.thueringen.de  
www.twitter.com/statistik\_tls

**Postanschrift:**

Thüringer Landesamt für Statistik  
Postfach 90 01 63  
99104 Erfurt

**Bitte beachten:**

Aufgrund des Lockdowns war die Preiserhebung im Januar vor Ort nur eingeschränkt möglich. In den geöffneten Geschäften und Dienstleistungseinrichtungen wurden die Preise vor Ort erhoben. Preise die nicht vor Ort erhoben werden konnten, wurden online, schriftlich oder telefonisch erfasst. In anderen Fällen erfolgten Schätzungen und Berechnungen sowie maschinell unterstützte Fortschreibungsmechanismen und Berechnungen anhand typischer, z. B. saisonaler Verläufe. Dadurch war eine solide Berechnung von Preisveränderungen möglich. In Einzelbereichen müssen allerdings Einschränkungen in der Aussagefähigkeit in Kauf genommen werden. Die Indizes und Veränderungsraten der betroffenen Positionen sind in den Tabellen mit Klammern versehen. Eine Vielzahl von Waren und Dienstleistungen waren nicht von den Einschränkungen betroffen, z. B. Mieten, Energieprodukte, Tarife und Gebühren.

Die Qualität des Gesamtergebnisses ist weiterhin gewährleistet.

**Weitere Auskünfte erteilt:**

Kerstin Michel

Telefon: 03 61 57 331-92 25

E-Mail: [preise@statistik.thueringen.de](mailto:preise@statistik.thueringen.de)

Verbreitung der Pressemitteilung mit Quellenangabe erwünscht.

**Herausgeber:**

Thüringer Landesamt für Statistik  
Grundsatzfragen und Presse

**Kontakt:**

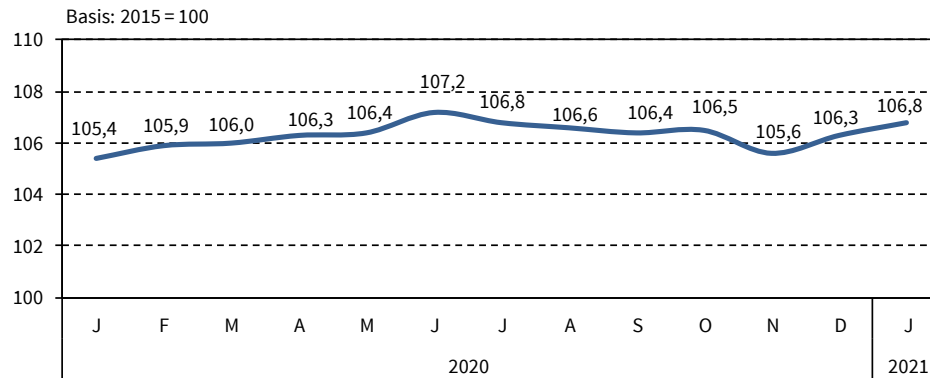
Telefon 03 61 57 331-91 10 / 91 13  
Telefax 03 61 57 331-96 98

[presse@statistik.thueringen.de](mailto:presse@statistik.thueringen.de)  
[www.statistik.thueringen.de](http://www.statistik.thueringen.de)  
[www.twitter.com/statistik\\_tls](https://www.twitter.com/statistik_tls)

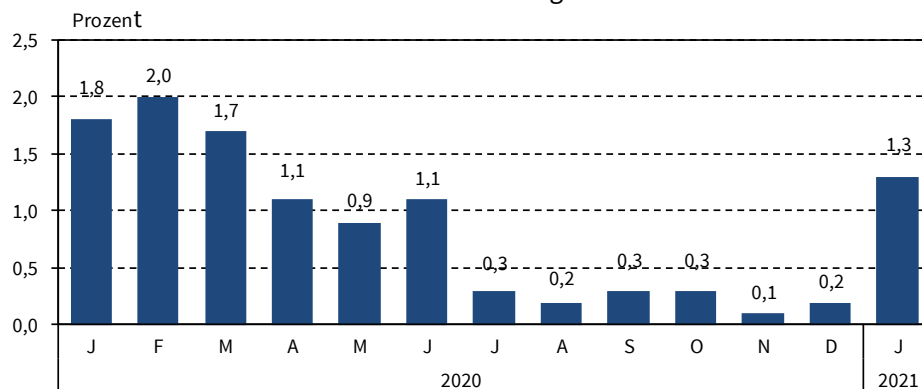
**Postanschrift:**

Thüringer Landesamt für Statistik  
Postfach 90 01 63  
99104 Erfurt

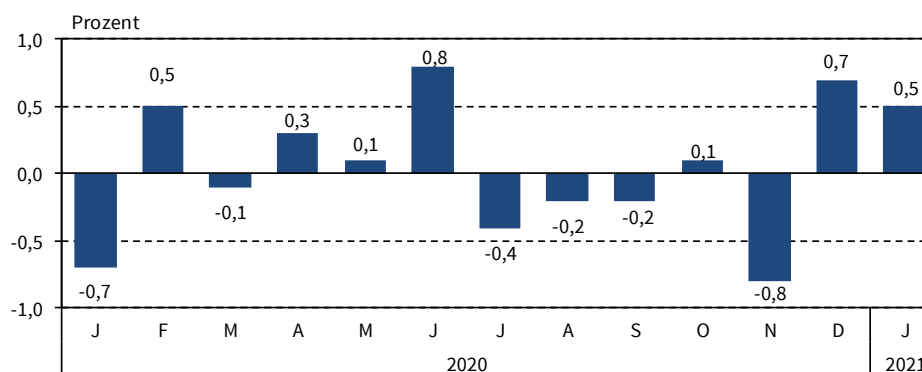
## Verbraucherpreisindex für Thüringen 2020/21



### Veränderung gegenüber dem entsprechenden Vorjahresmonat -Jahresteuerungsrate -



### Veränderung gegenüber dem entsprechenden Vormonat



Thüringer Landesamt für Statistik

Verbreitung der Pressemitteilung mit Quellenangabe erwünscht.

**Herausgeber:**  
Thüringer Landesamt für Statistik  
Grundsatzfragen und Presse

**Kontakt:**  
Telefon 03 61 57 331-91 10 / 91 13  
Telefax 03 61 57 331-96 98

presse@statistik.thueringen.de  
www.statistik.thueringen.de  
www.twitter.com/statistik\_tls

**Postanschrift:**  
Thüringer Landesamt für Statistik  
Postfach 90 01 63  
99104 Erfurt

### Gesamtübersicht - Verbraucherpreisindex für Thüringen

Index, Indexgruppe	Wägungs- anteil am Gesamtindex in 0/00	Index		Veränderung um Prozent Januar 2021 gegenüber	
		Januar 2021	Dezember 2020	Dezember 2020	Januar 2020
		Basis: JD 2015=100			
<b>Verbraucherpreisindex</b>	1 000,0	106,8	106,3	0,5	1,3
Gesamtindex ohne Nahrungsmittel und Energie	811,3	106,7	107,1	-0,4	1,5
Gesamtindex ohne Energie (Haushaltsenergie und Kraftstoffe)	896,2	107,4	107,4	0,0	1,7
Gesamtindex ohne Heizöl und Kraftstoffe	958,0	106,9	106,9	0,0	1,4
Gesamtindex ohne Wohnungsnettomiete und -nebenkosten	767,3	106,9	106,4	0,5	1,0
<b>Ausgewählte Indizes</b>					
Heizöl und Kraftstoffe	42,0	102,8	91,7	12,1	-3,6
Kraftfahrerpreisindex	122,9	109,2	105,1	3,9	0,8
Haushaltsenergie (Strom, Gas und andere Brennstoffe)	68,8	99,4	98,6	0,8	-3,8
<b>Hauptgruppen</b>					
Nahrungsmittel und alkoholfreie Getränke	96,9	113,5	110,0	3,2	3,1
Alkoholische Getränke, Tabakwaren	37,8	115,5	114,2	1,1	2,3
Bekleidung und Schuhe	45,3	(103,0)	103,9	-(0,9)	(1,0)
Wohnung, Wasser, Strom, Gas u. a. Brennstoffe	324,7	105,1	104,7	0,4	0,7
Möbel, Leuchten, Geräte u. a. Haushaltszubehör	50,0	104,0	102,9	1,1	-0,5
Gesundheit	46,1	104,2	103,3	0,9	0,1
Verkehr	129,1	109,8	106,0	3,6	1,0
Post und Telekommunikation	26,7	94,6	92,6	2,2	-1,5
Freizeit, Unterhaltung und Kultur	113,4	99,0	105,0	-5,7	1,2
Bildungswesen	9,0	109,8	108,9	0,8	1,0
Gaststätten- und Beherbergungsdienstleistungen	46,8	(113,8)	(114,0)	-(0,2)	(1,5)
Andere Waren und Dienstleistungen	74,3	112,8	112,2	0,5	4,1
<b>Waren, Leistungen und Wohnungsnutzung</b>					
Waren	468,2	106,5	104,1	2,3	0,6
Verbrauchsgüter	297,5	108,1	104,9	3,1	0,6
Gebrauchsgüter mit mittlerer Lebensdauer	89,7	103,8	103,8	0,0	0,6
langlebige Gebrauchsgüter	81,0	103,4	101,6	1,8	0,2
Dienstleistungen	531,8	107,0	108,2	-1,1	1,9
Nettokalmmiete und Wohnungsnebenkosten	232,8	106,2	106,1	0,1	1,8

( ) Aussagewert eingeschränkt

Verbreitung der Pressemitteilung mit Quellenangabe erwünscht.

**Herausgeber:**  
 Thüringer Landesamt für Statistik  
 Grundsatzfragen und Presse

**Kontakt:**  
 Telefon 03 61 57 331-91 10 / 91 13  
 Telefax 03 61 57 331-96 98

presse@statistik.thueringen.de  
 www.statistik.thueringen.de  
 www.twitter.com/statistik\_tls

**Postanschrift:**  
 Thüringer Landesamt für Statistik  
 Postfach 90 01 63  
 99104 Erfurt