

Pressemitteilung 046/2021 vom 5. März 2021

## **Inflationsrate in Thüringen im Februar 1,4 Prozent**

### **Erneuter Anstieg der Verbraucherpreise**

Die Verbraucherpreise lagen im Februar deutlich über dem Vorjahresniveau. Nach Mitteilung des Thüringer Landesamtes für Statistik erhöhten sich die Verbraucherpreise gegenüber dem Vormonat Januar um 0,6 Prozent und erreichten einen Indexstand von 107,4 Prozent (Basis 2015=100).

Die Jahresteuersatzrate stieg von 1,3 Prozent im Januar auf 1,4 Prozent. Besonders stark stiegen im Jahresvergleich die Preise für andere Waren und Dienstleistungen (+4,1 Prozent), alkoholische Getränke und Tabakwaren (+3,4 Prozent) sowie Nahrungsmittel und alkoholfreie Getränke (+2,3 Prozent). Dienstleistungen verteuerten sich im Vergleich zum Februar 2020 um 1,9 Prozent, darunter die Dienstleistungen ambulanter Pflegeeinrichtungen um 16,0 Prozent sowie die Dienstleistungen der Pflegeheime um 15,7 Prozent. Starke Preisanstiege gegenüber dem Vorjahr verzeichneten im Nahrungsmittelbereich, Gemüse (+5,7 Prozent), Molkereiprodukte und Eier (+3,9 Prozent), Obst (+3,0 Prozent) sowie Fisch, Fischwaren und Meeresfrüchte (+2,0 Prozent). Verbraucherfreundlich entwickelten sich die Energiepreise (Haushaltsenergie und Kraftstoffe) (-1,3 Prozent). Die Preise für feste Brennstoffe (-9,7 Prozent), Heizöl (-6,9 Prozent), Fernwärme (-5,1 Prozent) sowie Strom (-2,1 Prozent) lagen deutlich unter den Vorjahrespreisen. Preisanstiege wurden im Jahresvergleich für Gas (+0,8 Prozent) und Kraftstoffe (+0,6 Prozent) beobachtet.

Im Vergleich zum Vormonat erhöhten sich die Verbraucherpreise um durchschnittlich 0,6 Prozent. Die Mineralölprodukte verteuerten sich gegenüber dem Januar um 2,4 Prozent. Die Preise für Kraftstoffe stiegen um 1,3 Prozent und Heizöl verteuerte sich binnen eines Monats um 8,1 Prozent.

#### **Bitte beachten:**

Aufgrund des Lockdowns war die Preiserhebung im Februar vor Ort nur eingeschränkt möglich. In den geöffneten Geschäften und Dienstleistungseinrichtungen wurden die Preise vor Ort erhoben. Preise die nicht vor Ort erhoben werden konnten, wurden online, schriftlich oder telefonisch erfasst. In anderen Fällen erfolgten Schätzungen und Berechnungen sowie maschinell unterstützte Fortschreibungsmechanismen und Berechnungen anhand typischer, z. B. saisonaler Verläufe. Dadurch

Verbreitung der Pressemitteilung mit Quellenangabe erwünscht.

#### **Herausgeber:**

Thüringer Landesamt für Statistik  
Grundsatzfragen und Presse

#### **Kontakt:**

Telefon 03 61 57 331-91 10 / 91 13  
Telefax 03 61 57 331-96 98

presse@statistik.thueringen.de  
www.statistik.thueringen.de  
www.twitter.com/statistik\_tls

#### **Postanschrift:**

Thüringer Landesamt für Statistik  
Postfach 90 01 63  
99104 Erfurt

war eine solide Berechnung von Preisveränderungen möglich. In Einzelbereichen müssen allerdings Einschränkungen in der Aussagefähigkeit in Kauf genommen werden. Die Indizes und Veränderungsraten der betroffenen Positionen sind in den Tabellen mit Klammern versehen. Eine Vielzahl von Waren und Dienstleistungen waren nicht von den Einschränkungen betroffen, z. B. Mieten, Energieprodukte, Tarife und Gebühren. Die Qualität des Gesamtergebnisses ist weiterhin gewährleistet.

**Weitere Auskünfte erteilt:**

Kerstin Michel

Telefon: 03 61 57 331-92 25

E-Mail: [preise@statistik.thueringen.de](mailto:preise@statistik.thueringen.de)

Verbreitung der Pressemitteilung mit Quellenangabe erwünscht.

**Herausgeber:**

Thüringer Landesamt für Statistik  
Grundsatzfragen und Presse

**Kontakt:**

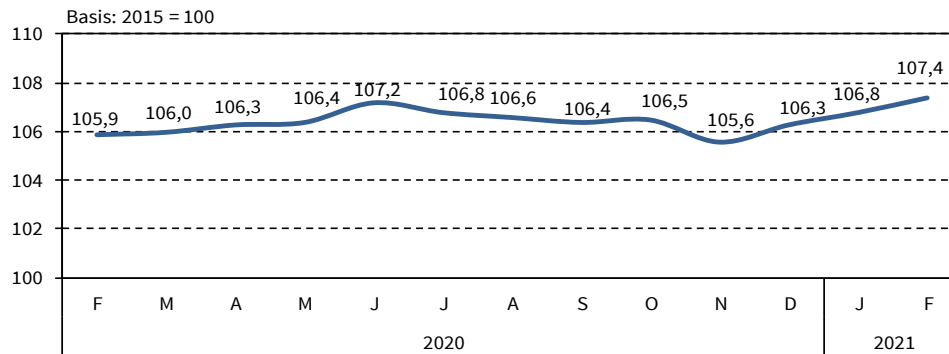
Telefon 03 61 57 331-91 10 / 91 13  
Telefax 03 61 57 331-96 98

[presse@statistik.thueringen.de](mailto:presse@statistik.thueringen.de)  
[www.statistik.thueringen.de](http://www.statistik.thueringen.de)  
[www.twitter.com/statistik\\_tls](https://www.twitter.com/statistik_tls)

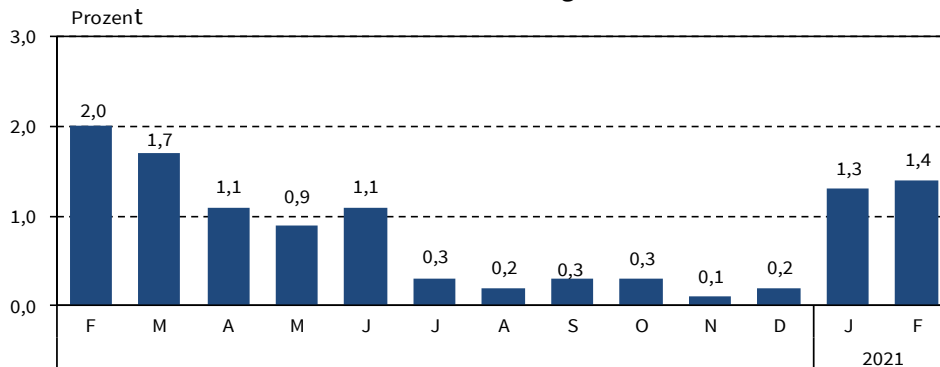
**Postanschrift:**

Thüringer Landesamt für Statistik  
Postfach 90 01 63  
99104 Erfurt

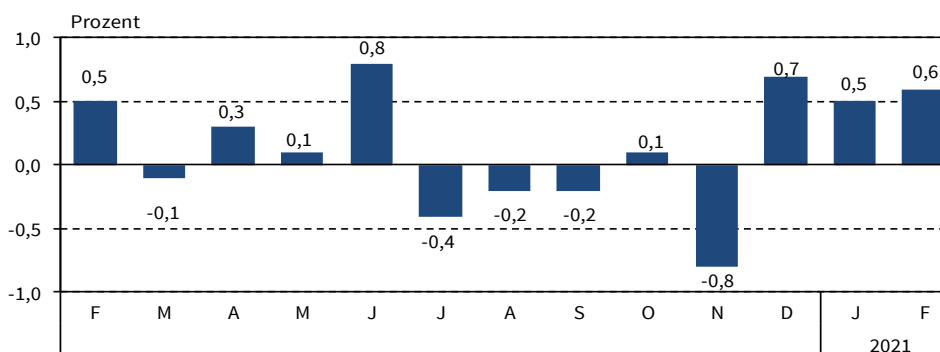
## Verbraucherpreisindex für Thüringen 2020/21



## Veränderung gegenüber dem entsprechenden Vorjahresmonat -Jahresteuerungsrate-



## Veränderung gegenüber dem entsprechenden Vormonat



Thüringer Landesamt für Statistik

Verbreitung der Pressemitteilung mit Quellenangabe erwünscht.

**Herausgeber:**  
Thüringer Landesamt für Statistik  
Grundsatzfragen und Presse

**Kontakt:**  
Telefon 03 61 57 331-91 10 / 91 13  
Telefax 03 61 57 331-96 98

presse@statistik.thueringen.de  
www.statistik.thueringen.de  
www.twitter.com/statistik\_tls

**Postanschrift:**  
Thüringer Landesamt für Statistik  
Postfach 90 01 63  
99104 Erfurt

### Gesamtübersicht - Verbraucherpreisindex für Thüringen

Index, Indexgruppe	Wägungs- anteil am Gesamtindex in 0/00	Index		Veränderung um Prozent Februar 2021 gegenüber	
		Februar	Januar	Januar	Februar
		2021	2021	2021	2020
Basis: JD 2015=100					
<b>Verbraucherpreisindex</b>	1000,0	107,4	106,8	0,6	1,4
Gesamtindex ohne Nahrungsmittel und Energie	811,3	107,3	106,7	0,6	1,6
Gesamtindex ohne Energie (Haushaltsenergie und Kraftstoffe)	896,2	108,1	107,4	0,7	1,8
Gesamtindex ohne Heizöl und Kraftstoffe	958,0	107,5	106,9	0,6	1,5
Gesamtindex ohne Wohnungsnettomiete und -nebenkosten	767,3	107,8	106,9	0,8	1,4
<b>Ausgewählte Indizes</b>					
Heizöl und Kraftstoffe	42,0	105,3	102,8	2,4	0,8
Kraftfahrerpreisindex	122,9	109,7	109,2	0,5	1,4
Haushaltsenergie (Strom, Gas und andere Brennstoffe)	68,8	100,1	99,4	0,7	-2,3
<b>Hauptgruppen</b>					
Nahrungsmittel und alkoholfreie Getränke	96,9	114,5	113,5	0,9	2,3
Alkoholische Getränke, Tabakwaren	37,8	116,2	115,5	0,6	3,4
Bekleidung und Schuhe	45,3	(104,1)	(103,0)	(1,1)	(1,2)
Wohnung, Wasser, Strom, Gas u. a. Brennstoffe	324,7	105,3	105,1	0,2	1,0
Möbel, Leuchten, Geräte u. a. Haushaltszubehör	50,0	104,4	104,0	0,4	0,0
Gesundheit	46,1	104,5	104,2	0,3	-0,1
Verkehr	129,1	110,4	109,8	0,5	1,8
Post und Telekommunikation	26,7	94,5	94,6	-0,1	-1,6
Freizeit, Unterhaltung und Kultur	113,4	101,6	99,0	2,6	1,4
Bildungswesen	9,0	109,9	109,8	0,1	1,3
Gaststätten- und Beherbergungsdienstleistungen	46,8	(113,9)	(113,8)	(0,1)	(1,4)
Andere Waren und Dienstleistungen	74,3	113,0	112,8	0,2	4,1
<b>Waren, Leistungen und Wohnungsnutzung</b>					
Waren	468,2	107,2	106,5	0,7	1,0
Verbrauchsgüter	297,5	108,9	108,1	0,7	1,1
Gebrauchsgüter mit mittlerer Lebensdauer	89,7	104,5	103,8	0,7	1,0
langlebige Gebrauchsgüter	81,0	103,6	103,4	0,2	0,4
Dienstleistungen	531,8	107,7	107,0	0,7	1,9
Nettokaltmiete und Wohnungsnebenkosten	232,8	106,4	106,2	0,2	1,8

() Aussagewert eingeschränkt

Verbreitung der Pressemitteilung mit Quellenangabe erwünscht.

**Herausgeber:**  
 Thüringer Landesamt für Statistik  
 Grundsatzfragen und Presse

**Kontakt:**  
 Telefon 03 61 57 331-91 10 / 91 13  
 Telefax 03 61 57 331-96 98

presse@statistik.thueringen.de  
 www.statistik.thueringen.de  
 www.twitter.com/statistik\_tls

**Postanschrift:**  
 Thüringer Landesamt für Statistik  
 Postfach 90 01 63  
 99104 Erfurt