

Pressemitteilung 079/2021 vom 9. April 2021

Inflationsrate in Thüringen im März 1,8 Prozent Deutlicher Anstieg der Mineralölpreise

Die Verbraucherpreise lagen im März um 1,8 Prozent über dem Vorjahresniveau. Nach Mitteilung des Thüringer Landesamtes für Statistik erhöhten sich die Verbraucherpreise gegenüber dem Vormonat Februar um 0,5 Prozent und erreichten einen Indexstand von 107,9 Prozent (Basis 2015=100).

Die Jahresteuersatzrate stieg von 1,4 Prozent im Februar auf 1,8 Prozent. Im Wesentlichen wurde diese Entwicklung durch deutlich gestiegene Preise für Mineralölprodukte (+13,5 Prozent) und Dienstleistungen (+2,1 Prozent) beeinflusst. Besonders stark stiegen im Jahresvergleich die Preise für Kraftstoffe (+11,5 Prozent) sowie die Preise für Heizöl (+6,0 Prozent). Im Dienstleistungsbereich wurden nennenswerte Preiserhöhungen bei den Kosten für Fahrschulen und die Führerscheingebühr (+16,0 Prozent), für Dienstleistungen sozialer Einrichtungen (+14,1 Prozent), Friseurleistungen und andere Dienstleistungen für die Körperpflege (+6,8 Prozent) sowie für chemische Reinigungsdienstleistungen (+4,1 Prozent) beobachtet.

Die Preise für Nahrungsmittel und alkoholfreie Getränke stiegen gegenüber dem Vorjahr um 1,2 Prozent. Starke Preisanstiege gegenüber dem Vorjahr verzeichneten im Nahrungsmittelbereich, Kaffee, Tee und Kakao (+4,4 Prozent), Molkereiprodukte und Eier (+3,5 Prozent), Gemüse (+2,0 Prozent) und Obst (+1,8 Prozent).

Im Vergleich zum Vormonat erhöhten sich die Verbraucherpreise um durchschnittlich 0,5 Prozent. Die Mineralölprodukte verteuerten sich gegenüber dem Februar um 6,0 Prozent. Die Preise für Heizöl stiegen um 7,0 Prozent und Kraftstoffe verteuerten sich binnen eines Monats um 5,0 Prozent. Weitere Preissteigerungen wurden für Bekleidung und Schuhe (+1,0 Prozent) beobachtet. Nahrungsmittel und alkoholfreie Getränke wurden um 0,9 Prozent günstiger als im Vormonat angeboten. Die Preise für Gemüse sanken um 4,8 Prozent, für alkoholfreie Getränke um 2,5 Prozent sowie für Fleisch- und Fleischwaren um 0,5 Prozent.

Verbreitung der Pressemitteilung mit Quellenangabe erwünscht.

Herausgeber:

Thüringer Landesamt für Statistik
Grundsatzfragen und Presse

Kontakt:

Telefon 03 61 57 331-91 10 / 91 13
Telefax 03 61 57 331-96 98

presse@statistik.thueringen.de
www.statistik.thueringen.de
www.twitter.com/statistik_tls

Postanschrift:

Thüringer Landesamt für Statistik
Postfach 90 01 63
99104 Erfurt

Bitte beachten:

Aufgrund des Lockdowns war die Preiserhebung im März vor Ort nur eingeschränkt möglich. In den geöffneten Geschäften und Dienstleistungseinrichtungen wurden die Preise vor Ort erhoben. Preise die nicht vor Ort erhoben werden konnten, wurden online, schriftlich oder telefonisch erfasst. In anderen Fällen erfolgten Schätzungen und Berechnungen sowie maschinell unterstützte Fortschreibungsmechanismen und Berechnungen anhand typischer, z. B. saisonaler Verläufe. Dadurch war eine solide Berechnung von Preisveränderungen möglich. In Einzelbereichen müssen allerdings Einschränkungen in der Aussagefähigkeit in Kauf genommen werden. Die Indizes und Veränderungsraten der betroffenen Positionen sind in den Tabellen mit Klammern versehen. Eine Vielzahl von Waren und Dienstleistungen waren nicht von den Einschränkungen betroffen, z. B. Mieten, Energieprodukte, Tarife und Gebühren. Die Qualität des Gesamtergebnisses ist weiterhin gewährleistet.

Weitere Auskünfte erteilt:

Kerstin Michel

Telefon: 0361 57 331-92 25

E-Mail: preise@statistik.thueringen.de

Verbreitung der Pressemitteilung mit Quellenangabe erwünscht.

Herausgeber:

Thüringer Landesamt für Statistik
Grundsatzfragen und Presse

Kontakt:

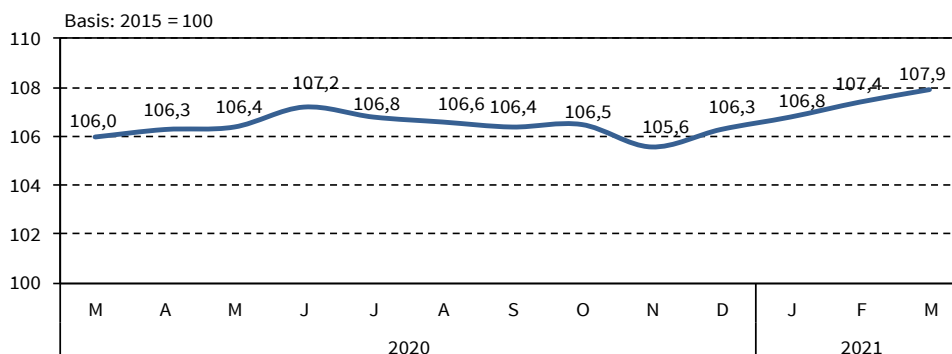
Telefon 03 61 57 331-91 10 / 91 13
Telefax 03 61 57 331-96 98

presse@statistik.thueringen.de
www.statistik.thueringen.de
www.twitter.com/statistik_tls

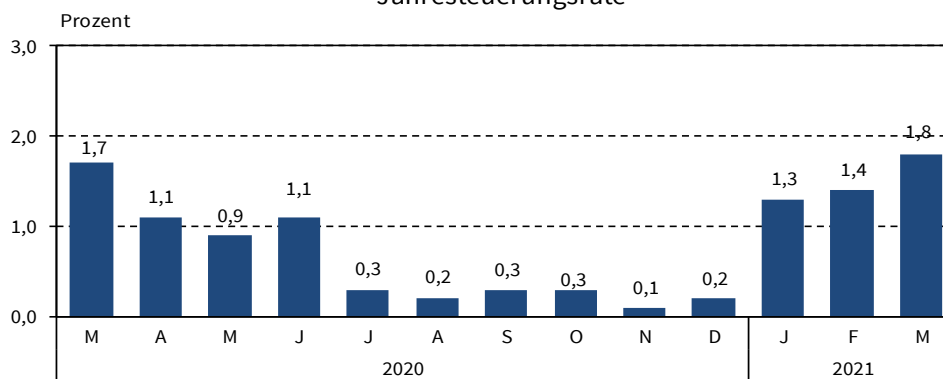
Postanschrift:

Thüringer Landesamt für Statistik
Postfach 90 01 63
99104 Erfurt

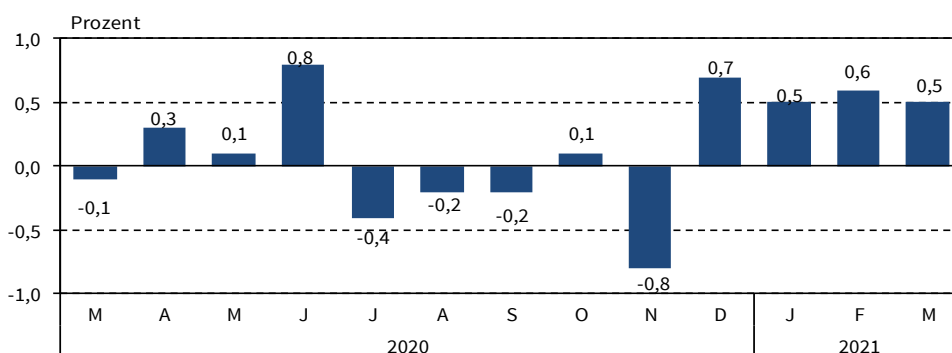
Verbraucherpreisindex für Thüringen 2020/21



Veränderung gegenüber dem entsprechenden Vorjahresmonat -Jahresteuerungsrate-



Veränderung gegenüber dem entsprechenden Vormonat



Thüringer Landesamt für Statistik

Verbreitung der Pressemitteilung mit Quellenangabe erwünscht.

Herausgeber:
Thüringer Landesamt für Statistik
Grundsatzfragen und Presse

Kontakt:
Telefon 03 61 57 331-91 10 / 91 13
Telefax 03 61 57 331-96 98

presse@statistik.thueringen.de
www.statistik.thueringen.de
www.twitter.com/statistik_tls

Postanschrift:
Thüringer Landesamt für Statistik
Postfach 90 01 63
99104 Erfurt

Gesamtübersicht - Verbraucherpreisindex für Thüringen

Index, Indexgruppe	Wägungs- anteil am Gesamtindex in 0/00	Index		Veränderung um Prozent März 2021 gegenüber	
		März	Februar	Februar	März
		2021	2021	2021	2020
Basis: JD 2015=100					
Verbraucherpreisindex	1 000,0	107,9	107,4	0,5	1,8
Gesamtindex ohne Nahrungsmittel und Energie	811,3	107,7	107,3	0,4	1,6
Gesamtindex ohne Energie (Haushaltsenergie und Kraftstoffe)	896,2	108,3	108,1	0,2	1,6
Gesamtindex ohne Heizöl und Kraftstoffe	958,0	107,8	107,5	0,3	1,4
Gesamtindex ohne Wohnungsnettomiete und -nebenkosten	767,3	108,3	107,8	0,5	1,9
Ausgewählte Indizes					
Heizöl und Kraftstoffe	42,0	111,6	105,3	6,0	13,5
Kraftfahrerpreisindex	122,9	111,6	109,7	1,7	4,7
Haushaltsenergie (Strom, Gas und andere Brennstoffe)	68,8	101,3	100,1	1,2	-0,1
Hauptgruppen					
Nahrungsmittel und alkoholfreie Getränke	96,9	113,5	114,5	-0,9	1,2
Alkoholische Getränke, Tabakwaren	37,8	116,9	116,2	0,6	3,5
Bekleidung und Schuhe	45,3	105,1	(104,1)	1,0	-1,1
Wohnung, Wasser, Strom, Gas u. a. Brennstoffe	324,7	105,8	105,3	0,5	1,3
Möbel, Leuchten, Geräte u. a. Haushaltszubehör	50,0	104,3	104,4	-0,1	-0,6
Gesundheit	46,1	104,8	104,5	0,3	0,2
Verkehr	129,1	112,3	110,4	1,7	5,0
Post und Telekommunikation	26,7	94,3	94,5	-0,2	-1,6
Freizeit, Unterhaltung und Kultur	113,4	102,1	101,6	0,5	1,6
Bildungswesen	9,0	109,9	109,9	0,0	1,1
Gaststätten- und Beherbergungsdienstleistungen	46,8	(114,1)	(113,9)	(0,2)	(1,3)
Andere Waren und Dienstleistungen	74,3	113,7	113,0	0,6	4,8
Waren, Leistungen und Wohnungsnutzung					
Waren	468,2	107,7	107,2	0,5	1,5
Verbrauchsgüter	297,5	109,6	108,9	0,6	2,3
Gebrauchsgüter mit mittlerer Lebensdauer	89,7	104,7	104,5	0,2	-0,6
langlebige Gebrauchsgüter	81,0	103,9	103,6	0,3	0,5
Dienstleistungen	531,8	108,1	107,7	0,4	2,1
Nettokaltmiete und Wohnungsnebenkosten	232,8	106,7	106,4	0,3	1,7

() Aussagewert eingeschränkt

Verbreitung der Pressemitteilung mit Quellenangabe erwünscht.

Herausgeber:
 Thüringer Landesamt für Statistik
 Grundsatzfragen und Presse

Kontakt:
 Telefon 03 61 57 331-91 10 / 91 13
 Telefax 03 61 57 331-96 98

presse@statistik.thueringen.de
 www.statistik.thueringen.de
 www.twitter.com/statistik_tls

Postanschrift:
 Thüringer Landesamt für Statistik
 Postfach 90 01 63
 99104 Erfurt