

Pressemitteilung 096/2021 vom 5. Mai 2021

## **Inflationsrate in Thüringen im April 2,4 Prozent**

### **Sprunghafter Anstieg der Preise für Mineralölprodukte und Nahrungsmittel**

Die Verbraucherpreise lagen im April um 2,4 Prozent über dem Vorjahresniveau. Nach Mitteilung des Thüringer Landesamtes für Statistik erhöhten sich die Verbraucherpreise gegenüber dem Vormonat März um 0,8 Prozent und erreichten einen Indexstand von 108,8 Prozent (Basis 2015=100).

Die Jahresteuersatzrate stieg von 1,8 Prozent im März auf 2,4 Prozent. Im Wesentlichen wurde diese Entwicklung durch deutlich gestiegene Preise für Mineralölprodukte (+24,8 Prozent) sowie Nahrungsmittel und alkoholfreie Getränke (+3,2 Prozent) beeinflusst. Betrachtet man den Verbraucherpreisindex ohne die Preisentwicklung der Mineralölprodukte beträgt er nur 1,5 Prozent. Besonders stark stiegen im Jahresvergleich die Preise für Kraftstoffe (+24,3 Prozent) sowie die Preise für Heizöl, einschließlich Umlage (+7,4 Prozent). Im Nahrungsmittelbereich verzeichneten Gemüse (+12,6 Prozent), darunter Paprika (+80,4 Prozent), Blumenkohl (+35,6 Prozent) und Kopf- oder Eisbergsalat (+26,2 Prozent), Kaffee, Tee und Kakao (+5,9 Prozent), Molkereiprodukte und Eier (+4,0 Prozent) sowie Obst (+2,9 Prozent) einen sprunghaften Anstieg der Preise.

Im Vergleich zum Vormonat erhöhten sich die Verbraucherpreise um durchschnittlich 0,8 Prozent. Nahrungsmittel und alkoholfreie Getränke verteuerten sich um 2,1 Prozent, alkoholische Getränke und Tabakwaren um 1,5 Prozent. Die Preise für Kraftstoffe lagen um 1,2 Prozent über den Preisen des Monats März. Heizöl, einschließlich Umlage, wurde dagegen um 0,6 Prozent günstiger angeboten als im Vormonat.

#### **Bitte beachten:**

Aufgrund des Lockdowns war die Preiserhebung im April vor Ort nur eingeschränkt möglich. In den geöffneten Geschäften und Dienstleistungseinrichtungen wurden die Preise vor Ort erhoben. Preise die nicht vor Ort erhoben werden konnten, wurden online, schriftlich oder telefonisch erfasst. In anderen Fällen erfolgten Schätzungen und Berechnungen sowie maschinell unterstützte Fortschreibungsmechanismen und Berechnungen anhand typischer, z. B. saisonaler Verläufe. Dadurch war

Verbreitung der Pressemitteilung mit Quellenangabe erwünscht.

#### **Herausgeber:**

Thüringer Landesamt für Statistik  
Grundsatzfragen und Presse

#### **Kontakt:**

Telefon 03 61 57 331-91 10 / 91 13  
Telefax 03 61 57 331-96 98

presse@statistik.thueringen.de  
www.statistik.thueringen.de  
www.twitter.com/statistik\_tls

#### **Postanschrift:**

Thüringer Landesamt für Statistik  
Postfach 90 01 63  
99104 Erfurt

eine solide Berechnung von Preisveränderungen möglich. In Einzelbereichen müssen allerdings Einschränkungen in der Aussagefähigkeit in Kauf genommen werden. Die Indizes und Veränderungsraten der betroffenen Positionen sind in den Tabellen mit Klammern versehen. Eine Vielzahl von Waren und Dienstleistungen waren nicht von den Einschränkungen betroffen, z. B. Mieten, Energieprodukte, Tarife und Gebühren. Die Qualität des Gesamtergebnisses ist weiterhin gewährleistet.

**Weitere Auskünfte erteilt:**

Kerstin Michel

Telefon: 03 61 57 331-92 25

E-Mail: [preise@statistik.thueringen.de](mailto:preise@statistik.thueringen.de)

Verbreitung der Pressemitteilung mit Quellenangabe erwünscht.

**Herausgeber:**

Thüringer Landesamt für Statistik  
Grundsatzfragen und Presse

**Kontakt:**

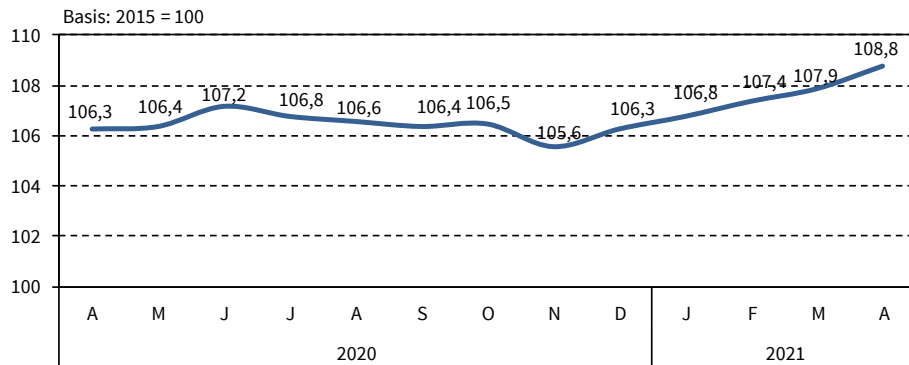
Telefon 03 61 57 331-91 10 / 91 13  
Telefax 03 61 57 331-96 98

[presse@statistik.thueringen.de](mailto:presse@statistik.thueringen.de)  
[www.statistik.thueringen.de](http://www.statistik.thueringen.de)  
[www.twitter.com/statistik\\_tls](https://www.twitter.com/statistik_tls)

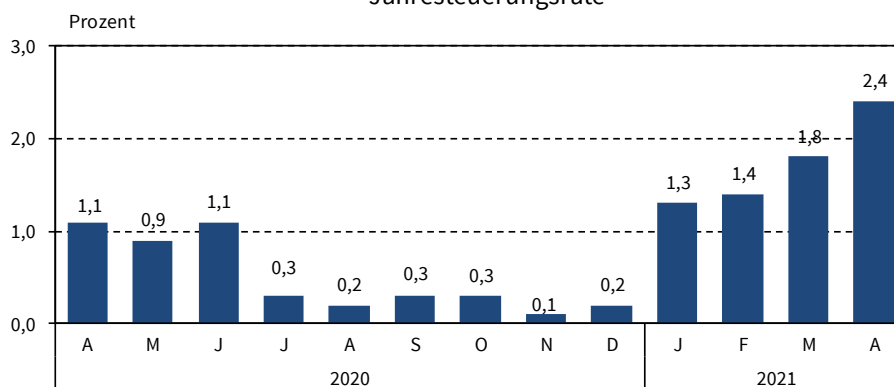
**Postanschrift:**

Thüringer Landesamt für Statistik  
Postfach 90 01 63  
99104 Erfurt

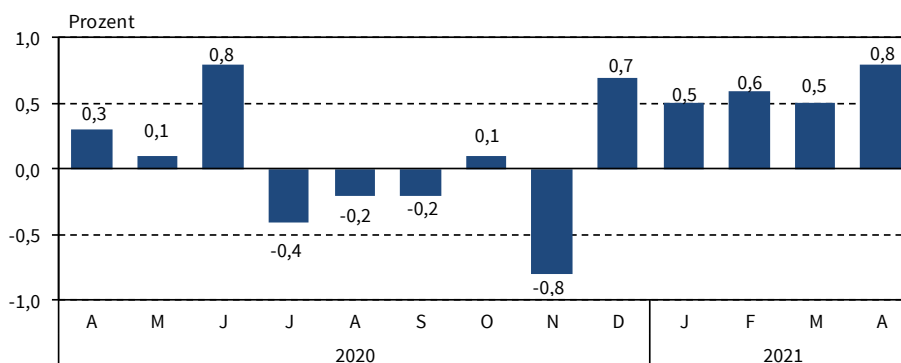
## Verbraucherpreisindex für Thüringen 2020/21



### Veränderung gegenüber dem entsprechenden Vorjahresmonat -Jahresteuerungsrate-



### Veränderung gegenüber dem entsprechenden Vormonat



Thüringer Landesamt für Statistik

Verbreitung der Pressemitteilung mit Quellenangabe erwünscht.

**Herausgeber:**  
Thüringer Landesamt für Statistik  
Grundsatzfragen und Presse

**Kontakt:**  
Telefon 03 61 57 331-91 10 / 91 13  
Telefax 03 61 57 331-96 98

presse@statistik.thueringen.de  
www.statistik.thueringen.de  
www.twitter.com/statistik\_tls

**Postanschrift:**  
Thüringer Landesamt für Statistik  
Postfach 90 01 63  
99104 Erfurt

**Gesamtübersicht - Verbraucherpreisindex für Thüringen**

Index, Indexgruppe	Wägungs- anteil am Gesamtindex in 0/00	Index		Veränderung um Prozent April 2021 gegenüber	
		April	März	März	April
		2021	2021	2021	2020
Basis: JD 2015=100					
<b>Verbraucherpreisindex</b>	1 000,0	108,8	107,9	0,8	2,4
Gesamtindex ohne Nahrungsmittel und Energie	811,3	108,5	107,7	0,7	1,6
Gesamtindex ohne Energie (Haushaltsenergie und Kraftstoffe)	896,2	109,2	108,3	0,8	1,8
Gesamtindex ohne Heizöl und Kraftstoffe	958,0	108,6	107,8	0,7	1,5
Gesamtindex ohne Wohnungsnettomiete und -nebenkosten	767,3	109,4	108,3	1,0	2,5
<b>Ausgewählte Indizes</b>					
Heizöl und Kraftstoffe	42,0	112,6	111,6	0,9	24,8
Kraftfahrerpreisindex	122,9	112,2	111,6	0,5	7,8
Haushaltsenergie (Strom, Gas und andere Brennstoffe)	68,8	101,3	101,3	0,0	0,1
<b>Hauptgruppen</b>					
Nahrungsmittel und alkoholfreie Getränke	96,9	115,9	113,5	2,1	3,2
Alkoholische Getränke, Tabakwaren	37,8	118,7	116,9	1,5	3,5
Bekleidung und Schuhe	45,3	105,4	105,1	0,3	-0,2
Wohnung, Wasser, Strom, Gas u. a. Brennstoffe	324,7	105,9	105,8	0,1	1,3
Möbel, Leuchten, Geräte u. a. Haushaltszubehör	50,0	104,4	104,3	0,1	-0,6
Gesundheit	46,1	105,4	104,8	0,6	0,6
Verkehr	129,1	113,1	112,3	0,7	7,7
Post und Telekommunikation	26,7	94,2	94,3	-0,1	-1,6
Freizeit, Unterhaltung und Kultur	113,4	105,0	102,1	2,8	0,9
Bildungswesen	9,0	109,6	109,9	-0,3	0,5
Gaststätten- und Beherbergungsdienstleistungen	46,8	(114,3)	(114,1)	(0,2)	(1,2)
Andere Waren und Dienstleistungen	74,3	113,9	113,7	0,2	4,2
<b>Waren, Leistungen und Wohnungsnutzung</b>					
Waren	468,2	108,6	107,7	0,8	2,8
Verbrauchsgüter	297,5	110,8	109,6	1,1	4,2
Gebrauchsgüter mit mittlerer Lebensdauer	89,7	105,0	104,7	0,3	-0,1
langlebige Gebrauchsgüter	81,0	104,1	103,9	0,2	0,6
Dienstleistungen	531,8	109,0	108,1	0,8	1,9
Nettokalnmiete und Wohnungsnebenkosten	232,8	106,7	106,7	0,0	1,6

() Aussagewert eingeschränkt

Verbreitung der Pressemitteilung mit Quellenangabe erwünscht.

**Herausgeber:**  
 Thüringer Landesamt für Statistik  
 Grundsatzfragen und Presse

**Kontakt:**  
 Telefon 03 61 57 331-91 10 / 91 13  
 Telefax 03 61 57 331-96 98

 presse@statistik.thueringen.de  
 www.statistik.thueringen.de  
 www.twitter.com/statistik\_tls

**Postanschrift:**  
 Thüringer Landesamt für Statistik  
 Postfach 90 01 63  
 99104 Erfurt