

Pressemitteilung 128/2021 vom 8. Juni 2021

Inflationsrate in Thüringen im Mai 2,5 Prozent Energiepreise treiben Inflationsrate in die Höhe

Die Verbraucherpreise lagen im Mai um 2,5 Prozent über dem Vorjahresniveau. Nach Mitteilung des Thüringer Landesamtes für Statistik erhöhten sich die Verbraucherpreise gegenüber dem Vormonat April um 0,3 Prozent und erreichten einen Indexstand von 109,1 Prozent (Basis 2015=100).

Die Jahresteuersrate stieg von 2,4 Prozent im April auf 2,5 Prozent. Im Wesentlichen wurde diese Entwicklung durch deutlich gestiegene Energiepreise (Haushaltsenergie und Kraftstoffe) (+9,7 Prozent) beeinflusst. Sie trieben die Inflationsrate in die Höhe. Ohne die Energiepreise würde die Jahresteuersrate nur 1,8 Prozent betragen. Besonders stark stiegen im Jahresvergleich die Preise für Kraftstoffe (+28,2 Prozent). Haushaltsenergie verteuerte sich im Durchschnitt um 1,5 Prozent. Im Einzelnen betrachtet lagen die Preise für Flüssiggas (+34,6 Prozent), Heizöl, einschließlich Umlage (+17,3 Prozent) sowie Kohlebriketts (+8,9 Prozent) erheblich über dem Vorjahresniveau. Indexdämpfend entwickelten sich dagegen die Preise für andere feste Brennstoffe wie z. B. Brennholz oder Holzbriketts (-12,3 Prozent) und Strom (-3,0 Prozent). Weitere nennenswerte Preissteigerungen wurden für die Hauptgruppen andere Waren und Dienstleistungen (+4,0 Prozent), alkoholische Getränke und Tabakwaren (+3,0 Prozent) sowie Nahrungsmittel und alkoholfreie Getränke (+1,0 Prozent) beobachtet.

Im Vergleich zum Vormonat erhöhten sich die Verbraucherpreise um durchschnittlich 0,3 Prozent. Die Preise für Heizöl, einschließlich Umlage erhöhten sich binnen eines Monats um 2,5 Prozent, die Preise für Kraftstoffe um 0,4 Prozent.

Nahrungsmittel und alkoholfreie Getränke wurden dagegen um 0,9 Prozent günstiger angeboten als im April. Die Preise für Bekleidung und Schuhe sanken im Monatsvergleich um 0,6 Prozent.

Verbreitung der Pressemitteilung mit Quellenangabe erwünscht.

Herausgeber:

Thüringer Landesamt für Statistik
Grundsatzfragen und Presse

Kontakt:

Telefon 03 61 57 331-91 10 / 91 13
Telefax 03 61 57 331-96 98

presse@statistik.thueringen.de
www.statistik.thueringen.de
www.twitter.com/statistik_tls

Postanschrift:

Thüringer Landesamt für Statistik
Postfach 90 01 63
99104 Erfurt

Bitte beachten:

Aufgrund des Lockdowns war die Preiserhebung auch im Mai vor Ort nur eingeschränkt möglich. In den geöffneten Geschäften und Dienstleistungseinrichtungen wurden die Preise vor Ort erhoben. Preise die nicht vor Ort erhoben werden konnten, wurden online, schriftlich oder telefonisch erfasst. In anderen Fällen erfolgten Schätzungen und Berechnungen sowie maschinell unterstützte Fortschreibungsmechanismen und Berechnungen anhand typischer, z. B. saisonaler Verläufe. Dadurch war eine solide Berechnung von Preisveränderungen möglich. In Einzelbereichen müssen allerdings Einschränkungen in der Aussagefähigkeit in Kauf genommen werden. Die Indizes und Veränderungsraten der betroffenen Positionen sind in den Tabellen mit Klammern versehen. Eine Vielzahl von Waren und Dienstleistungen waren nicht von den Einschränkungen betroffen, z. B. Mieten, Energieprodukte, Tarife und Gebühren. Die Qualität des Gesamtergebnisses ist weiterhin gewährleistet.

Weitere Auskünfte erteilt:

Kerstin Michel

Telefon: 03 61 57 331-92 25

E-Mail: preise@statistik.thueringen.de

Verbreitung der Pressemitteilung mit Quellenangabe erwünscht.

Herausgeber:

Thüringer Landesamt für Statistik
Grundsatzfragen und Presse

Kontakt:

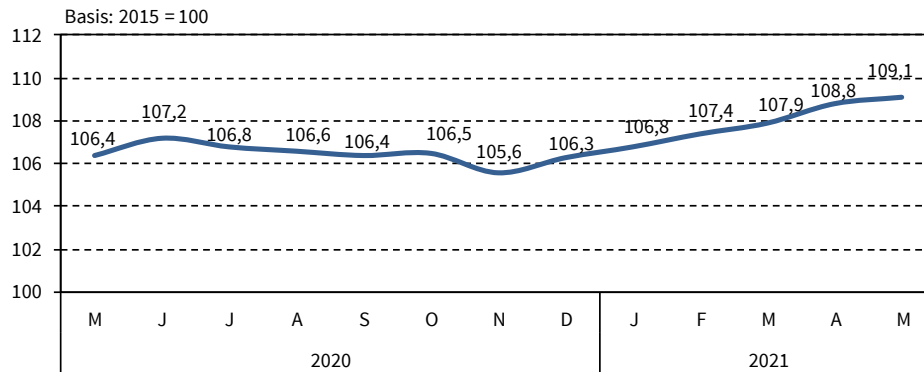
Telefon 03 61 57 331-91 10 / 91 13
Telefax 03 61 57 331-96 98

presse@statistik.thueringen.de
www.statistik.thueringen.de
www.twitter.com/statistik_tls

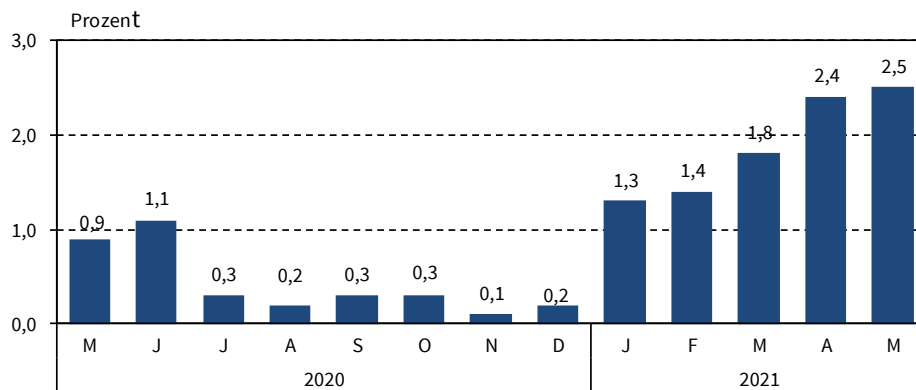
Postanschrift:

Thüringer Landesamt für Statistik
Postfach 90 01 63
99104 Erfurt

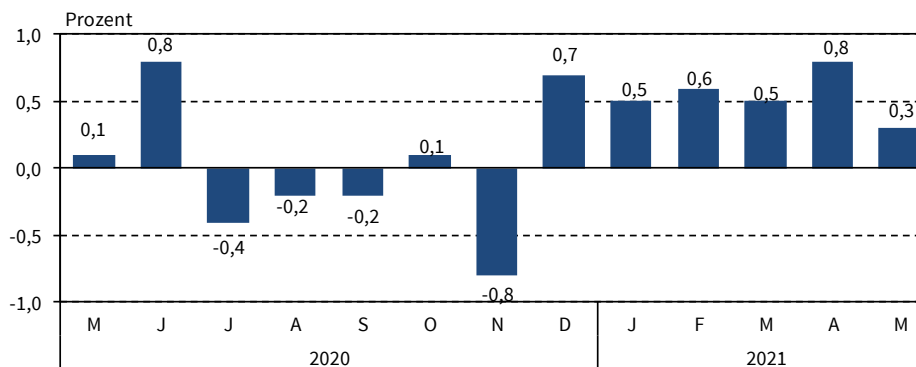
Verbraucherpreisindex für Thüringen 2020/21



Veränderung gegenüber dem entsprechenden Vorjahresmonat - Jahresteuerungsrate -



Veränderung gegenüber dem entsprechenden Vormonat



Thüringer Landesamt für Statistik

Verbreitung der Pressemitteilung mit Quellenangabe erwünscht.

Herausgeber:
Thüringer Landesamt für Statistik
Grundsatzfragen und Presse

Kontakt:
Telefon 03 61 57 331-91 10 / 91 13
Telefax 03 61 57 331-96 98

presse@statistik.thueringen.de
www.statistik.thueringen.de
www.twitter.com/statistik_tls

Postanschrift:
Thüringer Landesamt für Statistik
Postfach 90 01 63
99104 Erfurt

Gesamtübersicht - Verbraucherpreisindex für Thüringen

Index, Indexgruppe	Wägungs- anteil am Gesamtindex in 0/00	Index		Veränderung um Prozent Mai 2021 gegenüber	
		Mai 2021	April 2021	April 2021	Mai 2020
	Basis: JD 2015=100				
Verbraucherpreisindex	1 000,0	109,1	108,8	0,3	2,5
Gesamtindex ohne Nahrungsmittel und Energie	811,3	108,9	108,5	0,4	1,9
Gesamtindex ohne Energie (Haushaltsenergie und Kraftstoffe)	896,2	109,5	109,2	0,3	1,8
Gesamtindex ohne Heizöl und Kraftstoffe	958,0	108,8	108,6	0,2	1,5
Gesamtindex ohne Wohnungsnettomiete und -nebenkosten	767,3	109,8	109,4	0,4	2,8
Ausgewählte Indizes					
Heizöl und Kraftstoffe	42,0	113,7	112,6	1,0	30,8
Kraftfahrerpreisindex	122,9	112,7	112,2	0,4	9,0
Haushaltsenergie (Strom, Gas und andere Brennstoffe)	68,8	101,8	101,3	0,5	1,5
Hauptgruppen					
Nahrungsmittel und alkoholfreie Getränke	96,9	114,9	115,9	-0,9	1,0
Alkoholische Getränke, Tabakwaren	37,8	118,5	118,7	-0,2	3,0
Bekleidung und Schuhe	45,3	104,8	105,4	-0,6	-1,4
Wohnung, Wasser, Strom, Gas u. a. Brennstoffe	324,7	106,1	105,9	0,2	1,7
Möbel, Leuchten, Geräte u. a. Haushaltszubehör	50,0	104,4	104,4	0,0	-0,3
Gesundheit	46,1	105,4	105,4	0,0	0,3
Verkehr	129,1	113,5	113,1	0,4	8,8
Post und Telekommunikation	26,7	94,2	94,2	0,0	-1,4
Freizeit, Unterhaltung und Kultur	113,4	107,3	105,0	2,2	3,3
Bildungswesen	9,0	109,8	109,6	0,2	0,8
Gaststätten- und Beherbergungsdienstleistungen	46,8	(114,7)	(114,3)	(0,3)	(1,2)
Andere Waren und Dienstleistungen	74,3	114,2	113,9	0,3	4,0
Waren, Leistungen und Wohnungsnutzung					
Waren	468,2	108,6	108,6	0,0	2,7
Verbrauchsgüter	297,5	110,8	110,8	0,0	4,1
Gebrauchsgüter mit mittlerer Lebensdauer	89,7	105,0	105,0	0,0	-0,6
langlebige Gebrauchsgüter	81,0	104,3	104,1	0,2	1,2
Dienstleistungen	531,8	109,5	109,0	0,5	2,3
Nettokalnmiete und Wohnungsnebenkosten	232,8	106,7	106,7	0,0	1,6

() Aussagewert eingeschränkt

Verbreitung der Pressemitteilung mit Quellenangabe erwünscht.

Herausgeber:
 Thüringer Landesamt für Statistik
 Grundsatzfragen und Presse

Kontakt:
 Telefon 03 61 57 331-91 10 / 91 13
 Telefax 03 61 57 331-96 98

presse@statistik.thueringen.de
 www.statistik.thueringen.de
 www.twitter.com/statistik_tls

Postanschrift:
 Thüringer Landesamt für Statistik
 Postfach 90 01 63
 99104 Erfurt