

Pressemitteilung 159/2021 vom 6. Juli 2021

## **Inflationsrate in Thüringen im Juni 2,1 Prozent**

### **Starke Preisanstiege im Bereich Verkehr**

Die Verbraucherpreise lagen im Juni um 2,1 Prozent über dem Vorjahresniveau. Nach Mitteilung des Thüringer Landesamtes für Statistik erhöhten sich die Verbraucherpreise gegenüber dem Vormonat Mai um 0,4 Prozent und erreichten einen Indexstand von 109,5 (Basis 2015=100).

Die Jahresteuersatzrate sank von 2,5 Prozent im Mai auf 2,1 Prozent. In fast allen Bereichen des Warenkorb lagen die Preise deutlich über dem Vorjahresniveau. Nur im Bereich Post und Telekommunikation fielen die Preise um 1,4 Prozent gegenüber dem Vorjahr. Deutliche Preisanstiege wurden im Bereich Verkehr (+8,3 Prozent) beobachtet. Am stärksten verteuerten sich in diesem Bereich die Kraftstoffpreise (+23,9 Prozent), die Preise für die Fahrschule und die Führerscheingebühr (+14,2 Prozent) sowie die Preise für Wartung und Reparatur von Fahrzeugen (+4,4 Prozent). Weitere nennenswerte Preissteigerungen verzeichneten Andere Waren und Dienstleistungen (+3,4 Prozent), darunter z. B. Dienstleistungen der häuslichen Alten- und Behindertenpflege (+21,6 Prozent). Die Gaststätten und Beherbergungsdienstleistungen lagen um 2,9 Prozent über dem Vorjahresniveau. Mit der Wiedereröffnung der Restaurants und Hotels bzw. Pensionen nach der Lockerung der Pandemiemaßnahmen erhöhten sich die Preise für Übernachtungen im Jahresvergleich um 4,4 Prozent und für Gaststättendienstleistungen um 2,5 Prozent.

Im Vergleich zum Vormonat erhöhten sich die Verbraucherpreise um durchschnittlich 0,4 Prozent. Einen wesentlichen Anteil an dieser Entwicklung hatten die gestiegenen Preise für Heizöl, einschließlich Umlage um 2,5 Prozent sowie die Preise für Kraftstoffe um 2,3 Prozent.

Für Bekleidung und Schuhe mussten die Verbraucher 1,3 Prozent mehr bezahlen als im Mai. Die Preise für Nahrungsmittel und alkoholfreie Getränke (-0,2 Prozent) gaben gegenüber dem Vormonat leicht nach.

Verbreitung der Pressemitteilung mit Quellenangabe erwünscht.

**Herausgeber:**

Thüringer Landesamt für Statistik  
Grundsatzfragen und Presse

**Kontakt:**

Telefon 03 61 57 331-91 10 / 91 13  
Telefax 03 61 57 331-96 98

presse@statistik.thueringen.de  
www.statistik.thueringen.de  
www.twitter.com/statistik\_tls

**Postanschrift:**

Thüringer Landesamt für Statistik  
Postfach 90 01 63  
99104 Erfurt

Besonders günstig wurde Gemüse (-4,6 Prozent) angeboten. Binnen eines Monats fielen die Preise für Blumenkohl um 33,1 Prozent, für Kopf- bzw. Eisbergsalat um 22,3 Prozent sowie für Tomaten um 20,3 Prozent.

**Bitte beachten:**

Nach der Lockerung der Pandemiemaßnahmen wurden die Verbraucherpreise im Juni in den meisten Geschäften und Dienstleistungseinrichtungen in Thüringen wieder vor Ort erhoben. Für die im Monat Juni noch nicht angebotenen Dienstleistungen, wie zum Beispiel der Besuch von Sport- und Kulturveranstaltungen, der Besuch von Theater oder Kinos oder von Sprachkursen der Volkshochschule wurden die Preise maschinell berechnet bzw. fortgeschrieben. Viele Waren und Dienstleistungen waren nicht von den Einschränkungen durch die Corona-Pandemie betroffen, so zum Beispiel die Erhebung der Mieten oder der Energieprodukte, die zusammen 30,0 Prozent der Konsumausgaben privater Haushalte ausmachen. Die Qualität der Gesamtergebnisse ist gewährleistet.

**Weitere Auskünfte erteilt:**

Kerstin Michel

Telefon: 03 61 57 331-92 25

E-Mail: [preise@statistik.thueringen.de](mailto:preise@statistik.thueringen.de)

Verbreitung der Pressemitteilung mit Quellenangabe erwünscht.

**Herausgeber:**

Thüringer Landesamt für Statistik  
Grundsatzfragen und Presse

**Kontakt:**

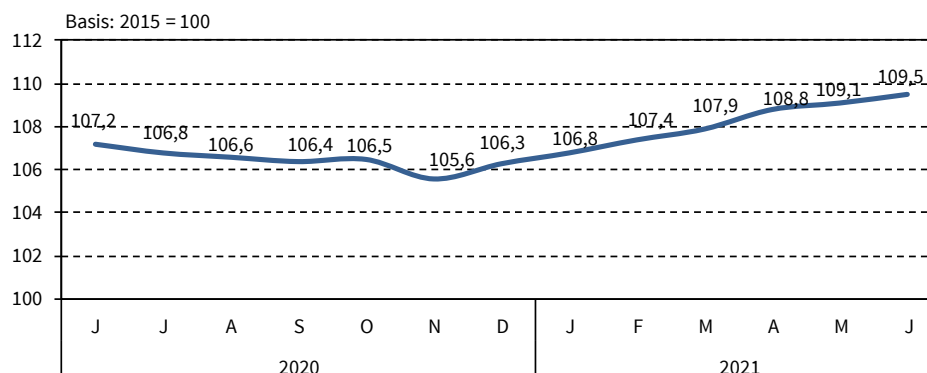
Telefon 03 61 57 331-91 10 / 91 13  
Telefax 03 61 57 331-96 98

[presse@statistik.thueringen.de](mailto:presse@statistik.thueringen.de)  
[www.statistik.thueringen.de](http://www.statistik.thueringen.de)  
[www.twitter.com/statistik\\_tls](https://www.twitter.com/statistik_tls)

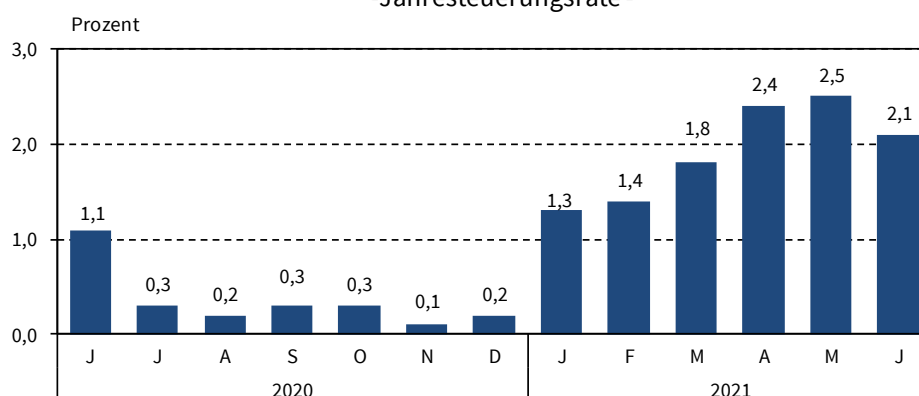
**Postanschrift:**

Thüringer Landesamt für Statistik  
Postfach 90 01 63  
99104 Erfurt

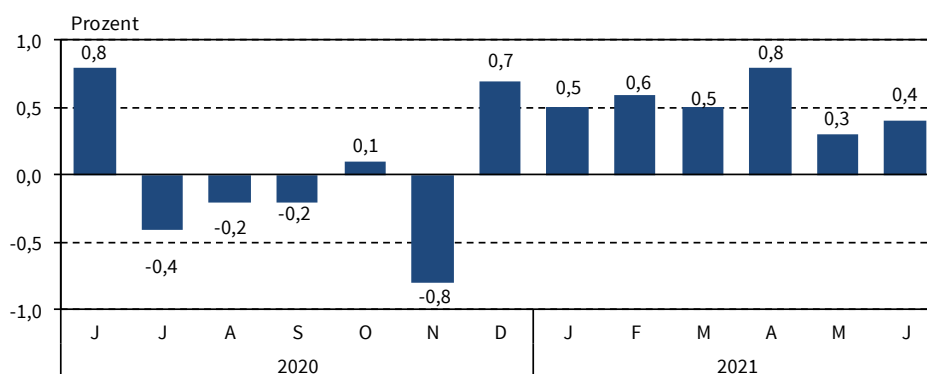
## Verbraucherpreisindex für Thüringen 2020/21



### Veränderung gegenüber dem entsprechenden Vorjahresmonat -Jahresteuerungsrate-



### Veränderung gegenüber dem entsprechenden Vormonat



Thüringer Landesamt für Statistik

Verbreitung der Pressemitteilung mit Quellenangabe erwünscht.

**Herausgeber:**  
Thüringer Landesamt für Statistik  
Grundsatzfragen und Presse

**Kontakt:**  
Telefon 03 61 57 331-91 10 / 91 13  
Telefax 03 61 57 331-96 98

presse@statistik.thueringen.de  
www.statistik.thueringen.de  
www.twitter.com/statistik\_tls

**Postanschrift:**  
Thüringer Landesamt für Statistik  
Postfach 90 01 63  
99104 Erfurt

## Gesamtübersicht - Verbraucherpreisindex für Thüringen

Index, Indexgruppe	Wägungs- anteil am Gesamtindex in 0/00	Index		Veränderung um Prozent Juni 2021 gegenüber	
		Juni	Mai	Mai	Juni
		2021	2021	2021	2020
Basis: JD 2015=100					
<b>Verbraucherpreisindex</b>	1 000,0	109,5	109,1	0,4	2,1
Gesamtindex ohne Nahrungsmittel und Energie	811,3	109,3	108,9	0,4	1,5
Gesamtindex ohne Energie (Haushaltsenergie und Kraftstoffe)	896,2	109,9	109,5	0,4	1,5
Gesamtindex ohne Heizöl und Kraftstoffe	958,0	109,2	108,8	0,4	1,2
Gesamtindex ohne Wohnungsnettomiete und -nebenkosten	767,3	110,4	109,8	0,5	2,6
<b>Ausgewählte Indizes</b>					
Heizöl und Kraftstoffe	42,0	116,5	113,7	2,5	28,2
Kraftfahrerpreisindex	122,9	113,6	112,7	0,8	8,3
Haushaltsenergie (Strom, Gas und andere Brennstoffe)	68,8	102,2	101,8	0,4	2,3
<b>Hauptgruppen</b>					
Nahrungsmittel und alkoholfreie Getränke	96,9	114,7	114,9	-0,2	1,3
Alkoholische Getränke, Tabakwaren	37,8	119,0	118,5	0,4	2,3
Bekleidung und Schuhe	45,3	106,2	104,8	1,3	0,7
Wohnung, Wasser, Strom, Gas u. a. Brennstoffe	324,7	106,2	106,1	0,1	1,4
Möbel, Leuchten, Geräte u. a. Haushaltszubehör	50,0	104,9	104,4	0,5	0,2
Gesundheit	46,1	105,5	105,4	0,1	0,3
Verkehr	129,1	114,5	113,5	0,9	8,3
Post und Telekommunikation	26,7	94,2	94,2	0,0	-1,4
Freizeit, Unterhaltung und Kultur	113,4	108,5	107,3	1,1	0,5
Bildungswesen	9,0	109,6	109,8	-0,2	0,6
Gaststätten- und Beherbergungsdienstleistungen	46,8	116,4	(114,7)	(1,5)	2,9
Andere Waren und Dienstleistungen	74,3	114,5	114,2	0,3	3,4
<b>Waren, Leistungen und Wohnungsnutzung</b>					
Waren	468,2	109,1	108,6	0,5	3,0
Verbrauchsgüter	297,5	111,2	110,8	0,4	3,9
Gebrauchsgüter mit mittlerer Lebensdauer	89,7	105,7	105,0	0,7	0,8
langlebige Gebrauchsgüter	81,0	104,9	104,3	0,6	1,7
Dienstleistungen	531,8	110,0	109,5	0,5	1,6
Nettokaltemiete und Wohnungsnebenkosten	232,8	106,8	106,7	0,1	1,1

( ) Aussagewert eingeschränkt

Verbreitung der Pressemitteilung mit Quellenangabe erwünscht.

**Herausgeber:**  
 Thüringer Landesamt für Statistik  
 Grundsatzfragen und Presse

**Kontakt:**  
 Telefon 03 61 57 331-91 10 / 91 13  
 Telefax 03 61 57 331-96 98

presse@statistik.thueringen.de  
 www.statistik.thueringen.de  
 www.twitter.com/statistik\_tls

**Postanschrift:**  
 Thüringer Landesamt für Statistik  
 Postfach 90 01 63  
 99104 Erfurt