

Pressemitteilung 163/2021 vom 9. Juli 2021

8 537 Eheschließungen 2020 in Thüringen Niedrigster Stand seit 2003

Im Jahr 2020 haben sich vor Thüringer Standesämtern 8 537 Paare das Ja-Wort gegeben. Wie das Thüringer Landesamt für Statistik mitteilt, waren das 805 Paare weniger als im Jahr zuvor, was einem Rückgang von 8,6 Prozent entspricht. Damit liegt 2020 im Vergleich der vergangenen 31 Jahre deutlich unter dem Durchschnitt von 9 408 Eheschließungen pro Jahr. Es wurden die wenigsten Eheschließungen seit dem Jahr 2003 (8 372 Eheschließungen) gezählt.

Ein wesentlicher Grund für den starken Rückgang waren die Restriktionen des vergangenen Jahres im Zusammenhang mit der Corona-Pandemie. Im Vergleich zu den Jahren 2016 bis 2019 ist ab März bis September eine unterdurchschnittliche Entwicklung der Fallzahlen kennzeichnend. Demgegenüber fanden in den Monaten Februar und Oktober 2020 überdurchschnittlich viele Trauungen statt. In diesen beiden Monaten lagen mit dem 10.10.2020 (205 Eheschließungen) und dem 20.02.2020 (199 Eheschließungen) auch die Tage mit den meisten Trauungen pro Tag im Jahr 2020.

Während die Zahl der Hochzeiten mit 4,0 Eheschließungen je 1 000 Einwohner gegenüber den Vorjahren leicht gesunken ist, stieg das durchschnittliche Heiratsalter weiter an. Heiratende Frauen waren 2020 im Durchschnitt 38,4 Jahre alt, Männer 41,4 Jahre. Damit waren Eheschließende rund 12 Jahre älter als vor 31 Jahren.

Von den 2020 geschlossenen 8 537 Ehen wurden 143 von gleichgeschlechtlichen Partnern eingegangen (1,7 Prozent). In 18 Fällen wurde eine bereits bestehende Lebenspartnerschaft in eine Ehe umgewandelt. Den 84 Frauenpaaren standen in Thüringen 59 Männerpaare gegenüber.

Unter den kreisfreien Städten und Landkreisen gab es 2020 in Erfurt mit 797 Eheschließungen die meisten, gefolgt von den Landkreisen Gotha mit 575 Ehen und Saalfeld-Rudolstadt mit 512 verhei-

Verbreitung der Pressemitteilung mit Quellenangabe erwünscht.

Herausgeber:

Thüringer Landesamt für Statistik
Grundsatzfragen und Presse

Kontakt:

Telefon 03 61 57 331-91 10 / 91 13
Telefax 03 61 57 331-96 98

presse@statistik.thueringen.de
www.statistik.thueringen.de
www.twitter.com/statistik_tls

Postanschrift:

Thüringer Landesamt für Statistik
Postfach 90 01 63
99104 Erfurt

rateten Paaren. Am seltensten wurde in der kreisfreien Stadt Suhl (143 Ehen) der Bund der Ehe geschlossen, gefolgt vom Landkreis Sonneberg (207 Ehen) und der kreisfreien Stadt Eisenach (232 Ehen).

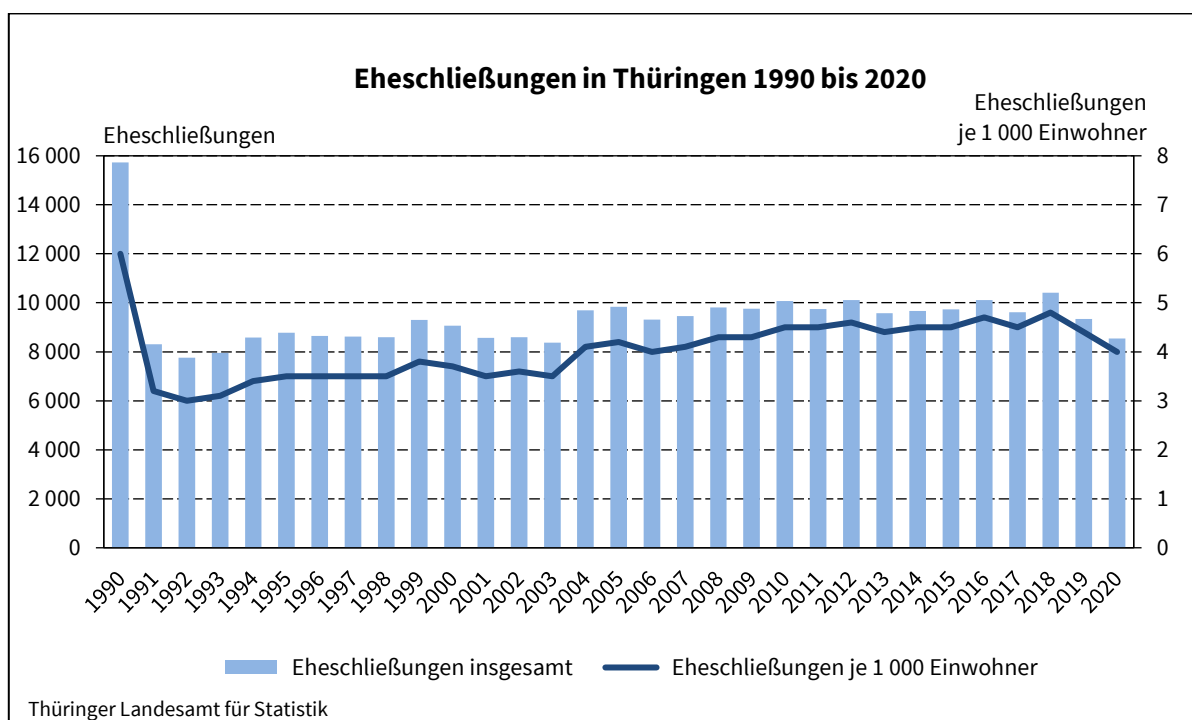
Hinweis: Detaillierte Informationen zur regionalen Entwicklung werden in dem beigefügten Balkendiagramm dargestellt.

Weitere Auskünfte erteilt:

Sachgebiet Bevölkerung

Telefon: 03 61 57 331-92 70

E-Mail: bevoelkerung@statistik.thueringen.de



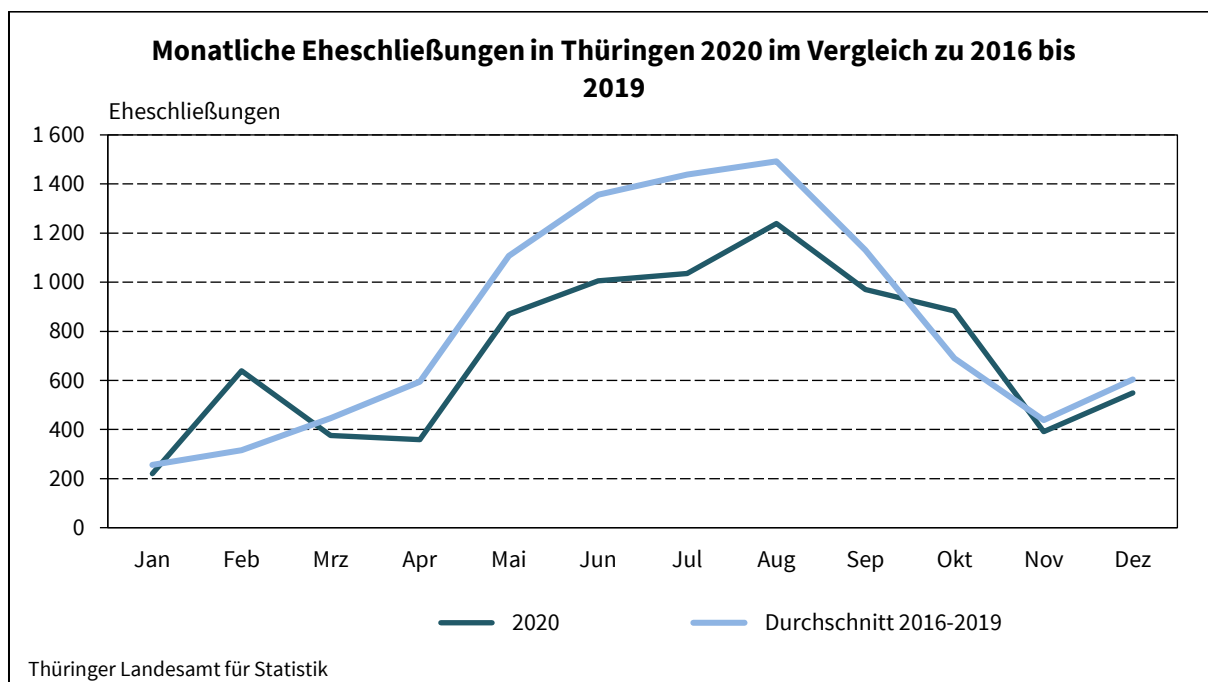
Verbreitung der Pressemitteilung mit Quellenangabe erwünscht.

Herausgeber:
Thüringer Landesamt für Statistik
Grundsatzfragen und Presse

Kontakt:
Telefon 03 61 57 331-91 10 / 91 13
Telefax 03 61 57 331-96 98

presse@statistik.thueringen.de
www.statistik.thueringen.de
www.twitter.com/statistik_tls

Postanschrift:
Thüringer Landesamt für Statistik
Postfach 90 01 63
99104 Erfurt



Verbreitung der Pressemitteilung mit Quellenangabe erwünscht.

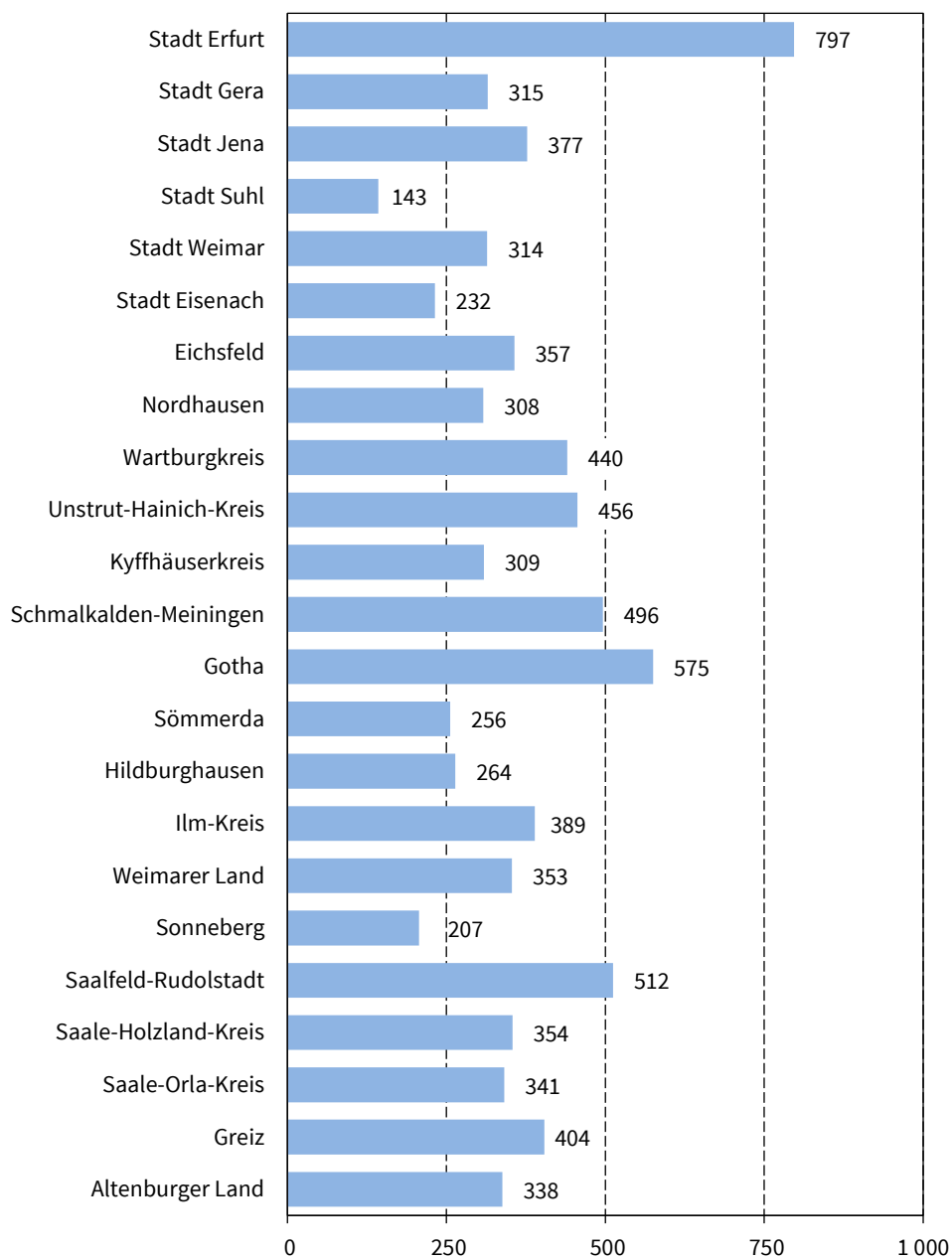
Herausgeber:
Thüringer Landesamt für Statistik
Grundsatzfragen und Presse

Kontakt:
Telefon 03 61 57 331-91 10 / 91 13
Telefax 03 61 57 331-96 98

presse@statistik.thueringen.de
www.statistik.thueringen.de
www.twitter.com/statistik_tls

Postanschrift:
Thüringer Landesamt für Statistik
Postfach 90 01 63
99104 Erfurt

Eheschließungen in Thüringen 2020 nach Kreisen



Thüringer Landesamt für Statistik

Verbreitung der Pressemitteilung mit Quellenangabe erwünscht.

Herausgeber:

Thüringer Landesamt für Statistik
Grundsatzfragen und Presse

Kontakt:

Telefon 03 61 57 331-91 10 / 91 13
Telefax 03 61 57 331-96 98

presse@statistik.thueringen.de
www.statistik.thueringen.de
www.twitter.com/statistik_tls

Postanschrift:

Thüringer Landesamt für Statistik
Postfach 90 01 63
99104 Erfurt

Eheschließungen in Thüringen von 1990 bis 2020

Jahr	Eheschließungen		Durchschnittliches Heiratsalter	
	insgesamt	je 1 000 Einwohner	Männer	Frauen
1990	15 729	6,0	29,5	26,8
1991	8 306	3,2	31,1	28,2
1992	7 763	3,0	31,2	28,4
1993	7 955	3,1	31,6	28,7
1994	8 581	3,4	31,7	28,9
1995	8 781	3,5	32,0	29,3
1996	8 646	3,5	32,5	29,6
1997	8 619	3,5	32,6	29,7
1998	8 591	3,5	33,3	30,3
1999	9 296	3,8	34,0	31,0
2000	9 067	3,7	34,2	31,1
2001	8 575	3,5	35,8	32,5
2002	8 597	3,6	34,7	31,5
2003	8 372	3,5	34,8	31,5
2004	9 691	4,1	35,4	32,4
2005	9 836	4,2	36,2	33,0
2006	9 312	4,0	36,2	33,1
2007	9 454	4,1	36,5	33,2
2008	9 810	4,3	36,8	33,7
2009	9 755	4,3	37,2	34,1
2010	10 074	4,5	36,9	33,8
2011	9 750	4,5	37,7	34,6
2012	10 105	4,6	37,6	34,6
2013	9 578	4,4	38,0	35,1
2014	9 666	4,5	38,5	35,6
2015	9 734	4,5	38,9	36,0
2016	10 115	4,7	39,3	36,4
2017	9 612	4,5	39,6	36,7
2018	10 406	4,8	40,4	37,5
2019	9 342	4,4	40,6	37,8
2020	8 537	4,0	41,4	38,4

Verbreitung der Pressemitteilung mit Quellenangabe erwünscht.

Herausgeber:

 Thüringer Landesamt für Statistik
 Grundsatzfragen und Presse

Kontakt:

 Telefon 03 61 57 331-91 10 / 91 13
 Telefax 03 61 57 331-96 98

presse@statistik.thueringen.de
www.statistik.thueringen.de
www.twitter.com/statistik_tls
Postanschrift:

 Thüringer Landesamt für Statistik
 Postfach 90 01 63
 99104 Erfurt