

Pressemitteilung 204/2021 vom 6. August 2021

## **Inflationsrate in Thüringen im Juli 3,7 Prozent Sprunghafter Anstieg der Verbraucherpreise**

Die Verbraucherpreise lagen im Juli um 3,7 Prozent über dem Vorjahresniveau. Nach Mitteilung des Thüringer Landesamtes für Statistik erhöhten sich die Verbraucherpreise gegenüber dem Vormonat Juni um 1,2 Prozent und erreichten einen Indexstand von 110,8 (Basis 2015=100).

Die Jahresteuerrate stieg von 2,1 Prozent im Juni auf 3,7 Prozent. Die Verbraucherpreise verzeichneten einen sprunghaften Anstieg in allen Gütergruppen des Warenkorb. Mit der Rücknahme der Mehrwertsteuersenkung zum 1. Januar 2021 und der Einführung der CO<sub>2</sub> Steuer stiegen die Verbraucherpreise bereits seit Jahresanfang kontinuierlich an. Der extreme Anstieg im Juli ist u. a. auf den Preisverfall der Mineralölprodukte im Vorjahr und die Mehrwertsteuersenkung zum 1. Juli 2020 zurückzuführen. Im Vorjahresvergleich wurden die Preise im Juli mit den ermäßigten Preisen vom Juli 2020 verglichen. Dadurch entstand ein preiserhöhender Basiseffekt, welcher sich zusätzlich auf die Höhe der Inflationsrate auswirkte. Besonders hohe Steigerungsraten verzeichneten im Jahresvergleich Energieprodukte (+11,4 Prozent), darunter Heizöl, einschließlich Umlage (+29,7 Prozent), Kraftstoffe (+24,3 Prozent) und Fernwärme (+11,9 Prozent), weiterhin Bekleidung und Schuhe (+4,6 Prozent) sowie Nahrungsmittel und alkoholfreie Getränke (+4,3 Prozent). Nahrungsmittel gehören zum täglichen Bedarf und Preissteigerungen belasten die Haushaltskassen empfindlicher. Deutlich teurer wurden Kaffee, Tee, Kakao (+8,2 Prozent), Gemüse (+7,9 Prozent), Speisefette und Speiseöle (+6,0 Prozent) sowie Zucker, Marmelade, Honig und andere Süßwaren (+5,9 Prozent).

Im Vergleich zum Vormonat erhöhten sich die Verbraucherpreise um durchschnittlich 1,2 Prozent.

Mit Ferienbeginn und der wiedergewonnenen Reisemöglichkeiten erhöhten sich die Preise für Pauschalreisen binnen Monatsfrist um 22,1 Prozent. Verbraucherfreundlich entwickelten sich im Juli die Preise für Bekleidung und Schuhe. Erste saisonale Preisnachlässe sorgten für einen Preisrückgang um 0,8 Prozent.

Verbreitung der Pressemitteilung mit Quellenangabe erwünscht.

**Herausgeber:**

Thüringer Landesamt für Statistik  
Grundsatzfragen und Presse

**Kontakt:**

Telefon 03 61 57 331-91 10 / 91 13  
Telefax 03 61 57 331-96 98

presse@statistik.thueringen.de  
www.statistik.thueringen.de  
www.twitter.com/statistik\_tls

**Postanschrift:**

Thüringer Landesamt für Statistik  
Postfach 90 01 63  
99104 Erfurt

**Bitte beachten:**

Nach der Lockerung der Pandemiemaßnahmen wurden die Verbraucherpreise im Juli in den meisten Geschäften und Dienstleistungseinrichtungen in Thüringen wieder vor Ort erhoben. Für die im Monat Juli noch nicht angebotenen Dienstleistungen, wie zum Beispiel der Besuch von Sport- und Kulturveranstaltungen, der Besuch von Theater oder von Sprachkursen der Volkshochschule wurden die Preise maschinell berechnet bzw. fortgeschrieben. Die Qualität der Gesamtergebnisse ist gewährleistet.

**Weitere Auskünfte erteilt:**

Sachgebiet Preise

Telefon: 03 61 57 331-92 25

E-Mail: [preise@statistik.thueringen.de](mailto:preise@statistik.thueringen.de)

Verbreitung der Pressemitteilung mit Quellenangabe erwünscht.

**Herausgeber:**

Thüringer Landesamt für Statistik  
Grundsatzfragen und Presse

**Kontakt:**

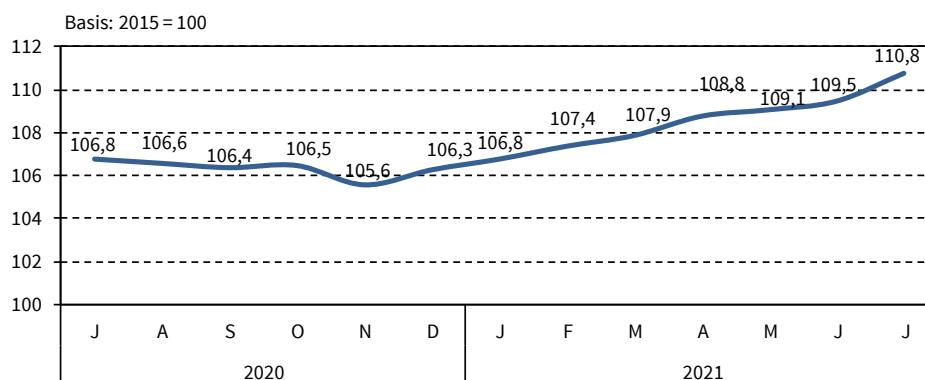
Telefon 03 61 57 331-91 10 / 91 13  
Telefax 03 61 57 331-96 98

[presse@statistik.thueringen.de](mailto:presse@statistik.thueringen.de)  
[www.statistik.thueringen.de](http://www.statistik.thueringen.de)  
[www.twitter.com/statistik\\_tls](https://www.twitter.com/statistik_tls)

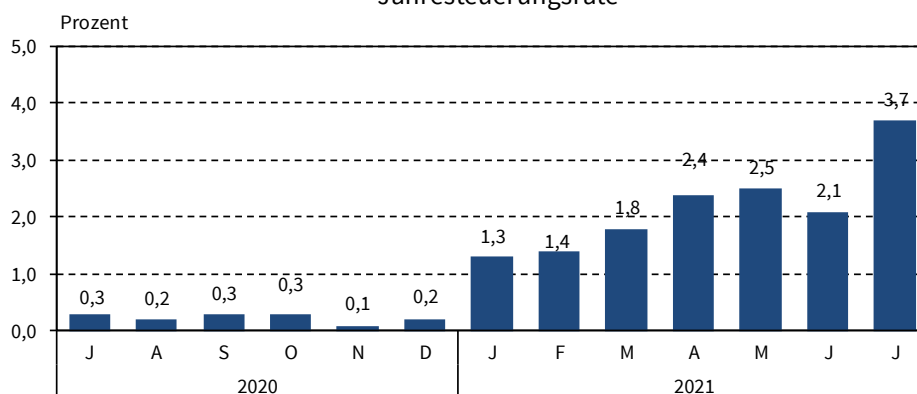
**Postanschrift:**

Thüringer Landesamt für Statistik  
Postfach 90 01 63  
99104 Erfurt

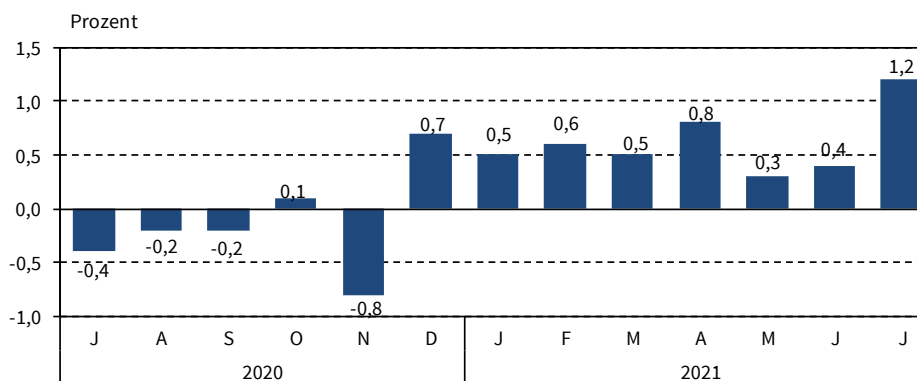
## Verbraucherpreisindex für Thüringen 2020/21



### Veränderung gegenüber dem entsprechenden Vorjahresmonat -Jahresteuerungsrate-



### Veränderung gegenüber dem entsprechenden Vormonat



Thüringer Landesamt für Statistik

Verbreitung der Pressemitteilung mit Quellenangabe erwünscht.

**Herausgeber:**  
Thüringer Landesamt für Statistik  
Grundsatzfragen und Presse

**Kontakt:**  
Telefon 03 61 57 331-91 10 / 91 13  
Telefax 03 61 57 331-96 98

presse@statistik.thueringen.de  
www.statistik.thueringen.de  
www.twitter.com/statistik\_tls

**Postanschrift:**  
Thüringer Landesamt für Statistik  
Postfach 90 01 63  
99104 Erfurt

## Gesamtübersicht - Verbraucherpreisindex für Thüringen

Index, Indexgruppe	Wägungs- anteil am Gesamtindex in 0/00	Index		Veränderung um Prozent Juli 2021 gegenüber	
		Juli	Juni	Juni	Juli
		2021	2021	2021	2020
		Basis: JD 2015=100			
<b>Verbraucherpreisindex</b>	1 000,0	110,8	109,5	1,2	3,7
Gesamtindex ohne Nahrungsmittel und Energie	811,3	110,6	109,3	1,2	2,7
Gesamtindex ohne Energie (Haushaltsenergie und Kraftstoffe)	896,2	111,1	109,9	1,1	2,9
Gesamtindex ohne Heizöl und Kraftstoffe	958,0	110,4	109,2	1,1	2,7
Gesamtindex ohne Wohnungsnettomiete und -nebenkosten	767,3	112,0	110,4	1,4	4,5
<b>Ausgewählte Indizes</b>					
Heizöl und Kraftstoffe	42,0	119,2	116,5	2,3	29,7
Kraftfahrerpreisindex	122,9	115,5	113,6	1,7	9,7
Haushaltsenergie (Strom, Gas und andere Brennstoffe)	68,8	102,9	102,2	0,7	5,1
<b>Hauptgruppen</b>					
Nahrungsmittel und alkoholfreie Getränke	96,9	115,2	114,7	0,4	4,3
Alkoholische Getränke, Tabakwaren	37,8	118,7	119,0	-0,3	2,5
Bekleidung und Schuhe	45,3	105,4	106,2	-0,8	4,6
Wohnung, Wasser, Strom, Gas u. a. Brennstoffe	324,7	106,4	106,2	0,2	2,1
Möbel, Leuchten, Geräte u. a. Haushaltszubehör	50,0	106,0	104,9	1,0	2,9
Gesundheit	46,1	106,2	105,5	0,7	1,6
Verkehr	129,1	116,7	114,5	1,9	9,8
Post und Telekommunikation	26,7	94,3	94,2	0,1	1,1
Freizeit, Unterhaltung und Kultur	113,4	114,5	108,5	5,5	2,5
Bildungswesen	9,0	109,6	109,6	0,0	0,9
Gaststätten- und Beherbergungsdienstleistungen	46,8	117,3	116,4	0,8	2,7
Andere Waren und Dienstleistungen	74,3	115,4	114,5	0,8	4,4
<b>Waren, Leistungen und Wohnungsnutzung</b>					
Waren	468,2	109,7	109,1	0,5	5,6
Verbrauchsgüter	297,5	111,8	111,2	0,5	6,3
Gebrauchsgüter mit mittlerer Lebensdauer	89,7	106,1	105,7	0,4	4,1
langlebige Gebrauchsgüter	81,0	105,8	104,9	0,9	4,1
Dienstleistungen	531,8	111,7	110,0	1,5	2,1
Nettokalmmiete und Wohnungsnebenkosten	232,8	106,8	106,8	0,0	1,1

Verbreitung der Pressemitteilung mit Quellenangabe erwünscht.

**Herausgeber:**  
 Thüringer Landesamt für Statistik  
 Grundsatzfragen und Presse

**Kontakt:**  
 Telefon 03 61 57 331-91 10 / 91 13  
 Telefax 03 61 57 331-96 98

presse@statistik.thueringen.de  
 www.statistik.thueringen.de  
 www.twitter.com/statistik\_tls

**Postanschrift:**  
 Thüringer Landesamt für Statistik  
 Postfach 90 01 63  
 99104 Erfurt