

Pressemitteilung 297/2021 vom 5. Oktober 2021

Inflationsrate in Thüringen im September 4,1 Prozent

Deutlicher Anstieg der Preise in fast allen Bereichen des privaten Verbrauchs

Die Verbraucherpreise lagen im September um 4,1 Prozent über dem Vorjahresniveau. Nach Mitteilung des Thüringer Landesamtes für Statistik erhöhten sich die Verbraucherpreise gegenüber dem Vormonat August um durchschnittlich 0,1 Prozent und erreichten einen Indexstand von 110,8 (Basis 2015=100).

Die Jahresteuerrate (Inflationsrate) stieg von 3,8 Prozent im August auf 4,1 Prozent. Die Verbraucherpreise verzeichneten im September einen deutlichen Anstieg in fast allen Bereichen des privaten Verbrauchs. Mit der Rücknahme der Mehrwertsteuersenkung zum 1. Januar 2021, der Einführung der CO₂-Bepreisung und durch die sehr niedrigen Preise der Mineralölprodukte im Vorjahr stiegen die Verbraucherpreise bereits seit Jahresanfang kontinuierlich an. Im Vorjahresvergleich wurden die Preise im September mit den ermäßigten Preisen vom September 2020 verglichen. Dadurch entstand ein preiserhöhender Basiseffekt, welcher sich zusätzlich auf die Höhe der Inflationsrate auswirkte.

Besonders hohe Steigerungsraten verzeichneten im Jahresvergleich die Energieprodukte Haushaltsenergie und Kraftstoffe (+13,8 Prozent), darunter Heizöl einschließlich Umlage (+44,2 Prozent), Kraftstoffe (+28,1 Prozent), Fernwärme (+11,9 Prozent) und Gas (+2,9 Prozent). Strom wurde um 1,5 Prozent günstiger als im Vorjahr angeboten. Weitere nennenswerte Preissteigerungen wurden im Jahresvergleich für andere Waren und Dienstleistungen (+4,9 Prozent), darunter insbesondere andere Dienstleistungen (Rechtsanwaltsgebühren, Passgebühren oder Bestattungsleistungen; +7,6 Prozent), Dienstleistungen sozialer Einrichtungen (+7,4 Prozent) sowie Waren und Dienstleistungen für die Körperpflege (+6,1 Prozent) beobachtet. Nahrungsmittel und alkoholfreie Getränke verteuerten sich gegenüber dem Vorjahr um 4,7 Prozent, die Preise für Freizeit, Unterhaltung und Kultur um 4,2 Prozent.

Im Vergleich zum Vormonat erhöhten sich die Verbraucherpreise um durchschnittlich 0,1 Prozent.

Verbreitung der Pressemitteilung mit Quellenangabe erwünscht.

Herausgeber:

Thüringer Landesamt für Statistik
Grundsatzfragen und Presse

Kontakt:

Telefon 03 61 57 331-91 10 / 91 13
Telefax 03 61 57 331-96 98

presse@statistik.thueringen.de
www.statistik.thueringen.de
www.twitter.com/statistik_tls

Postanschrift:

Thüringer Landesamt für Statistik
Postfach 90 01 63
99104 Erfurt

Mit der Einführung der Herbst-/Winterkollektion stiegen die Preise für Bekleidung und Schuhe um 2,2 Prozent.

Weitere Auskünfte erteilt:

Sachgebiet Preise

Telefon: 03 61 57 331-92 25

E-Mail: preise@statistik.thueringen.de

Verbreitung der Pressemitteilung mit Quellenangabe erwünscht.

Herausgeber:

Thüringer Landesamt für Statistik
Grundsatzfragen und Presse

Kontakt:

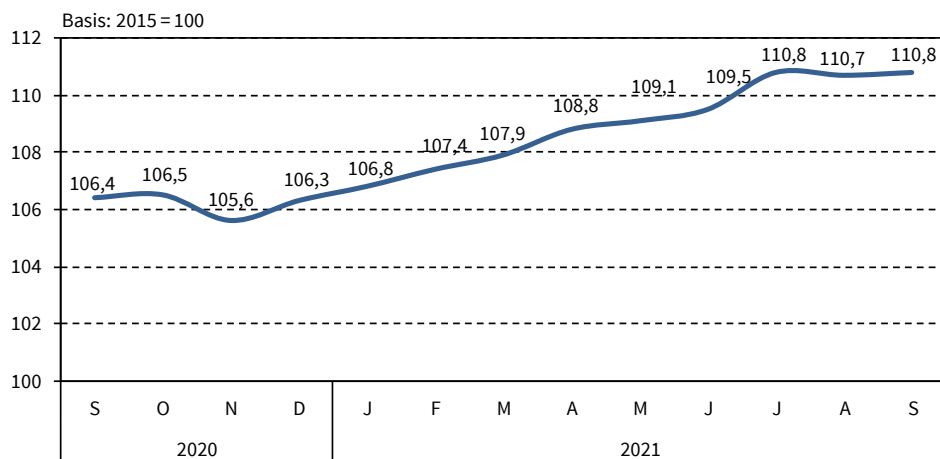
Telefon 03 61 57 331-91 10 / 91 13
Telefax 03 61 57 331-96 98

presse@statistik.thueringen.de
www.statistik.thueringen.de
www.twitter.com/statistik_tls

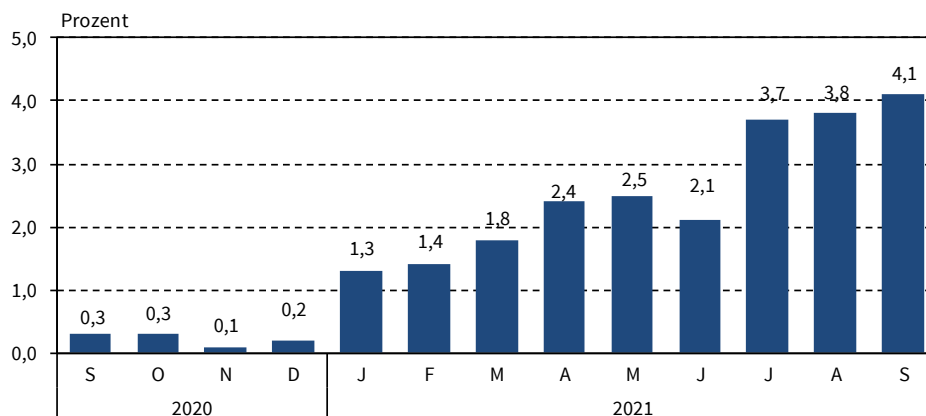
Postanschrift:

Thüringer Landesamt für Statistik
Postfach 90 01 63
99104 Erfurt

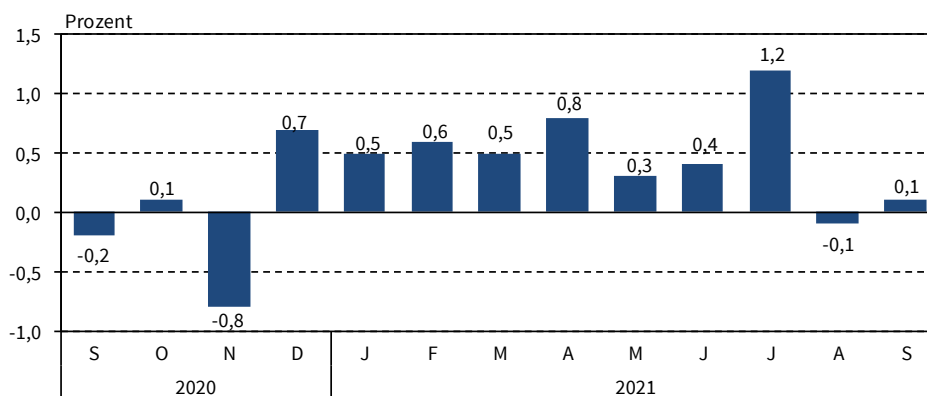
Verbraucherpreisindex für Thüringen 2020/21



Veränderung gegenüber dem entsprechenden Vorjahresmonat - Jahresteuerungsrate -



Veränderung gegenüber dem entsprechenden Vormonat



Thüringer Landesamt für Statistik

Verbreitung der Pressemitteilung mit Quellenangabe erwünscht.

Herausgeber:
Thüringer Landesamt für Statistik
Grundsatzfragen und Presse

Kontakt:
Telefon 03 61 57 331-91 10 / 91 13
Telefax 03 61 57 331-96 98

presse@statistik.thueringen.de
www.statistik.thueringen.de
www.twitter.com/statistik_tls

Postanschrift:
Thüringer Landesamt für Statistik
Postfach 90 01 63
99104 Erfurt

Gesamtübersicht - Verbraucherpreisindex für Thüringen

Index, Indexgruppe	Wägungs- anteil am Gesamtindex in 0/00	Index		Veränderung um Prozent September 2021 gegenüber	
		September	August	August	September
		2021	2021	2021	2020
Basis: JD 2015=100					
Verbraucherpreisindex	1 000,0	110,8	110,7	0,1	4,1
Gesamtindex ohne Nahrungsmittel und Energie	811,3	110,6	110,6	0,0	3,1
Gesamtindex ohne Energie (Haushaltsenergie und Kraftstoffe)	896,2	111,0	111,0	0,0	3,2
Gesamtindex ohne Heizöl und Kraftstoffe	958,0	110,4	110,4	0,0	3,1
Gesamtindex ohne Wohnungsnettomiete und -nebenkosten	767,3	112,0	111,9	0,1	5,1
Ausgewählte Indizes					
Heizöl und Kraftstoffe	42,0	121,6	118,5	2,6	35,7
Kraftfahrerpreisindex	122,9	116,2	115,7	0,4	10,4
Haushaltsenergie (Strom, Gas und andere Brennstoffe)	68,8	103,6	102,6	1,0	6,9
Hauptgruppen					
Nahrungsmittel und alkoholfreie Getränke	96,9	115,1	114,6	0,4	4,7
Alkoholische Getränke, Tabakwaren	37,8	119,0	118,6	0,3	3,7
Bekleidung und Schuhe	45,3	106,3	104,0	2,2	1,9
Wohnung, Wasser, Strom, Gas u. a. Brennstoffe	324,7	106,7	106,4	0,3	2,4
Möbel, Leuchten, Geräte u. a. Haushaltszubehör	50,0	107,3	106,3	0,9	3,7
Gesundheit	46,1	106,2	106,2	0,0	1,6
Verkehr	129,1	117,3	117,1	0,2	10,9
Post und Telekommunikation	26,7	94,3	94,3	0,0	1,3
Freizeit, Unterhaltung und Kultur	113,4	111,9	114,0	-1,8	4,2
Bildungswesen	9,0	108,1	109,6	-1,4	-0,6
Gaststätten- und Beherbergungsdienstleistungen	46,8	117,6	117,5	0,1	3,2
Andere Waren und Dienstleistungen	74,3	116,1	115,7	0,3	4,9
Waren, Leistungen und Wohnungsnutzung					
Waren	468,2	110,5	109,5	0,9	6,3
Verbrauchsgüter	297,5	112,4	111,6	0,7	7,5
Gebrauchsgüter mit mittlerer Lebensdauer	89,7	107,0	105,6	1,3	3,3
langlebige Gebrauchsgüter	81,0	107,3	106,3	0,9	5,2
Dienstleistungen	531,8	111,1	111,7	-0,5	2,4
Nettokaltemiete und Wohnungsnebenkosten	232,8	107,0	106,8	0,2	1,1

Verbreitung der Pressemitteilung mit Quellenangabe erwünscht.

Herausgeber:
 Thüringer Landesamt für Statistik
 Grundsatzfragen und Presse

Kontakt:
 Telefon 03 61 57 331-91 10 / 91 13
 Telefax 03 61 57 331-96 98

presse@statistik.thueringen.de
 www.statistik.thueringen.de
 www.twitter.com/statistik_tls

Postanschrift:
 Thüringer Landesamt für Statistik
 Postfach 90 01 63
 99104 Erfurt