

Pressemitteilung 362/2021 vom 6. Dezember 2021

Inflationsrate in Thüringen im November 5,2 Prozent Mineralölprodukte und Nahrungsmittel spürbar teurer

Nach Mitteilung des Thüringer Landesamtes für Statistik erhöhten sich die Verbraucherpreise gegenüber dem Vorjahresmonat um 5,2 Prozent. Im Vergleich zum Monat Oktober 2021 sank der Verbraucherpreisindex um durchschnittlich 0,1 Prozent und erreichte einen Indexstand von 111,1 (Basis 2015=100).

Die Jahresteuersatzrate (Inflationsrate) stieg von 4,4 Prozent im Oktober auf 5,2 Prozent. Mineralölprodukte (+54,9 Prozent) und Nahrungsmittel einschließlich alkoholfreier Getränke (+5,0 Prozent) wurden binnen Jahresfrist spürbar teurer. Die Preise für leichtes Heizöl stiegen um 115,0 Prozent, die Preise für Kraftstoffe um 45,1 Prozent.

Weitere nennenswerte Preissteigerungen verzeichneten die Energieprodukte Fernwärme (+23,2 Prozent) sowie Gas inklusive Umlage (+4,1 Prozent). Im Bereich Nahrungsmittel und alkoholfreie Getränke wurden für Speisefette und Speiseöle (+12,3 Prozent), alkoholfreie Getränke (+8,1 Prozent), Molkereiprodukte und Eier (+7,0 Prozent) sowie Brot und Getreideerzeugnisse (+5,6 Prozent) deutlich höhere Preise im Jahresvergleich beobachtet. Betrachtet man die Jahresteuersatzrate ohne die Preisentwicklung von Nahrungsmitteln und Energie, würde sie nur 3,5 Prozent betragen.

Mehr als die Hälfte der Gesamtausgaben der Haushalte entfallen auf Dienstleistungen. Dazu zählen beispielsweise Ausgaben für die Nettokaltmiete und Nebenkosten. Die Preise der Dienstleistungen erhöhten sich binnen Jahresfrist um 2,6 Prozent. Die Nettokaltmieten und Nebenkosten mit dem größten Ausgabenanteil an den Dienstleistungen lagen um 1,1 Prozent über dem Vorjahresniveau. Damit wirken sie indexdämpfend. Ohne die Preisentwicklung der Nettokaltmieten und Nebenkosten würde die Jahresteuersatzrate 6,5 Prozent betragen.

Im Vergleich zum Vormonat gaben die Verbraucherpreise um durchschnittlich 0,1 Prozent nach. Saisonbedingt sanken die Preise für Pauschalreisen im November gegenüber dem Vormonat um 21,6 Prozent. Auch Heizöl wurde im Monatsvergleich um 0,3 Prozent günstiger angeboten. Die Kraftstoffpreise stiegen erneut um 2,7 Prozent an.

Verbreitung der Pressemitteilung mit Quellenangabe erwünscht.

Herausgeber:

Thüringer Landesamt für Statistik
Grundsatzfragen und Presse

Kontakt:

Telefon 03 61 57 331-91 10 / 91 13
Telefax 03 61 57 331-96 98

presse@statistik.thueringen.de
www.statistik.thueringen.de
www.twitter.com/statistik_tls

Postanschrift:

Thüringer Landesamt für Statistik
Postfach 90 01 63
99104 Erfurt

Bitte beachten:

Einen wesentlichen Einfluss auf das hohe Niveau der aktuellen Inflationsrate haben die temporäre Absenkung der Mehrwertsteuer in der Zeit von Juli bis Dezember 2020, der Preisverfall der Mineralölprodukte im Vorjahr sowie die Einführung der CO₂-Bepreisung. Im Vorjahresvergleich wurden die Preise im November mit den ermäßigten Preisen vom November 2020 verglichen. Dadurch entstand ein preiserhöhender Basiseffekt, welcher sich zusätzlich neben den angebots- und nachfragebedingten Teuerungen auf die Höhe der Inflationsrate auswirkte. Dieser Effekt wird bis zum Jahresende die Höhe der Inflationsrate beeinflussen.

Weitere Auskünfte erteilt:

Sachgebiet Preise

Telefon: 03 61 57 331-92 25

E-Mail: preise@statistik.thueringen.de

Verbreitung der Pressemitteilung mit Quellenangabe erwünscht.

Herausgeber:

Thüringer Landesamt für Statistik
Grundsatzfragen und Presse

Kontakt:

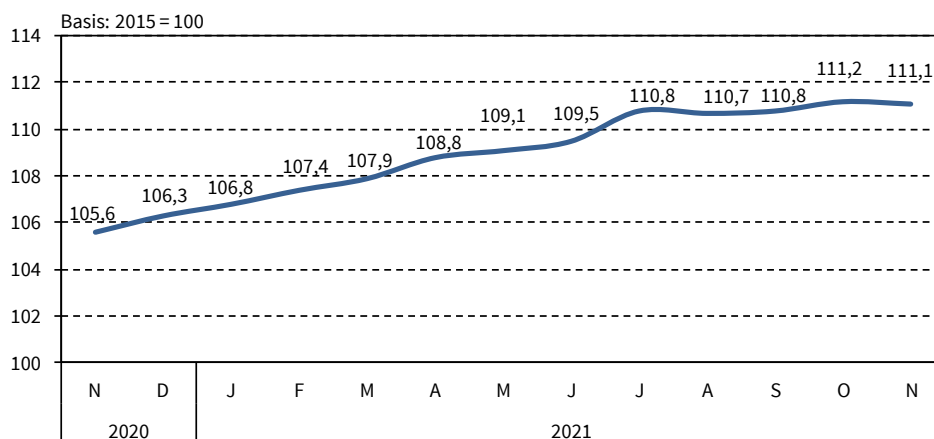
Telefon 03 61 57 331-91 10 / 91 13
Telefax 03 61 57 331-96 98

presse@statistik.thueringen.de
www.statistik.thueringen.de
www.twitter.com/statistik_tls

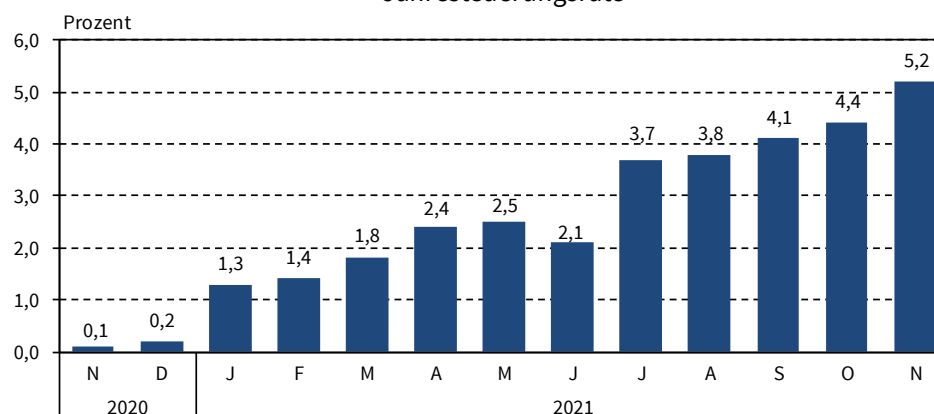
Postanschrift:

Thüringer Landesamt für Statistik
Postfach 90 01 63
99104 Erfurt

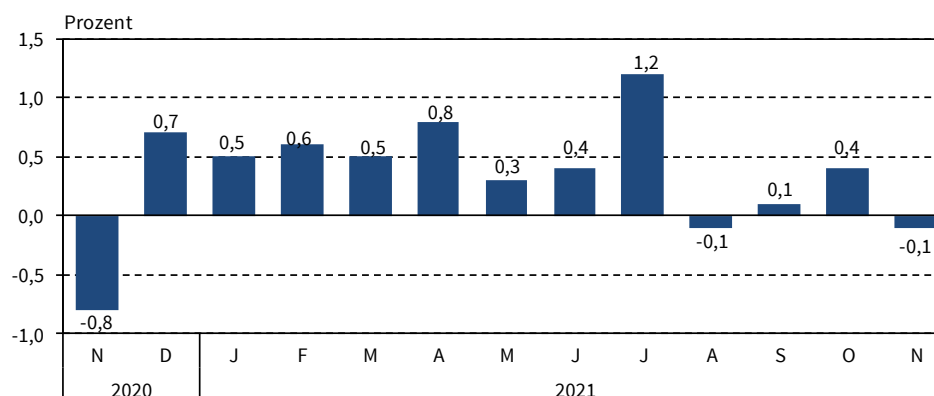
Verbraucherpreisindex für Thüringen 2020/21



Veränderung gegenüber dem entsprechenden Vorjahresmonat -Jahresteuerungsrate-



Veränderung gegenüber dem entsprechenden Vormonat



Thüringer Landesamt für Statistik

Verbreitung der Pressemitteilung mit Quellenangabe erwünscht.

Herausgeber:
Thüringer Landesamt für Statistik
Grundsatzfragen und Presse

Kontakt:
Telefon 03 61 57 331-91 10 / 91 13
Telefax 03 61 57 331-96 98

presse@statistik.thueringen.de
www.statistik.thueringen.de
www.twitter.com/statistik_tls

Postanschrift:
Thüringer Landesamt für Statistik
Postfach 90 01 63
99104 Erfurt

Gesamtübersicht - Verbraucherpreisindex für Thüringen

Index, Indexgruppe	Wägungs- anteil am Gesamt- index	Index		Veränderung um Prozent November 2021 gegenüber	
		November	Oktober	Oktober	November
		in 0/00	2021	2021	2021
Basis: JD 2015=100					
Verbraucherpreisindex	1 000,0	111,1	111,2	-0,1	5,2
Gesamtindex ohne Nahrungsmittel und Energie	811,3	110,1	110,6	-0,5	3,5
Gesamtindex ohne Energie (Haushaltsenergie und Kraftstoffe)	896,2	110,6	111,0	-0,4	3,5
Gesamtindex ohne Heizöl und Kraftstoffe	958,0	110,1	110,4	-0,3	3,5
Gesamtindex ohne Wohnungsnettomiete und -nebenkosten	767,3	112,2	112,5	-0,3	6,5
Ausgewählte Indizes					
Heizöl und Kraftstoffe	42,0	133,1	130,4	2,1	54,9
Kraftfahrerpreisindex	122,9	119,9	118,3	1,4	15,3
Haushaltsenergie (Strom, Gas und andere Brennstoffe)	68,8	107,3	106,8	0,5	10,8
Hauptgruppen					
Nahrungsmittel und alkoholfreie Getränke	96,9	115,9	115,0	0,8	5,0
Alkoholische Getränke, Tabakwaren	37,8	119,0	119,0	0,0	4,3
Bekleidung und Schuhe	45,3	108,0	106,6	1,3	1,5
Wohnung, Wasser, Strom, Gas u. a. Brennstoffe	324,7	107,8	107,6	0,2	3,4
Möbel, Leuchten, Geräte u. a. Haushaltszubehör	50,0	108,1	107,3	0,7	5,4
Gesundheit	46,1	105,9	106,0	-0,1	2,6
Verkehr	129,1	120,7	119,3	1,2	15,5
Post und Telekommunikation	26,7	94,2	94,2	0,0	1,5
Freizeit, Unterhaltung und Kultur	113,4	105,4	110,8	-4,9	4,9
Bildungswesen	9,0	108,3	108,2	0,1	-0,6
Gaststätten- und Beherbergungsdienstleistungen	46,8	117,6	117,8	-0,2	3,4
Andere Waren und Dienstleistungen	74,3	116,2	116,1	0,1	3,9
Waren, Leistungen und Wohnungsnutzung					
Waren	468,2	112,3	111,5	0,7	8,2
Verbrauchsgüter	297,5	114,6	113,8	0,7	10,1
Gebrauchsgüter mit mittlerer Lebensdauer	89,7	108,0	107,2	0,7	3,0
langlebige Gebrauchsgüter	81,0	108,5	107,7	0,7	7,0
Dienstleistungen	531,8	109,9	111,1	-1,1	2,6
Nettokalmmiete und Wohnungsnebenkosten	232,8	107,2	107,2	0,0	1,1

JD Jahresdurchschnitt

Verbreitung der Pressemitteilung mit Quellenangabe erwünscht.

Herausgeber:
 Thüringer Landesamt für Statistik
 Grundsatzfragen und Presse

Kontakt:
 Telefon 03 61 57 331-91 10 / 91 13
 Telefax 03 61 57 331-96 98

presse@statistik.thueringen.de
 www.statistik.thueringen.de
 www.twitter.com/statistik_tls

Postanschrift:
 Thüringer Landesamt für Statistik
 Postfach 90 01 63
 99104 Erfurt