

Pressemitteilung 107/2022 vom 24. Mai 2022

Geburten- und Sterbefallstatistik 2021 in Thüringen: Höchster Sterbefallüberschuss seit 1955^{*)}

Im Jahr 2021 wurden in Thüringen 15 377 Geburten und 34 830 Sterbefälle registriert. Im Vergleich zum Jahr 2020 sind das 614 Geburten weniger (-3,8 Prozent) und 4 604 Sterbefälle mehr (+15,2 Prozent). Wie das Thüringer Landesamt für Statistik mitteilt, hat der sogenannte Sterbefallüberschuss in Thüringen 2021 mit 19 453 Personen einen neuen Höchststand erreicht. Den bisherigen Höchststand hielt mit einem Defizit von 16 550 Personen das Jahr 1993. Damals lag die Ursache in einem extremen Geburteneinbruch, welcher Mitte der 1990er Jahre in Thüringen zu verzeichnen war.

Auch wenn eine Auswertung der Todesursachen für 2021 noch nicht vorhanden ist, liefert die Analyse der monatlichen Sterbefallzahlen Anhaltspunkte dafür, dass zum einen die Corona-Pandemie im Jahr 2021 Einfluss auf die Zahl der Gestorbenen hatte. Denn der Anstieg der Gestorbenen resultierte zu einem großen Teil aus den erhöhten Sterbefallzahlen der Monate Januar, November und Dezember 2021. Dies waren die Monate, in denen in Thüringen bzw. Deutschland jeweils Corona-Wellen ihren Höhepunkt erreichten. Zum anderen waren 2021 auch in allen weiteren Monaten im Vergleich zu 2020 und zum Schnitt der Vorjahre höhere Sterbefallzahlen zu verzeichnen. Das deutet darauf hin, dass auch die immer älter werdende Bevölkerung Thüringens eine Begründung für die immer weiter steigenden Sterbefallzahlen liefert.

Bei den Geburten hingegen konnte kein coronabedingter Einfluss festgestellt werden. Bis auf 2 Monate (Februar und März) liegen in Thüringen im Jahr 2021 alle Monate unter den Ergebnissen des Vorjahres. Für den Geburtenrückgang sind andere Ursachen verantwortlich, wie zum Beispiel der generelle Rückgang der Zahl der Frauen im gebärfähigen Alter.

Unter den Thüringer Landkreisen und kreisfreien Städten wurden in der Stadt Erfurt im Jahr 2021 mit 1 903 Geburten die meisten gezählt, gefolgt vom Wartburgkreis (1 086 Kinder) und der Stadt Jena (1 052 Kinder). Die kreisfreie Stadt Suhl (233 Kinder) sowie die Landkreise Sonneberg (364 Kinder) und Hildburghausen (441 Kinder) wiesen im Jahr 2021 absolut betrachtet die wenigsten Geburten auf.

Verbreitung der Pressemitteilung mit Quellenangabe erwünscht.

Herausgeber:

Thüringer Landesamt für Statistik
Grundsatzfragen und Presse

Kontakt:

Telefon 03 61 57 331-91 10 / 91 13
Telefax 03 61 57 331-96 98

presse@statistik.thueringen.de
www.statistik.thueringen.de
www.twitter.com/statistik_tls

Postanschrift:

Thüringer Landesamt für Statistik
Postfach 90 01 63
99104 Erfurt

Die meisten Sterbefälle wurden mit 2 786 gestorbenen Personen in Erfurt erfasst, gefolgt vom Wartburgkreis mit 2 565 Gestorbenen und dem Landkreis Gotha mit 2 267 Gestorbenen. Die wenigsten Sterbefälle wurden in den kreisfreien Städten Suhl (722 Personen) und Weimar (888 Personen) sowie im Landkreis Sonneberg (1 071 Personen) registriert.

Keine kreisfreie Stadt und kein Landkreis hatten 2021 einen Geburtenüberschuss. Den geringsten negativen Saldo konnte die kreisfreie Stadt Jena aufweisen. In der Stadt an der Saale starben 169 Personen mehr als Kinder geboren wurden. Danach folgten die Stadt Weimar (-366 Personen) und die Stadt Suhl (-489 Personen). Das höchste Geburtendefizit gab es mit -1 479 Personen im Wartburgkreis, gefolgt vom Landkreis Saalfeld-Rudolstadt mit -1 461 Personen und dem Landkreis Schmalkalden-Meiningen (-1 347 Personen).

*) Beginn der Zeitreihe

- Ausführlichere Analysen und Jahresergebnisse zur natürlichen Bevölkerungsbewegung Thüringens werden im Internetangebot des Thüringer Landesamtes für Statistik – sukzessive nach verschiedenen Kriterien aktualisiert – unter folgendem Link bereitgestellt: www.statistik.thueringen.de

Hinweis: Detaillierte Informationen zur regionalen Entwicklung werden in der beigegeführten Kreistabelle dargestellt.

Weitere Auskünfte erteilt:

Sachgebiet Bevölkerung

Telefon: 03 61 57 331-94 44

E-Mail: bevoelkerung@statistik.thueringen.de

Verbreitung der Pressemitteilung mit Quellenangabe erwünscht.

Herausgeber:

Thüringer Landesamt für Statistik
Grundsatzfragen und Presse

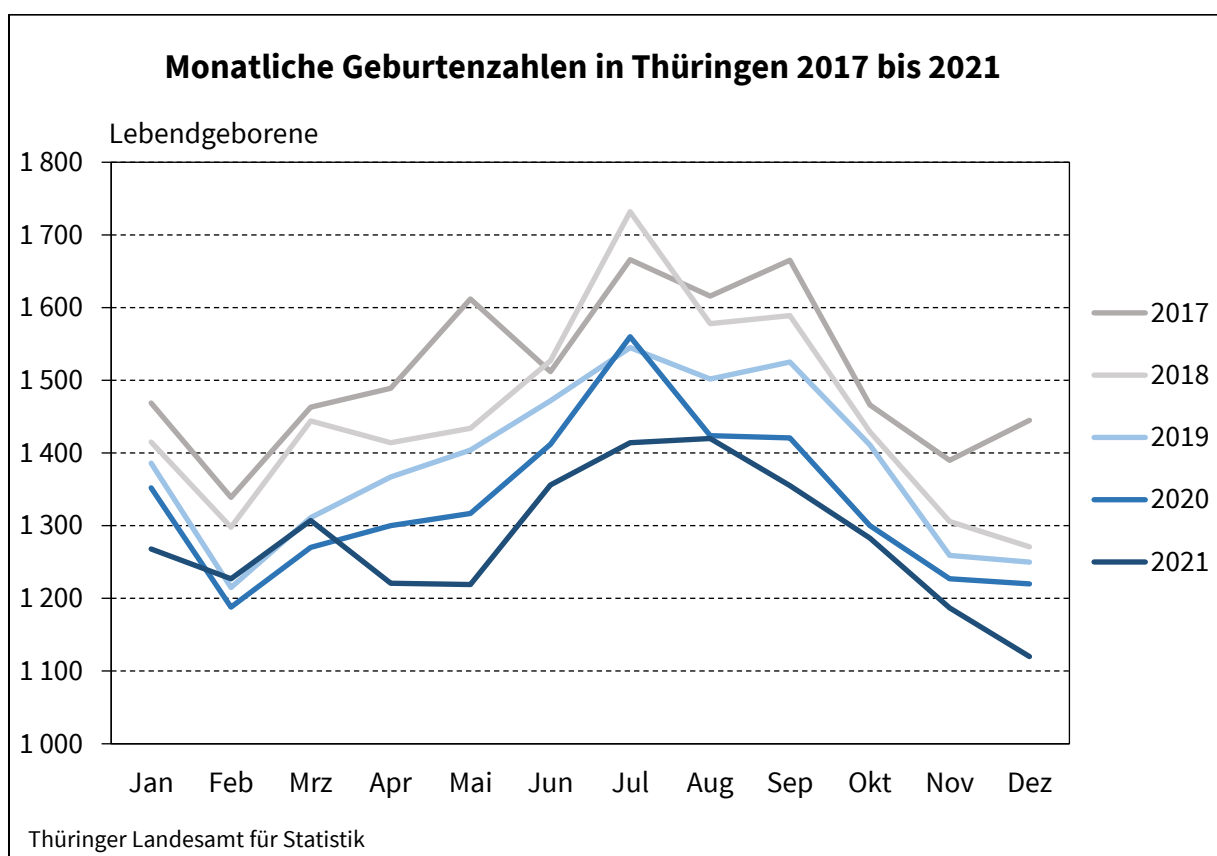
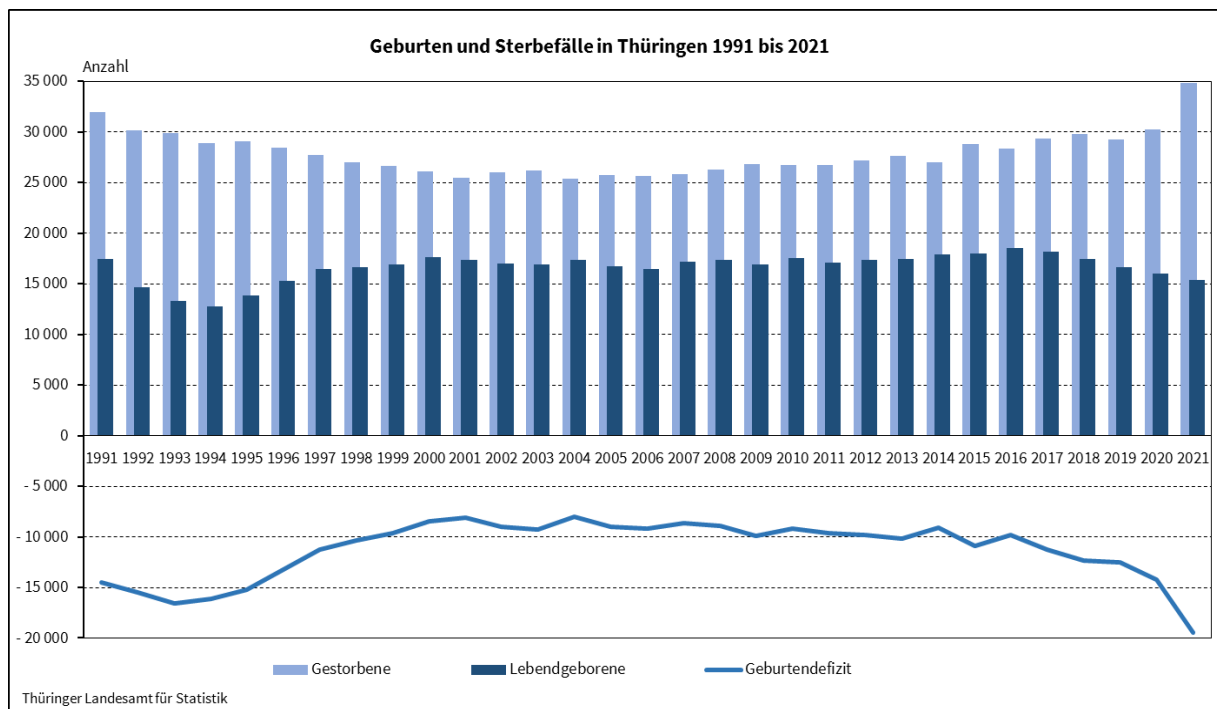
Kontakt:

Telefon 03 61 57 331-91 10 / 91 13
Telefax 03 61 57 331-96 98

presse@statistik.thueringen.de
www.statistik.thueringen.de
www.twitter.com/statistik_tls

Postanschrift:

Thüringer Landesamt für Statistik
Postfach 90 01 63
99104 Erfurt



Verbreitung der Pressemitteilung mit Quellenangabe erwünscht.

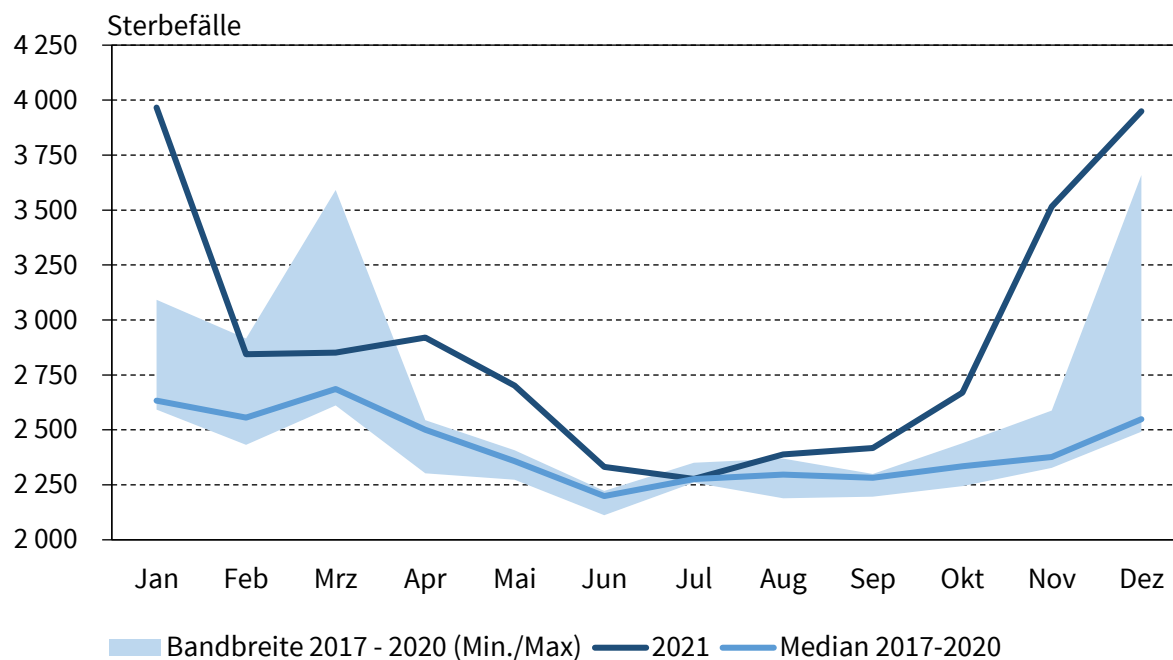
Herausgeber:
Thüringer Landesamt für Statistik
Grundsatzfragen und Presse

Kontakt:
Telefon 03 61 57 331-91 10 / 91 13
Telefax 03 61 57 331-96 98

presse@statistik.thueringen.de
www.statistik.thueringen.de
www.twitter.com/statistik_tls

Postanschrift:
Thüringer Landesamt für Statistik
Postfach 90 01 63
99104 Erfurt

Monatliche Sterbefallzahlen 2021 in Thüringen im Vergleich zu den Monaten der Jahre 2017 bis 2020



Thüringer Landesamt für Statistik

Verbreitung der Pressemitteilung mit Quellenangabe erwünscht.

Herausgeber:
Thüringer Landesamt für Statistik
Grundsatzfragen und Presse

Kontakt:
Telefon 03 61 57 331-91 10 / 91 13
Telefax 03 61 57 331-96 98

presse@statistik.thueringen.de
www.statistik.thueringen.de
www.twitter.com/statistik_tls

Postanschrift:
Thüringer Landesamt für Statistik
Postfach 90 01 63
99104 Erfurt

Geburten und Sterbefälle von 1991 bis 2021 in Thüringen

Jahr	Lebendgeborene	Gestorbene	Geburtendefizit
1991	17 470	31 965	- 14 495
1992	14 615	30 155	- 15 540
1993	13 307	29 866	- 16 559
1994	12 721	28 877	- 16 156
1995	13 788	29 027	- 15 239
1996	15 265	28 468	- 13 203
1997	16 475	27 694	- 11 219
1998	16 607	26 991	- 10 384
1999	16 926	26 590	- 9 664
2000	17 577	26 081	- 8 504
2001	17 351	25 499	- 8 148
2002	17 007	26 000	- 8 993
2003	16 911	26 220	- 9 309
2004	17 310	25 325	- 8 015
2005	16 713	25 695	- 8 982
2006	16 402	25 599	- 9 197
2007	17 176	25 812	- 8 636
2008	17 332	26 276	- 8 944
2009	16 854	26 774	- 9 920
2010	17 527	26 701	- 9 174
2011	17 073	26 720	- 9 647
2012	17 342	27 141	- 9 799
2013	17 426	27 593	- 10 167
2014	17 887	26 957	- 9 070
2015	17 934	28 830	- 10 896
2016	18 475	28 312	- 9 837
2017	18 132	29 361	- 11 229
2018	17 437	29 824	- 12 387
2019	16 647	29 196	- 12 549
2020	15 991	30 226	- 14 235
2021	15 377	34 830	- 19 453
Durchschnitt	16 615	27 890	- 11 276

Verbreitung der Pressemitteilung mit Quellenangabe erwünscht.

Geburten und Sterbefälle in den Jahren 2020 und 2021 in Thüringen nach Kreisen^{*)}

Kreisfreie Städte Landkreise Land	Geburten				Sterbefälle				Saldo		
	insgesamt		Veränderung		insgesamt		Veränderung		insgesamt		Veränderung
	2020	2021	Personen	Prozent	2020	2021	Personen	Prozent	2020	2021	Personen
Stadt Erfurt	1 991	1 903	- 88	- 4,4	2 450	2 786	336	13,7	- 459	- 883	- 424
Stadt Gera	714	644	- 70	- 9,8	1 436	1 696	260	18,1	- 722	- 1 052	- 330
Stadt Jena	1 052	1 052	0	0,0	1 104	1 221	117	10,6	- 52	- 169	- 117
Stadt Suhl	236	233	- 3	- 1,3	633	722	89	14,1	- 397	- 489	- 92
Stadt Weimar	565	522	- 43	- 7,6	774	888	114	14,7	- 209	- 366	- 157
Eichsfeld	871	844	- 27	- 3,1	1 274	1 337	63	4,9	- 403	- 493	- 90
Nordhausen	560	526	- 34	- 6,1	1 203	1 380	177	14,7	- 643	- 854	- 211
Wartburgkreis	1 185	1 086	- 99	- 8,4	2 245	2 565	320	14,3	- 1 060	- 1 479	- 419
Unstrut-Hainich-Kreis	824	757	- 67	- 8,1	1 605	1 786	181	11,3	- 781	- 1 029	- 248
Kyffhäuserkreis	518	471	- 47	- 9,1	1 236	1 476	240	19,4	- 718	- 1 005	- 287
Schmalkalden-Meiningen	867	853	- 14	- 1,6	1 859	2 200	341	18,3	- 992	- 1 347	- 355
Gotha	970	1 015	45	4,6	1 881	2 267	386	20,5	- 911	- 1 252	- 341
Sömmerda	473	454	- 19	- 4,0	971	1 155	184	18,9	- 498	- 701	- 203
Hildburghausen	454	441	- 13	- 2,9	955	1 199	244	25,5	- 501	- 758	- 257
Ilm-Kreis	735	767	32	4,4	1 503	1 846	343	22,8	- 768	- 1 079	- 311
Weimarer Land	617	600	- 17	- 2,8	1 031	1 158	127	12,3	- 414	- 558	- 144
Sonneberg	395	364	- 31	- 7,8	955	1 071	116	12,1	- 560	- 707	- 147
Saalfeld-Rudolstadt	691	612	- 79	- 11,4	1 755	2 073	318	18,1	- 1 064	- 1 461	- 397
Saale-Holzland-Kreis	562	508	- 54	- 9,6	989	1 189	200	20,2	- 427	- 681	- 254
Saale-Orla-Kreis	580	541	- 39	- 6,7	1 209	1 440	231	19,1	- 629	- 899	- 270
Greiz	615	590	- 25	- 4,1	1 692	1 741	49	2,9	- 1 077	- 1 151	- 74
Altenburger Land	516	594	78	15,1	1 466	1 634	168	11,5	- 950	- 1 040	- 90
Thüringen	15 991	15 377	- 614	- 3,8	30 226	34 830	4 604	15,2	- 14 235	- 19 453	- 5 218
davon											
Kreisfreie Städte	4 558	4 354	- 204	- 4,5	6 397	7 313	916	14,3	- 1 839	- 2 959	- 1 120
Landkreise	11 433	11 023	- 410	- 3,6	23 829	27 517	3 688	15,5	- 12 396	- 16 494	- 4 098

*) Abbildung der Ergebnisse auf dem Gebietsstand 31.12.2021

Verbreitung der Pressemitteilung mit Quellenangabe erwünscht.

Herausgeber:
 Thüringer Landesamt für Statistik
 Grundsatzfragen und Presse

Kontakt:
 Telefon 03 61 57 331-91 10 / 91 13
 Telefax 03 61 57 331-96 98

presse@statistik.thueringen.de
 www.statistik.thueringen.de
 www.twitter.com/statistik_tls

Postanschrift:
 Thüringer Landesamt für Statistik
 Postfach 90 01 63
 99104 Erfurt