

Pressemitteilung 116/2022 vom 1. Juni 2022

Zum Weltfahrradtag am 3. Juni 2022

6 Prozent der Thüringer fahren mit dem Rad zur Arbeit

Wie das Thüringer Landesamt für Statistik anlässlich des Weltfahrradtages am 3. Juni 2022 mitteilt, nutzten nur 5,9 Prozent der Erwerbstätigen¹⁾ 2020 das Fahrrad für den Weg zur Arbeit²⁾. Angesichts der Tatsache, dass fast 70 Prozent aller Thüringer Haushalte mit mindestens einem Fahrrad ausgestattet sind³⁾ – Haushalte mit einer Haupteinkommensperson zwischen 25 und 54 Jahren sogar zu mehr als 77 Prozent –, ist dies ein vergleichsweise geringer Wert.

Die große Mehrzahl der Thüringer Erwerbstätigen (73,7 Prozent) nutzte 2020 für den Arbeitsweg das Auto oder Motorrad (darunter 3,0 Prozent der Erwerbstätigen als Mitfahrende im Pkw), 9,1 Prozent öffentliche Verkehrsmittel und 10,6 Prozent der Erwerbstätigen gingen zu Fuß zur Arbeitsstätte.

Ein Grund für die seltene Nutzung des Fahrrads für den Weg zur Arbeit war sicher die Lage des Arbeitsplatzes. So hatten weniger als die Hälfte (49,0 Prozent) der Thüringer Erwerbstätigen ihre Arbeitsstätte innerhalb ihrer Wohngemeinde des Hauptwohnsitzes. Die anderen pendelten entweder in eine andere Gemeinde des Freistaates (42,1 Prozent) oder über die Grenzen Thüringens hinaus.

Auch die Entfernung spielte hierbei eine Rolle. Nur ein Drittel der Erwerbstätigen (32,1 Prozent) wohnte weniger als 5 Kilometer von ihrer Arbeitsstätte entfernt (einfache Strecke) oder auf dem gleichen Grundstück. 47,8 Prozent hingegen hatten einen Arbeitsweg von 10 Kilometer und mehr zu bewältigen oder arbeiteten an ständig wechselnden Arbeitsstätten.

Leichte Unterschiede hinsichtlich des Pendlerverhaltens bestanden zwischen Männern und Frauen. So nutzten 6,5 Prozent der Männer das Fahrrad für den Arbeitsweg, während dies nur 5,2 Prozent der Frauen taten. Bei Letzteren befand sich die Arbeitsstätte häufiger am Wohnort, wodurch sie auch kürzere Wege hatten. Zudem gingen sie öfter zu Fuß, nutzten oftmals den ÖPNV und seltener das Auto als männliche Erwerbstätige.

Das Pendlerverhalten blieb in den letzten Jahren relativ stabil. Seit der letzten Befragung 2016 ergaben sich nur geringfügige Änderungen.

Verbreitung der Pressemitteilung mit Quellenangabe erwünscht.

Herausgeber:

Thüringer Landesamt für Statistik
Grundsatzfragen und Presse

Kontakt:

Telefon 03 61 57 331-91 10 / 91 13
Telefax 03 61 57 331-96 98

presse@statistik.thueringen.de
www.statistik.thueringen.de
www.twitter.com/statistik_tls

Postanschrift:

Thüringer Landesamt für Statistik
Postfach 90 01 63
99104 Erfurt

- 1) Endergebnis des Mikrozensus 2020. Erwerbstätige sind nach dem Mikrozensus alle Personen, die irgendeinem Erwerb nachgehen, sei es nur kleinsten Umfangs und gleichgültig, ob sie hieraus ihren überwiegenden Lebensunterhalt bestreiten oder nicht. Die Anteile beziehen sich immer auf alle Erwerbstätigen, die Angaben zur jeweiligen Frage gemacht haben. Rundungsdifferenzen wurden nicht ausgeglichen.
- 2) für die längste Strecke des Arbeitsweges genutztes Verkehrsmittel
- 3) Ergebnis der Einkommens- und Verbrauchsstichprobe 2018

Bitte beachten:

Die Daten liefert der Mikrozensus, die jährliche repräsentative Haushaltsbefragung, bei der rund 1 Prozent der Haushalte befragt wird. Die Angaben zum Pendlerverhalten werden als Zusatzprogramm alle 4 Jahre erhoben und sind freiwillig. Die Werte des Mikrozensus gelten jeweils für den Jahresdurchschnitt.

- Weitere Informationen zum Thema Mikrozensus finden Sie im Internet unter statistik.thueringen.de/Mikrozensus.

Weitere Auskünfte erteilt:

Referat Bevölkerungs- und Haushaltsstatistiken

Telefon: 03 61 57 331-92 70

E-Mail: bevoelkerung@statistik.thueringen.de

Verbreitung der Pressemitteilung mit Quellenangabe erwünscht.

Herausgeber:

Thüringer Landesamt für Statistik
Grundsatzfragen und Presse

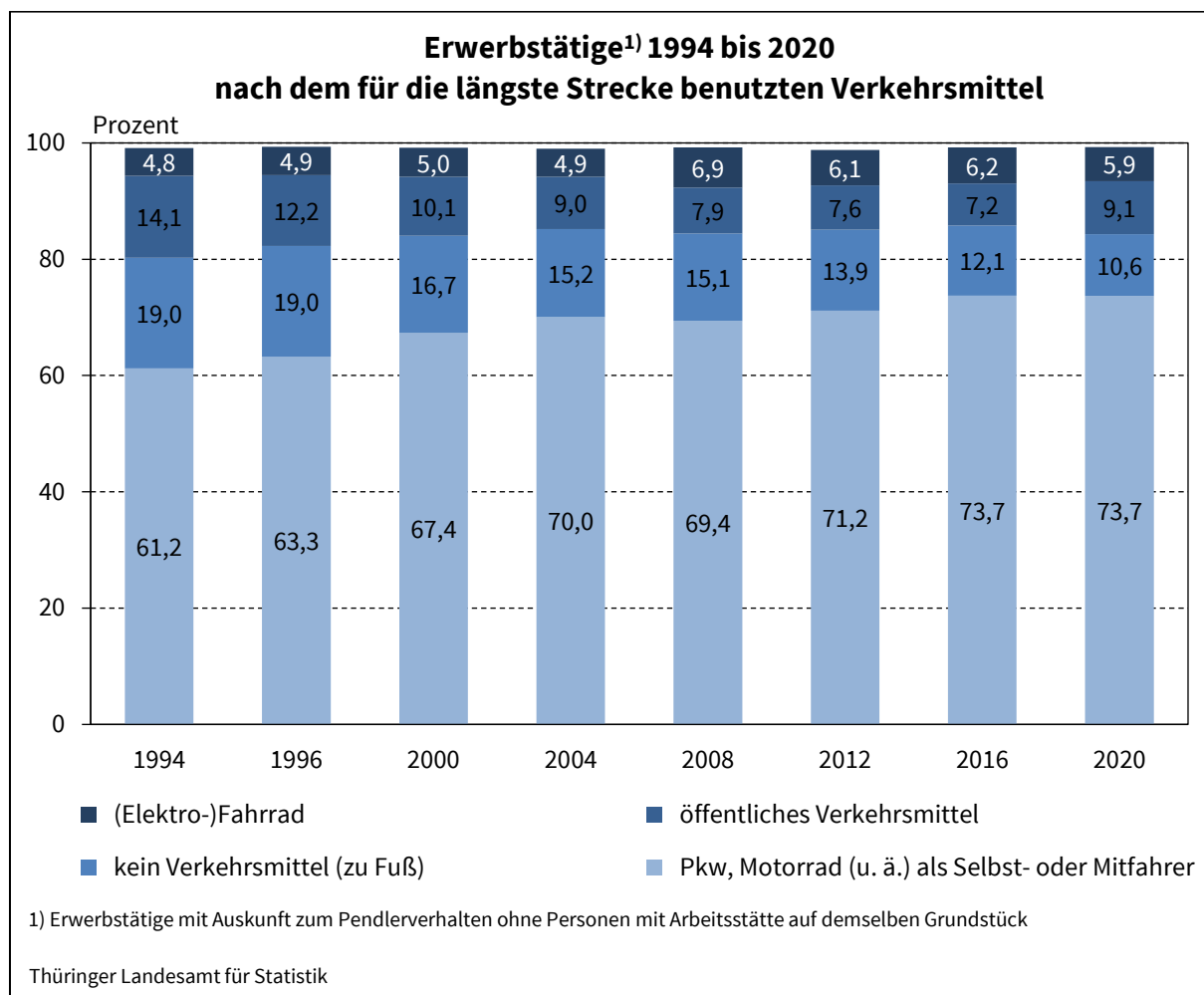
Kontakt:

Telefon 03 61 57 331-91 10 / 91 13
Telefax 03 61 57 331-96 98

presse@statistik.thueringen.de
www.statistik.thueringen.de
www.twitter.com/statistik_tls

Postanschrift:

Thüringer Landesamt für Statistik
Postfach 90 01 63
99104 Erfurt



Verbreitung der Pressemitteilung mit Quellenangabe erwünscht.

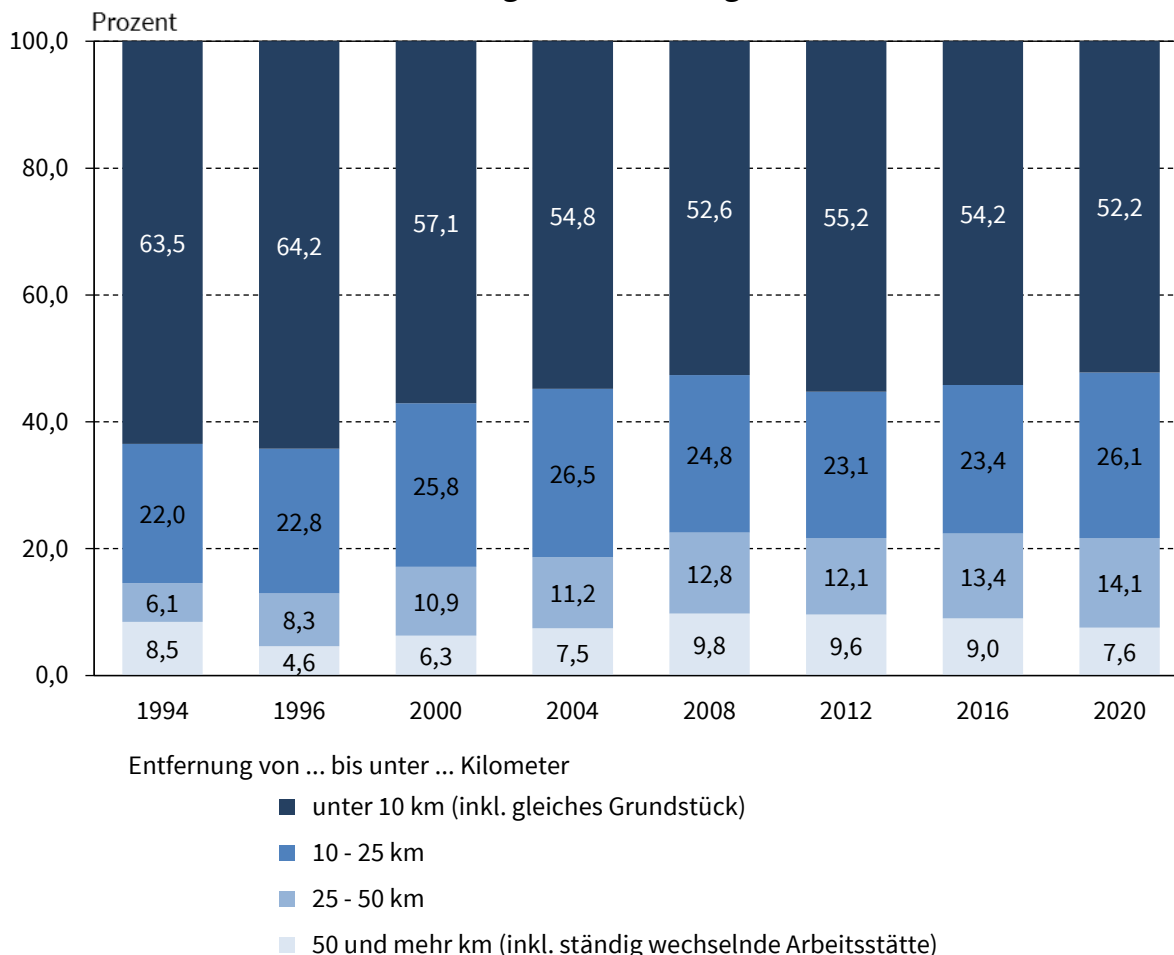
Herausgeber:
Thüringer Landesamt für Statistik
Grundsatzfragen und Presse

Kontakt:
Telefon 03 61 57 331-91 10 / 91 13
Telefax 03 61 57 331-96 98

presse@statistik.thueringen.de
www.statistik.thueringen.de
www.twitter.com/statistik_tls

Postanschrift:
Thüringer Landesamt für Statistik
Postfach 90 01 63
99104 Erfurt

Erwerbstätige¹⁾ 1994 bis 2020 nach der Entfernung für den Hinweg zur Arbeitsstätte



1) Erwerbstätige mit Auskunft zum Pendlerverhalten

Thüringer Landesamt für Statistik

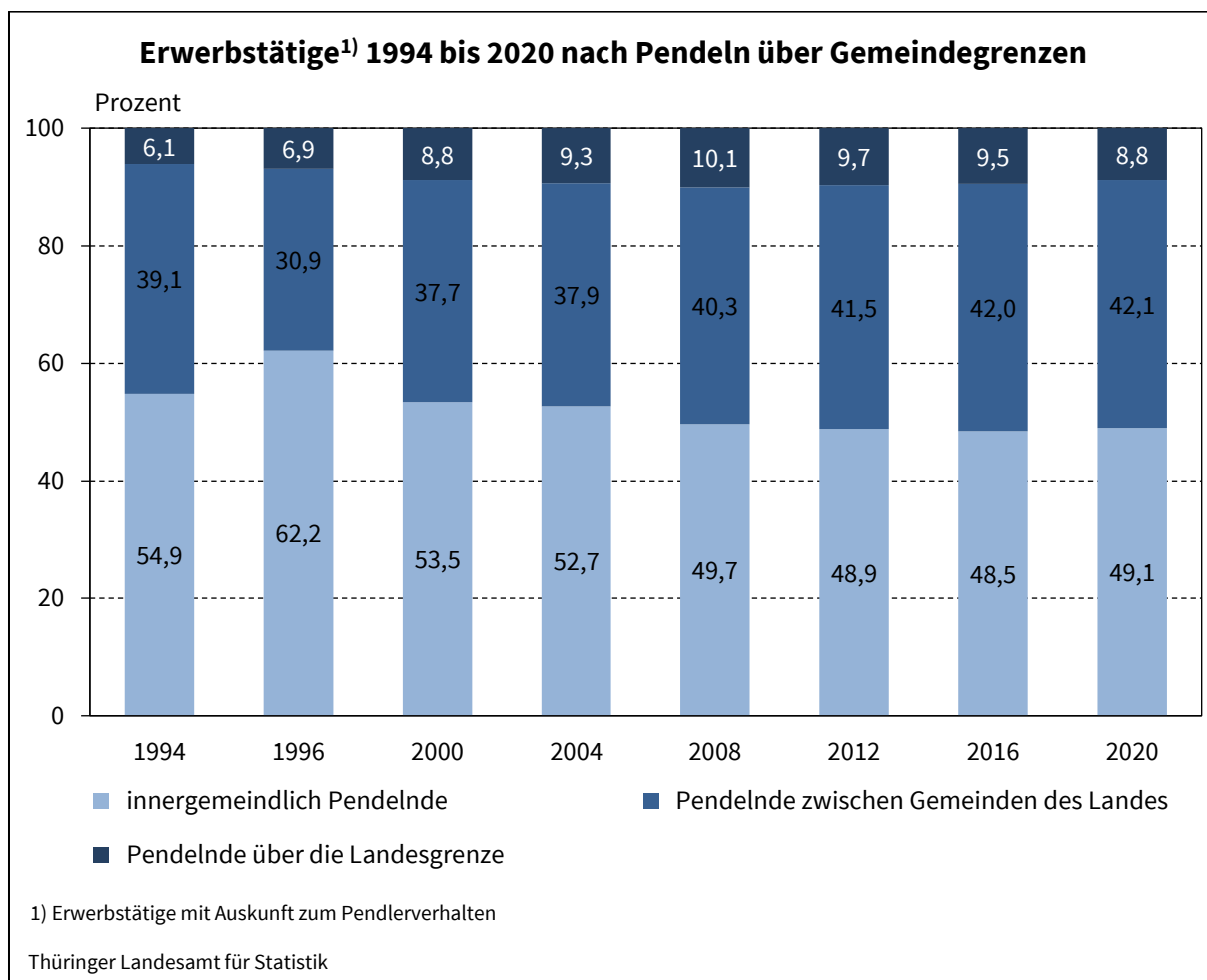
Verbreitung der Pressemitteilung mit Quellenangabe erwünscht.

Herausgeber:
Thüringer Landesamt für Statistik
Grundsatzfragen und Presse

Kontakt:
Telefon 03 61 57 331-91 10 / 91 13
Telefax 03 61 57 331-96 98

presse@statistik.thueringen.de
www.statistik.thueringen.de
www.twitter.com/statistik_tls

Postanschrift:
Thüringer Landesamt für Statistik
Postfach 90 01 63
99104 Erfurt



Verbreitung der Pressemitteilung mit Quellenangabe erwünscht.

Herausgeber:
Thüringer Landesamt für Statistik
Grundsatzfragen und Presse

Kontakt:
Telefon 03 61 57 331-91 10 / 91 13
Telefax 03 61 57 331-96 98

presse@statistik.thueringen.de
www.statistik.thueringen.de
www.twitter.com/statistik_tls

Postanschrift:
Thüringer Landesamt für Statistik
Postfach 90 01 63
99104 Erfurt

Pendlerverhalten der Erwerbstätigen 2020 nach Geschlecht

Merkmal	Erwerbstätige		
	insgesamt	männlich	weiblich
	Prozent		
Insgesamt (mit Angabe zur jeweiligen Frage)	100,0	100,0	100,0
Für die längste Strecke benutztes Verkehrsmittel			
(Elektro-)Fahrrad	5,9	(6,5)	(5,2)
Öffentliches Verkehrsmittel	9,1	(7,5)	10,8
PKW, Motorrad, Moped als Selbst- o. Mitfahrer	73,7	77,1	70,2
kein Verkehrsmittel (zu Fuß)	10,6	(7,8)	13,6
sonstige Verkehrsmittel	/	/	/
Entfernung für den Hinweg (von ... bis unter ... km)			
unter 5 (inkl. gleiches Grundstück)	32,1	30,2	34,1
5 - 10	20,2	17,4	23,1
10 - 25	26,1	26,1	26,1
25 - 50	14,1	15,6	12,6
50 und mehr (inkl. ständig wechselnde Arbeitsstätte)	7,6	10,8	/
Pendeln über Gemeindegrenzen			
innergemeindlich Pendelnde	49,0	45,2	53,1
Pendelnde zwischen Gemeinden des Landes	42,1	42,6	41,5
Pendelnde über die Landesgrenze	8,8	12,0	(5,4)

/ keine Werte vorhanden

() Aussagewert eingeschränkt

Verbreitung der Pressemitteilung mit Quellenangabe erwünscht.

Herausgeber:

Thüringer Landesamt für Statistik
 Grundsatzfragen und Presse

Kontakt:

Telefon 03 61 57 331-91 10 / 91 13
 Telefax 03 61 57 331-96 98

presse@statistik.thueringen.de
 www.statistik.thueringen.de
 www.twitter.com/statistik_tls

Postanschrift:

Thüringer Landesamt für Statistik
 Postfach 90 01 63
 99104 Erfurt