

Pressemitteilung 121/2022 vom 3. Juni 2022

## **Inflationsrate in Thüringen im Mai 8,8 Prozent**

### **Spürbare Preisanstiege in fast allen Bereichen des täglichen Lebens**

Nach Mitteilung des Thüringer Landesamtes für Statistik erhöhten sich die Verbraucherpreise gegenüber dem Vorjahresmonat um 8,8 Prozent. Im Vergleich zum Monat April stieg der Verbraucherpreisindex um durchschnittlich 0,9 Prozent und erreichte einen Indexstand von 118,7 (Basis 2015=100).

Im Monat Mai wurden spürbare Preisanstiege in fast allen Bereichen des täglichen Lebens festgestellt. Die stärksten Anstiege verzeichneten im Jahresvergleich die Bereiche Energie (+41,9 Prozent), Nahrungsmittel und alkoholfreie Getränke (+11,6 Prozent) sowie Möbel, Leuchten, Geräte und anderes Haushaltszubehör (+10,2 Prozent). Deutlich teurer als vor einem Jahr waren die Preise für leichtes Heizöl (+98,1 Prozent), Gas, einschließlich Umlage (+53,8 Prozent), Fernwärme (+53,3 Prozent) sowie feste Brennstoffe (+45,5 Prozent). Kraftstoffe lagen um 40,3 Prozent über dem Vorjahresniveau.

Die stetigen Preisanstiege für Energieprodukte werden seit dem Jahresbeginn 2021 beobachtet. Die Konjunkturerholung nach der Corona-Pandemie sowie die CO<sub>2</sub>-Bepreisung einer Reihe von Energieprodukten sorgten für diesen Anstieg.

Durch den Ausbruch des Krieges in der Ukraine wirken sich steigende Öl- und Gaspreise auf viele Bereiche des täglichen Lebens aus. Neben enormen Preisanstiegen für die Mehrzahl der Nahrungsmittel und alkoholfreien Getränke konnten aber auch Preisnachlässe für Obst (-1,7 Prozent) beobachtet werden.

Durch Lieferengpässe und Hamsterkäufe stiegen die Preise für Speisefette und Speiseöle im Vergleich zum Vorjahr um 37,8 Prozent, gegenüber dem Basisjahr 2015 um 78,7 Prozent.

Verbreitung der Pressemitteilung mit Quellenangabe erwünscht.

**Herausgeber:**

Thüringer Landesamt für Statistik  
Grundsatzfragen und Presse

**Kontakt:**

Telefon 03 61 57 331-91 10 / 91 13  
Telefax 03 61 57 331-96 98

[presse@statistik.thueringen.de](mailto:presse@statistik.thueringen.de)  
[www.statistik.thueringen.de](http://www.statistik.thueringen.de)  
[www.twitter.com/statistik\\_tls](https://www.twitter.com/statistik_tls)

**Postanschrift:**

Thüringer Landesamt für Statistik  
Postfach 90 01 63  
99104 Erfurt

Weitere nennenswerten Preissteigerungen wurden für Fleisch und Fleischwaren (+17,6 Prozent), Brot und Getreideerzeugnisse (+15,1 Prozent), Molkereiprodukte und Eier (+12,3 Prozent) sowie Kaffee, Tee und Kakao (+12,2 Prozent) berechnet. Der Preis für Butter hat sich im Vorjahresvergleich um 43,8 Prozent verteuert und seit 2015 verdoppelt.

Im Vergleich zum Vormonat erhöhten sich die Verbraucherpreise im Mai um durchschnittlich 0,9 Prozent. Besonders stark stiegen die Preise für Brennholz (+32,5 Prozent). Heizöl und Kraftstoffe wurden um 4,6 Prozent teurer angeboten als im April.

Vereinzelt wurden Preissenkungen registriert. So fielen die Preise im Monatsvergleich für Tomaten um 28,5 Prozent oder Paprika um 22,5 Prozent. Die Preise für Flüssiggas sanken um 17,9 Prozent.

**Weitere Auskünfte erteilt:**

Kerstin Michel

Telefon: 03 61 57 331-92 25

E-Mail: [preise@statistik.thueringen.de](mailto:preise@statistik.thueringen.de)

Verbreitung der Pressemitteilung mit Quellenangabe erwünscht.

**Herausgeber:**

Thüringer Landesamt für Statistik  
Grundsatzfragen und Presse

**Kontakt:**

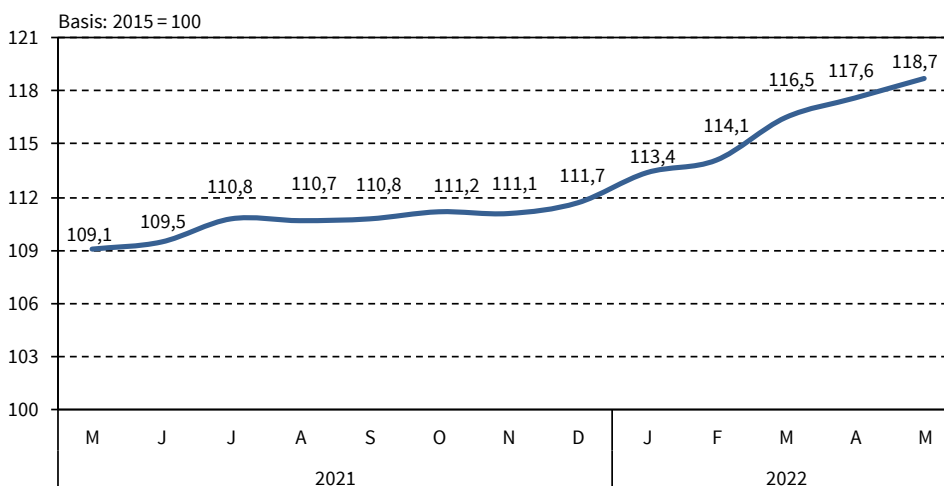
Telefon 03 61 57 331-91 10 / 91 13  
Telefax 03 61 57 331-96 98

[presse@statistik.thueringen.de](mailto:presse@statistik.thueringen.de)  
[www.statistik.thueringen.de](http://www.statistik.thueringen.de)  
[www.twitter.com/statistik\\_tls](https://www.twitter.com/statistik_tls)

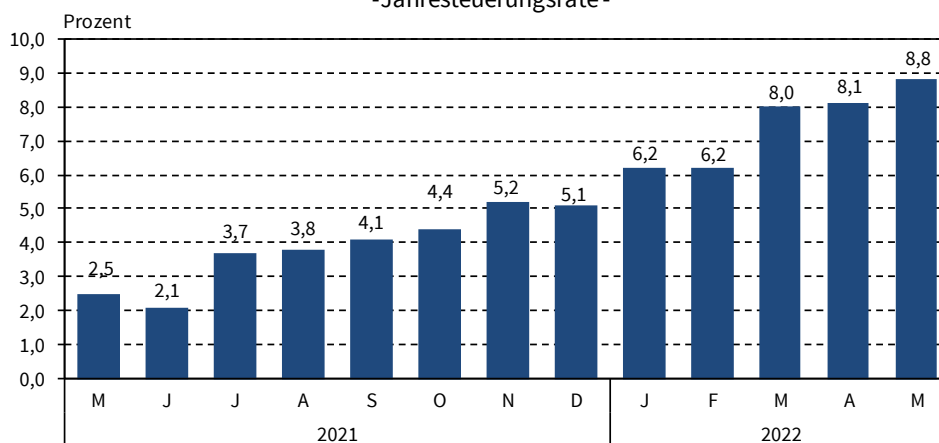
**Postanschrift:**

Thüringer Landesamt für Statistik  
Postfach 90 01 63  
99104 Erfurt

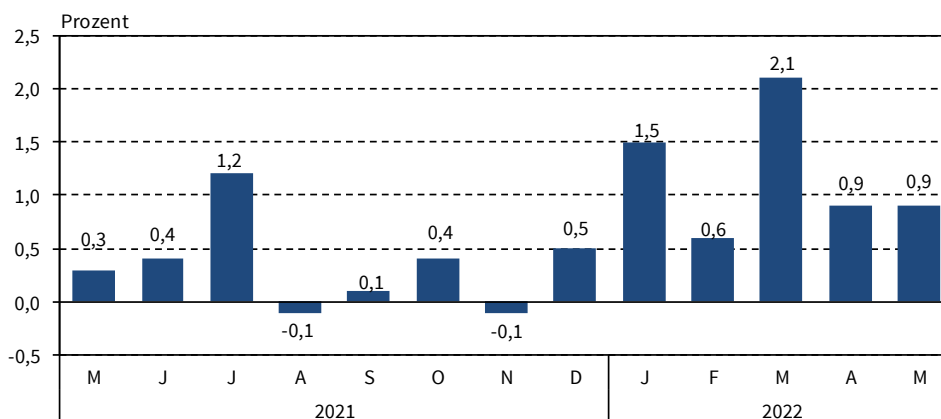
## Verbraucherpreisindex für Thüringen 2021/22



### Veränderung gegenüber dem entsprechenden Vorjahresmonat - Jahresteuerungsrate -



### Veränderung gegenüber dem entsprechenden Vormonat



Thüringer Landesamt für Statistik

Verbreitung der Pressemitteilung mit Quellenangabe erwünscht.

**Herausgeber:**  
Thüringer Landesamt für Statistik  
Grundsatzfragen und Presse

**Kontakt:**  
Telefon 03 61 57 331-91 10 / 91 13  
Telefax 03 61 57 331-96 98

presse@statistik.thueringen.de  
www.statistik.thueringen.de  
www.twitter.com/statistik\_tls

**Postanschrift:**  
Thüringer Landesamt für Statistik  
Postfach 90 01 63  
99104 Erfurt

## Gesamtübersicht - Verbraucherpreisindex für Thüringen

Index, Indexgruppe	Wägungs- anteil am Gesamt- index  in 0/00	Index		Veränderung um Prozent Mai 2022 gegenüber	
		Mai	April	April	Mai
		2022	2022	2022	2021
Basis: JD 2015=100					
<b>Verbraucherpreisindex</b>	1 000,0	118,7	117,6	0,9	8,8
Gesamtindex ohne Nahrungsmittel und Energie	811,3	113,6	113,0	0,5	4,3
Gesamtindex ohne Energie (Haushaltsenergie und Kraftstoffe)	896,2	115,1	114,4	0,6	5,1
Gesamtindex ohne Heizöl und Kraftstoffe	958,0	116,4	115,6	0,7	7,0
Gesamtindex ohne Wohnungsnettomiete und -nebenkosten	767,3	121,8	120,5	1,1	10,9
<b>Ausgewählte Indizes</b>					
Heizöl und Kraftstoffe	42,0	171,2	163,6	4,6	50,6
Kraftfahrerpreisindex	122,9	130,8	128,5	1,8	16,1
Haushaltsenergie (Strom, Gas und andere Brennstoffe)	68,8	145,2	143,1	1,5	42,6
<b>Hauptgruppen</b>					
Nahrungsmittel und alkoholfreie Getränke	96,9	128,2	126,1	1,7	11,6
Alkoholische Getränke, Tabakwaren	37,8	123,4	122,3	0,9	4,1
Bekleidung und Schuhe	45,3	109,7	109,1	0,5	4,7
Wohnung, Wasser, Strom, Gas u. a. Brennstoffe	324,7	116,9	116,3	0,5	10,2
Möbel, Leuchten, Geräte u. a. Haushaltszubehör	50,0	115,1	113,5	1,4	10,2
Gesundheit	46,1	107,6	107,5	0,1	2,1
Verkehr	129,1	131,5	129,3	1,7	15,9
Post und Telekommunikation	26,7	94,2	94,2	0,0	0,0
Freizeit, Unterhaltung und Kultur	113,4	112,4	111,9	0,4	4,8
Bildungswesen	9,0	107,3	107,3	0,0	-2,3
Gaststätten- und Beherbergungsdienstleistungen	46,8	123,3	121,6	1,4	7,5
Andere Waren und Dienstleistungen	74,3	120,4	119,6	0,7	5,4
<b>Waren, Leistungen und Wohnungsnutzung</b>					
Waren	468,2	125,0	123,2	1,5	15,1
Verbrauchsgüter	297,5	132,4	129,9	1,9	19,5
Gebrauchsgüter mit mittlerer Lebensdauer	89,7	110,4	109,7	0,6	5,1
langlebige Gebrauchsgüter	81,0	114,0	113,3	0,6	9,3
Dienstleistungen	531,8	113,1	112,7	0,4	3,3
Nettokaltemiete und Wohnungsnebenkosten	232,8	108,3	108,1	0,2	1,5

Verbreitung der Pressemitteilung mit Quellenangabe erwünscht.

**Herausgeber:**  
 Thüringer Landesamt für Statistik  
 Grundsatzfragen und Presse

**Kontakt:**  
 Telefon 03 61 57 331-91 10 / 91 13  
 Telefax 03 61 57 331-96 98

presse@statistik.thueringen.de  
 www.statistik.thueringen.de  
 www.twitter.com/statistik\_tls

**Postanschrift:**  
 Thüringer Landesamt für Statistik  
 Postfach 90 01 63  
 99104 Erfurt