

Pressemitteilung 161/2022 vom 5. Juli 2022

Inflationsrate in Thüringen im Juni 8,1 Prozent

Verbraucherpreise verringerten sich gegenüber Mai um 0,3 Prozent

Nach Mitteilung des Thüringer Landesamtes für Statistik erhöhten sich die Verbraucherpreise gegenüber dem Vorjahresmonat um 8,1 Prozent. Im Vergleich zum Monat Mai sanken die Verbraucherpreise um 0,3 Prozent auf einen Indexstand von 118,4 (Basis 2015=100).

Die Jahresteuersatzrate (Inflationsrate) verringerte sich von 8,8 Prozent im Mai auf 8,1 Prozent. Die Inflationsrate blieb aber im Juni weiterhin auf einem sehr hohen Niveau.

Seit Jahresbeginn wurde ein sprunghafter Anstieg der Energie- und Nahrungsmittelpreise in Thüringen beobachtet, welcher sich durch den Ausbruch des Kriegs in der Ukraine verschärfte. Energieprodukte und Nahrungsmittel beeinflussen die hohe Inflationsrate erheblich. Betrachtet man die Preisveränderung im Jahresvergleich ohne Nahrungsmittel und Energie, so beträgt sie 3,7 Prozent.

Energieprodukte verteuerten sich gegenüber dem Vorjahr um 39,0 Prozent. Die stärksten Anstiege verzeichneten Heizöl (+110,1 Prozent), Fernwärme (+53,3 Prozent), Gas (+51,1 Prozent) sowie feste Brennstoffe (+41,0 Prozent). Kraftstoffe erhöhten sich im Jahresvergleich um 30,8 Prozent.

Weitere überdurchschnittliche Preiserhöhungen wurden bei Nahrungsmitteln und alkoholfreien Getränken (+12,5 Prozent) festgestellt. Deutlich über dem Vorjahresniveau lagen die Preise für Speisefette und Speiseöle (+45,3 Prozent), Fleisch und Fleischwaren (+18,8 Prozent), Molkereiprodukte und Eier (+16,4 Prozent) sowie Brot und Getreideerzeugnisse (+15,2 Prozent).

Im Vergleich zum Vormonat sanken die Verbraucherpreise im Juni um durchschnittlich 0,3 Prozent. Aufgrund der stark gestiegenen Energiekosten wurden von der Bundesregierung finanzielle Entlastungen für die Bürgerinnen und Bürger und die Wirtschaft beschlossen. Das zweite Entlastungspaket enthält Maßnahmen, die einen Einfluss auf die Verbraucherpreisentwicklung haben. Zum 1. Juni wurde für den Zeitraum Juni bis August 2022 die Energiesteuer für Kraftstoffe (Tankrabatt) gesenkt und ein 9-Euro-Ticket für die Benutzung im Regional- und Nahverkehr eingeführt.

Verbreitung der Pressemitteilung mit Quellenangabe erwünscht.

Herausgeber:

Thüringer Landesamt für Statistik
Grundsatzfragen und Presse

Kontakt:

Telefon 03 61 57 331-91 10 / 91 13
Telefax 03 61 57 331-96 98

presse@statistik.thueringen.de
www.statistik.thueringen.de
www.twitter.com/statistik_tls

Postanschrift:

Thüringer Landesamt für Statistik
Postfach 90 01 63
99104 Erfurt

Im Bereich Verkehr (-6,4 Prozent) machten sich die Maßnahmen des Entlastungspaketes bemerkbar. Die Preise für eine Bahnfahrt im Nahverkehr gingen im Monatsvergleich um 50,1 Prozent zurück. Die Kraftstoffe wurden um 4,6 Prozent günstiger angeboten als im Mai.

Weitere Auskünfte erteilt:

Kerstin Michel

Telefon: 03 61 57 331-92 25

E-Mail: preise@statistik.thueringen.de

Verbreitung der Pressemitteilung mit Quellenangabe erwünscht.

Herausgeber:

Thüringer Landesamt für Statistik
Grundsatzfragen und Presse

Kontakt:

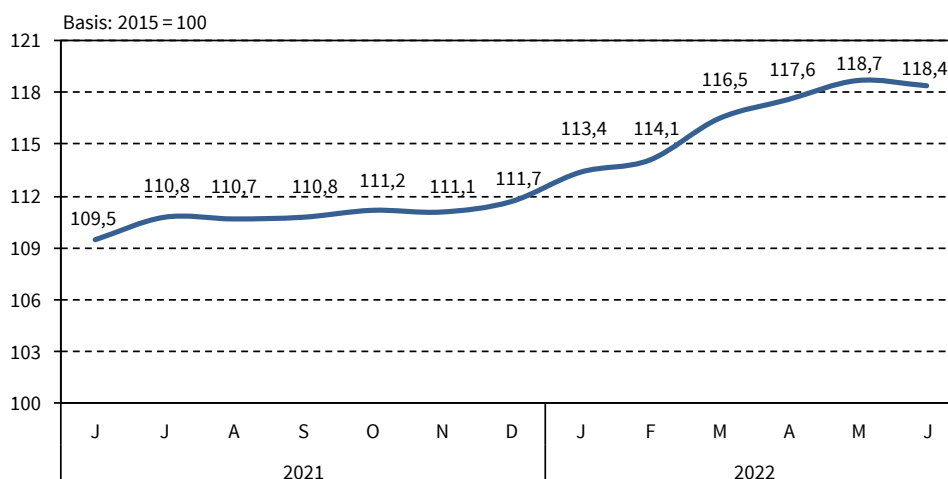
Telefon 03 61 57 331-91 10 / 91 13
Telefax 03 61 57 331-96 98

presse@statistik.thueringen.de
www.statistik.thueringen.de
www.twitter.com/statistik_tls

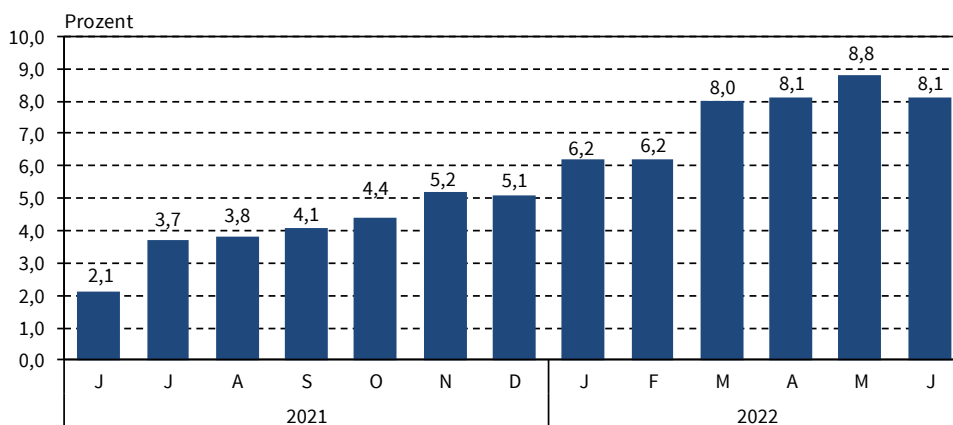
Postanschrift:

Thüringer Landesamt für Statistik
Postfach 90 01 63
99104 Erfurt

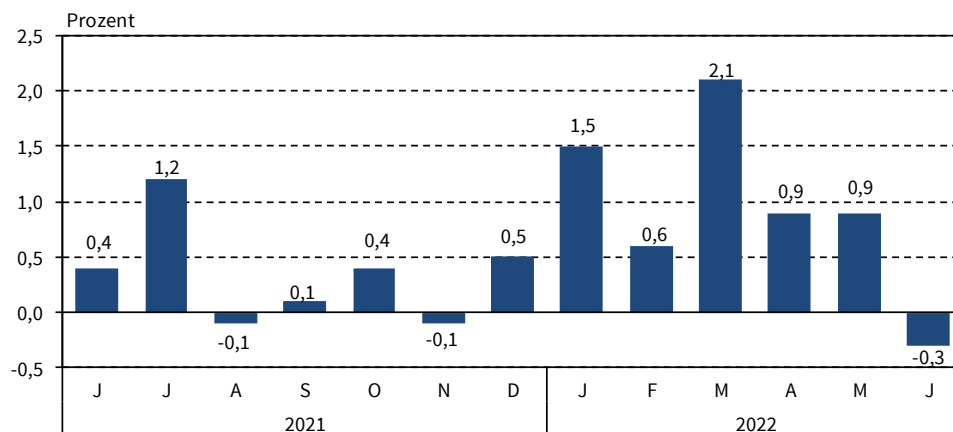
Verbraucherpreisindex für Thüringen 2021/22



Veränderung gegenüber dem entsprechenden Vorjahresmonat - Jahresteuerungsrate -



Veränderung gegenüber dem entsprechenden Vormonat



Thüringer Landesamt für Statistik

Verbreitung der Pressemitteilung mit Quellenangabe erwünscht.

Herausgeber:
Thüringer Landesamt für Statistik
Grundsatzfragen und Presse

Kontakt:
Telefon 03 61 57 331-91 10 / 91 13
Telefax 03 61 57 331-96 98

presse@statistik.thueringen.de
www.statistik.thueringen.de
www.twitter.com/statistik_tls

Postanschrift:
Thüringer Landesamt für Statistik
Postfach 90 01 63
99104 Erfurt

Gesamtübersicht - Verbraucherpreisindex für Thüringen

Index, Indexgruppe	Wägungs- anteil am Gesamt- index in 0/00	Index		Veränderung um Prozent Juni 2022 gegenüber	
		Juni	Mai	Mai	Juni
		2022	2022	2022	2021
Basis: JD 2015=100					
Verbraucherpreisindex	1 000,0	118,4	118,7	-0,3	8,1
Gesamtindex ohne Nahrungsmittel und Energie	811,3	113,3	113,6	-0,3	3,7
Gesamtindex ohne Energie (Haushaltsenergie und Kraftstoffe)	896,2	114,9	115,1	-0,2	4,5
Gesamtindex ohne Heizöl und Kraftstoffe	958,0	116,1	116,4	-0,3	6,3
Gesamtindex ohne Wohnungsnettomiete und -nebenkosten	767,3	121,4	121,8	-0,3	10,0
Ausgewählte Indizes					
Heizöl und Kraftstoffe	42,0	168,9	171,2	-1,3	45,0
Kraftfahrerpreisindex	122,9	129,1	130,8	-1,3	13,6
Haushaltsenergie (Strom, Gas und andere Brennstoffe)	68,8	146,7	145,2	1,0	43,5
Hauptgruppen					
Nahrungsmittel und alkoholfreie Getränke	96,9	129,0	128,2	0,6	12,5
Alkoholische Getränke, Tabakwaren	37,8	124,4	123,4	0,8	4,5
Bekleidung und Schuhe	45,3	107,8	109,7	-1,7	1,5
Wohnung, Wasser, Strom, Gas u. a. Brennstoffe	324,7	117,4	116,9	0,4	10,5
Möbel, Leuchten, Geräte u. a. Haushaltszubehör	50,0	115,4	115,1	0,3	10,0
Gesundheit	46,1	107,7	107,6	0,1	2,1
Verkehr	129,1	123,1	131,5	-6,4	7,5
Post und Telekommunikation	26,7	94,1	94,2	-0,1	-0,1
Freizeit, Unterhaltung und Kultur	113,4	117,3	112,4	4,4	8,1
Bildungswesen	9,0	106,2	107,3	-1,0	-3,1
Gaststätten- und Beherbergungsdienstleistungen	46,8	124,1	123,3	0,6	6,6
Andere Waren und Dienstleistungen	74,3	120,8	120,4	0,3	5,5
Waren, Leistungen und Wohnungsnutzung					
Waren	468,2	125,0	125,0	0,0	14,6
Verbrauchsgüter	297,5	132,5	132,4	0,1	19,2
Gebrauchsgüter mit mittlerer Lebensdauer	89,7	110,1	110,4	-0,3	4,2
langlebige Gebrauchsgüter	81,0	114,2	114,0	0,2	8,9
Dienstleistungen	531,8	112,5	113,1	-0,5	2,3
Nettokalnmiete und Wohnungsnebenkosten	232,8	108,5	108,3	0,2	1,6

Verbreitung der Pressemitteilung mit Quellenangabe erwünscht.

Herausgeber:
 Thüringer Landesamt für Statistik
 Grundsatzfragen und Presse

Kontakt:
 Telefon 03 61 57 331-91 10 / 91 13
 Telefax 03 61 57 331-96 98

presse@statistik.thueringen.de
 www.statistik.thueringen.de
 www.twitter.com/statistik_tls

Postanschrift:
 Thüringer Landesamt für Statistik
 Postfach 90 01 63
 99104 Erfurt