

Pressemitteilung 215/2022 vom 5. September 2022

## **Inflationsrate in Thüringen im August 8,0 Prozent**

### **Trend steigender Energie- und Nahrungsmittelpreise setzt sich fort**

Nach Mitteilung des Thüringer Landesamtes für Statistik erhöhten sich die Verbraucherpreise gegenüber dem Vorjahresmonat um 8,0 Prozent. Im Vergleich zum Monat Juli stieg der Verbraucherpreisindex um durchschnittlich 0,3 Prozent und erreichte einen Indexstand von 119,6 (Basis 2015=100).

Durch erneut gestiegene Energiepreise erhöhte sich die Jahresteuersatzrate (Inflationsrate) von 7,6 Prozent im Juli auf 8,0 Prozent.

Seit Jahresbeginn wurde ein sprunghafter Anstieg der Energie- und Nahrungsmittelpreise in Thüringen beobachtet, welcher sich durch den Ausbruch des Krieges in der Ukraine verschärfte. Energieprodukte und Nahrungsmittel beeinflussen die Höhe der Inflationsrate erheblich. Betrachtet man die Preisveränderung im Jahresvergleich ohne Nahrungsmittel und Energie so beträgt sie 3,7 Prozent.

Energieprodukte verteuerten sich gegenüber dem Vorjahr um 33,9 Prozent. Die stärksten Anstiege verzeichneten Heizöl (+114,2 Prozent), Fernwärme (+62,9 Prozent), Gas, einschließlich Umlage (+55,4 Prozent) sowie feste Brennstoffe (+52,2 Prozent). Kraftstoffe erhöhten sich im Jahresvergleich um 17,3 Prozent.

Weitere überdurchschnittliche Preiserhöhungen wurden bei Nahrungsmitteln und alkoholfreien Getränken (+17,3 Prozent) festgestellt. Deutlich über dem Vorjahresniveau lagen die Preise für Speisefette und Speiseöle (+47,6 Prozent), Molkereiprodukte und Eier (+29,2 Prozent), Brot und Getreideerzeugnisse (+19,0 Prozent) sowie Fleisch und Fleischwaren (+17,6 Prozent).

Im Vergleich zum Vormonat stiegen die Verbraucherpreise im August um durchschnittlich 0,3 Prozent. Es wurden sowohl Preissteigerungen als auch Preissenkungen beobachtet. Spürbar teurer als im Juli wurden Mineralwasser, Limonaden und Säfte (+6,7 Prozent), Molkereiprodukte und Eier (+4,7 Prozent), Kaffee, Tee und Kakao (+4,5 Prozent) sowie Fisch, Fischwaren und Meeresfrüchte

Verbreitung der Pressemitteilung mit Quellenangabe erwünscht.

**Herausgeber:**

Thüringer Landesamt für Statistik  
Grundsatzfragen und Presse

**Kontakt:**

Telefon 03 61 57 331-91 10 / 91 13  
Telefax 03 61 57 331-96 98

presse@statistik.thueringen.de  
www.statistik.thueringen.de  
www.twitter.com/statistik\_tls

**Postanschrift:**

Thüringer Landesamt für Statistik  
Postfach 90 01 63  
99104 Erfurt

(+3,7 Prozent) angeboten. Die Preise für Gaststättendienstleistungen erhöhten sich im Monatsvergleich um 1,1 Prozent, die Preise für Übernachtungen um 0,7 Prozent. Preissenkungen gegenüber dem Monat Juli wurden für Kraftstoffe (-4,4 Prozent) berechnet. Weitere Preisnachlässe gab es im Bereich Bekleidung und Schuhe (-0,3 Prozent).

**Weitere Auskünfte erteilt:**

Kerstin Michel

Telefon: 03 61 57 331-92 25

E-Mail: [preise@statistik.thueringen.de](mailto:preise@statistik.thueringen.de)

Verbreitung der Pressemitteilung mit Quellenangabe erwünscht.

**Herausgeber:**

Thüringer Landesamt für Statistik  
Grundsatzfragen und Presse

**Kontakt:**

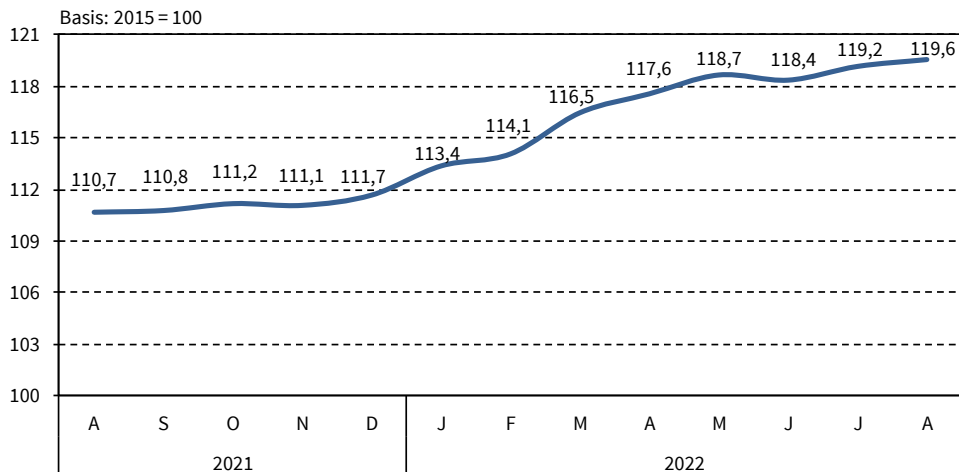
Telefon 03 61 57 331-91 10 / 91 13  
Telefax 03 61 57 331-96 98

[presse@statistik.thueringen.de](mailto:presse@statistik.thueringen.de)  
[www.statistik.thueringen.de](http://www.statistik.thueringen.de)  
[www.twitter.com/statistik\\_tls](https://www.twitter.com/statistik_tls)

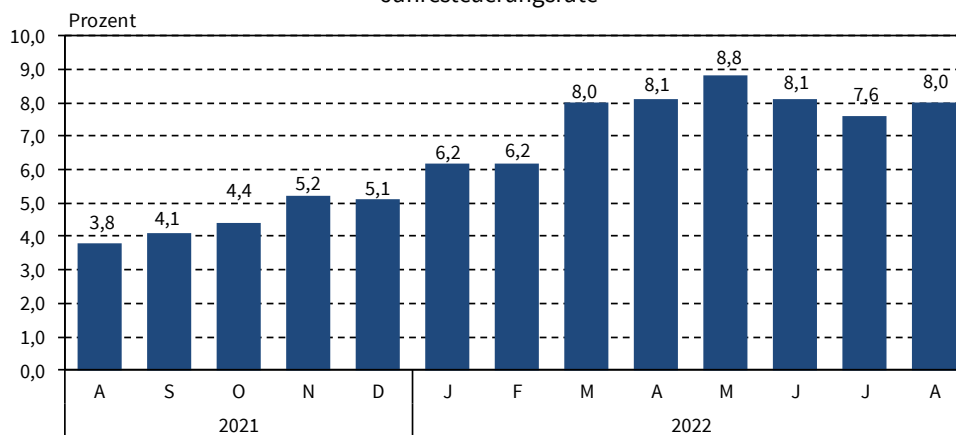
**Postanschrift:**

Thüringer Landesamt für Statistik  
Postfach 90 01 63  
99104 Erfurt

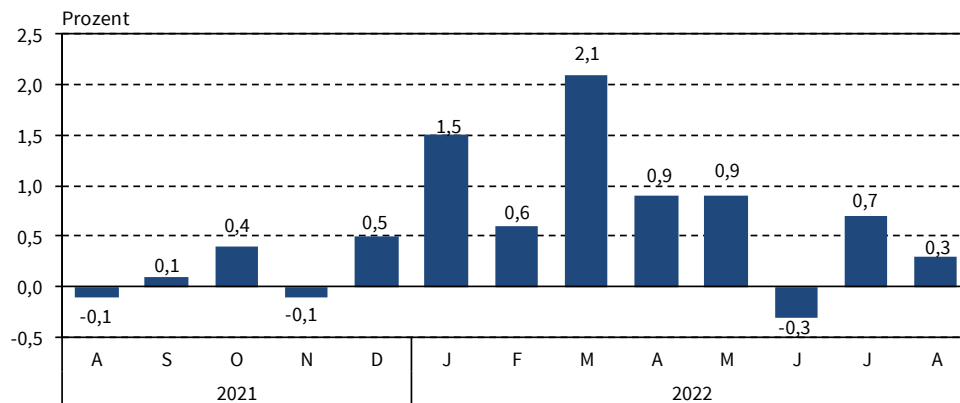
## Verbraucherpreisindex für Thüringen 2021/22



### Veränderung gegenüber dem entsprechenden Vorjahresmonat - Jahresteuerungsrate -



### Veränderung gegenüber dem entsprechenden Vormonat



Thüringer Landesamt für Statistik

Verbreitung der Pressemitteilung mit Quellenangabe erwünscht.

**Herausgeber:**  
Thüringer Landesamt für Statistik  
Grundsatzfragen und Presse

**Kontakt:**  
Telefon 03 61 57 331-91 10 / 91 13  
Telefax 03 61 57 331-96 98

presse@statistik.thueringen.de  
www.statistik.thueringen.de  
www.twitter.com/statistik\_tls

**Postanschrift:**  
Thüringer Landesamt für Statistik  
Postfach 90 01 63  
99104 Erfurt

## Gesamtübersicht - Verbraucherpreisindex für Thüringen

Index, Indexgruppe	Wägungs- anteil am Gesamt- index	Index		Veränderung um Prozent August 2022 gegenüber	
		August	Juli	Juli	August
	in 0/00	2022	2022	2022	2021
Basis: JD 2015=100					
<b>Verbraucherpreisindex</b>	1 000,0	119,6	119,2	0,3	8,0
Gesamtindex ohne Nahrungsmittel und Energie	811,3	114,7	114,4	0,3	3,7
Gesamtindex ohne Energie (Haushaltsenergie und Kraftstoffe)	896,2	116,7	116,2	0,4	5,1
Gesamtindex ohne Heizöl und Kraftstoffe	958,0	117,9	117,3	0,5	6,8
Gesamtindex ohne Wohnungsnettomiete und -nebenkosten	767,3	122,9	122,5	0,3	9,8
<b>Ausgewählte Indizes</b>					
Heizöl und Kraftstoffe	42,0	158,8	163,3	-2,8	34,0
Kraftfahrerpreisindex	122,9	126,6	127,8	-0,9	9,4
Haushaltsenergie (Strom, Gas und andere Brennstoffe)	68,8	147,4	145,5	1,3	43,7
<b>Hauptgruppen</b>					
Nahrungsmittel und alkoholfreie Getränke	96,9	134,4	131,9	1,9	17,3
Alkoholische Getränke, Tabakwaren	37,8	124,5	124,4	0,1	5,0
Bekleidung und Schuhe	45,3	106,2	106,5	-0,3	2,1
Wohnung, Wasser, Strom, Gas u. a. Brennstoffe	324,7	117,8	117,3	0,4	10,7
Möbel, Leuchten, Geräte u. a. Haushaltszubehör	50,0	117,2	117,1	0,1	10,3
Gesundheit	46,1	108,2	108,0	0,2	1,9
Verkehr	129,1	120,9	122,1	-1,0	3,2
Post und Telekommunikation	26,7	93,9	94,0	-0,1	-0,4
Freizeit, Unterhaltung und Kultur	113,4	121,8	121,8	0,0	6,8
Bildungswesen	9,0	106,3	106,4	-0,1	-3,0
Gaststätten- und Beherbergungsdienstleistungen	46,8	127,3	126,0	1,0	8,3
Andere Waren und Dienstleistungen	74,3	122,7	122,1	0,5	6,1
<b>Waren, Leistungen und Wohnungsnutzung</b>					
Waren	468,2	125,7	125,2	0,4	14,8
Verbrauchsgüter	297,5	133,3	132,7	0,5	19,4
Gebrauchsgüter mit mittlerer Lebensdauer	89,7	109,6	109,4	0,2	3,8
langlebige Gebrauchsgüter	81,0	115,5	115,3	0,2	8,7
Dienstleistungen	531,8	114,2	114,0	0,2	2,2
Nettokalnmiete und Wohnungsnebenkosten	232,8	108,6	108,5	0,1	1,7

Verbreitung der Pressemitteilung mit Quellenangabe erwünscht.

**Herausgeber:**  
 Thüringer Landesamt für Statistik  
 Grundsatzfragen und Presse

**Kontakt:**  
 Telefon 03 61 57 331-91 10 / 91 13  
 Telefax 03 61 57 331-96 98

presse@statistik.thueringen.de  
 www.statistik.thueringen.de  
 www.twitter.com/statistik\_tls

**Postanschrift:**  
 Thüringer Landesamt für Statistik  
 Postfach 90 01 63  
 99104 Erfurt