

Pressemitteilung 240/2022 vom 6. Oktober 2022

Inflationsrate in Thüringen im September 9,9 Prozent **Spürbare Preissteigerungen durch die Energiekrise**

Nach Mitteilung des Thüringer Landesamtes für Statistik erhöhten sich die Verbraucherpreise gegenüber dem Vorjahresmonat um 9,9 Prozent. Im Vergleich zum Monat August stieg der Verbraucherpreisindex um durchschnittlich 1,8 Prozent und erreichte einen Indexstand von 121,8 (Basis 2015=100).

Aufgrund der stark gestiegenen Energiekosten wurden von der Bundesregierung finanzielle Entlastungen für die Bürgerinnen und Bürger und für die Wirtschaft beschlossen. Das 2. Entlastungspaket enthielt Maßnahmen, die einen Einfluss auf die Verbraucherpreisentwicklung hatten. Zum 1. Juni wurde für den Zeitraum Juni bis August 2022 die Energiesteuer für Kraftstoffe (Tankrabatt) gesenkt und es wurde ein 9-Euro-Ticket für die Benutzung im Regional- und Nahverkehr eingeführt. Zum 1. September 2022 liefen diese Maßnahmen aus und die Verbraucherpreise stiegen sprunghaft an.

Die Jahresteuersatzrate (Inflationsrate) erhöhte sich von 8,0 Prozent im August auf 9,9 Prozent.

Neben den Preisen für Energieprodukte (+41,2 Prozent) stiegen auch die Preise für Nahrungsmittel und alkoholfreie Getränke (+19,3 Prozent) im Jahresvergleich überdurchschnittlich an. Die stärksten Anstiege bei den Energieprodukten verzeichneten leichtes Heizöl (+110,3 Prozent), Gas einschließlich Betriebskosten (+65,3 Prozent), Fernwärme (+64,9 Prozent) sowie feste Brennstoffe (+53,7 Prozent). Die Preise für Kraftstoffe erhöhten sich gegenüber dem September 2021 um 30,4 Prozent.

Bei den Nahrungsmitteln und alkoholfreien Getränken lagen die Preise für Speisefette und Speiseöle (+53,8 Prozent), Molkereiprodukte und Eier (+31,1 Prozent), Brot und Getreideerzeugnisse (+20,4 Prozent) sowie Fleisch und Fleischwaren (+18,8 Prozent) deutlich über dem Vorjahresniveau.

Im Vergleich zum Vormonat stiegen die Verbraucherpreise im September um durchschnittlich 1,8 Prozent. Durch das Auslaufen des 9-Euro-Tickets sowie die Einführung neuer Tarife im Verkehrsverbund stiegen die Preise in der kombinierten Personenbeförderung um 185,3 Prozent sowie im Nahverkehr um 100,5 Prozent gegenüber dem Monat August. Die Kraftstoffe verteuerten sich im Mo-

Verbreitung der Pressemitteilung mit Quellenangabe erwünscht.

Herausgeber:

Thüringer Landesamt für Statistik
Grundsatzfragen und Presse

Kontakt:

Telefon 03 61 57 331-91 10 / 91 13
Telefax 03 61 57 331-96 98

presse@statistik.thueringen.de
www.statistik.thueringen.de
www.twitter.com/statistik_tls

Postanschrift:

Thüringer Landesamt für Statistik
Postfach 90 01 63
99104 Erfurt

natsvergleich um 13,2 Prozent. Die Gaspreise, einschließlich Betriebskosten, stiegen erneut und erhöhten sich im September um 6,5 Prozent. Leichtes Heizöl legte um 4,8 Prozent gegenüber dem Vormonat zu.

Weitere Auskünfte erteilt:

Kerstin Michel

Telefon: 03 61 57 331-92 25

E-Mail: preise@statistik.thueringen.de

Verbreitung der Pressemitteilung mit Quellenangabe erwünscht.

Herausgeber:

Thüringer Landesamt für Statistik
Grundsatzfragen und Presse

Kontakt:

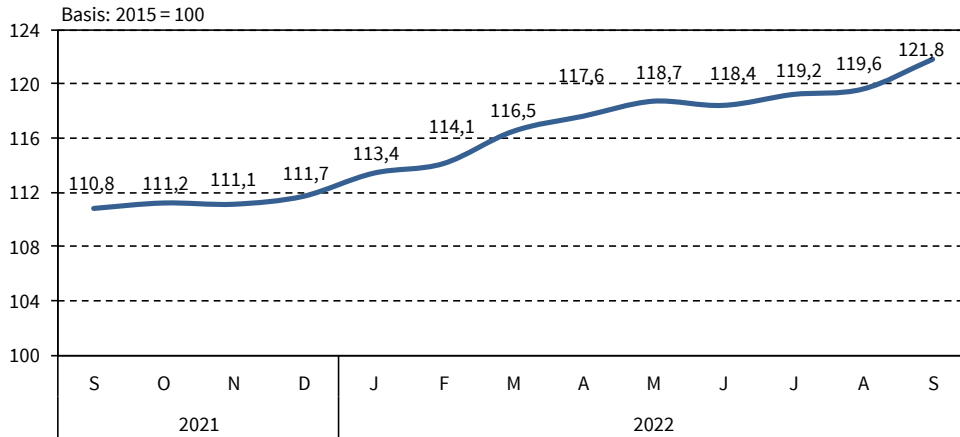
Telefon 03 61 57 331-91 10 / 91 13
Telefax 03 61 57 331-96 98

presse@statistik.thueringen.de
www.statistik.thueringen.de
www.twitter.com/statistik_tls

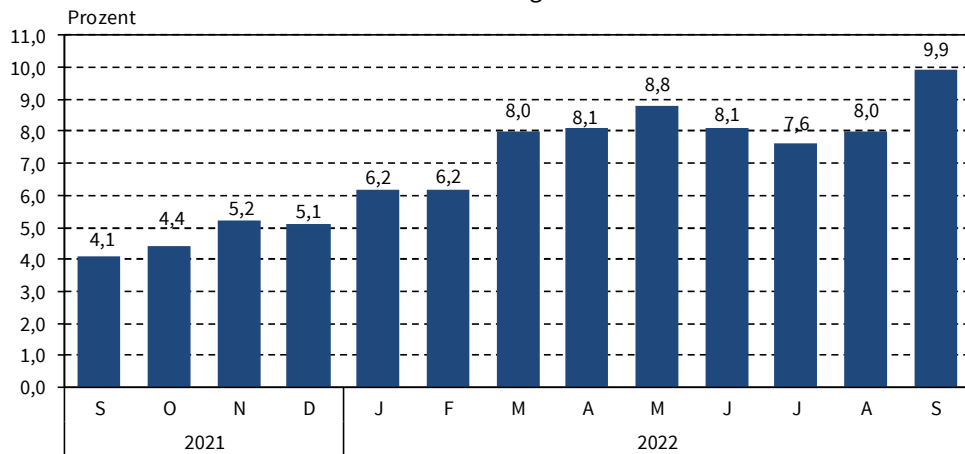
Postanschrift:

Thüringer Landesamt für Statistik
Postfach 90 01 63
99104 Erfurt

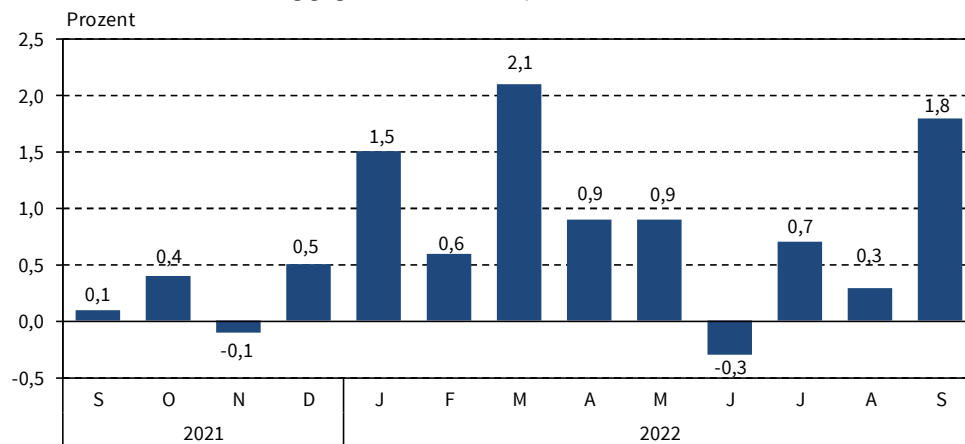
Verbraucherpreisindex für Thüringen 2021/22



Veränderung gegenüber dem entsprechenden Vorjahresmonat -Jahresteuerungsrate-



Veränderung gegenüber dem entsprechenden Vormonat



Thüringer Landesamt für Statistik

Verbreitung der Pressemitteilung mit Quellenangabe erwünscht.

Herausgeber:
Thüringer Landesamt für Statistik
Grundsatzfragen und Presse

Kontakt:
Telefon 03 61 57 331-91 10 / 91 13
Telefax 03 61 57 331-96 98

presse@statistik.thueringen.de
www.statistik.thueringen.de
www.twitter.com/statistik_tls

Postanschrift:
Thüringer Landesamt für Statistik
Postfach 90 01 63
99104 Erfurt

Gesamtübersicht - Verbraucherpreisindex für Thüringen

Index, Indexgruppe	Wägungs- anteil am Gesamt- index in 0/00	Index		Veränderung um Prozent September 2022 gegenüber	
		September	August	August	September
		2022	2022	2022	2021
Basis: JD 2015=100					
Verbraucherpreisindex	1 000,0	121,8	119,6	1,8	9,9
Gesamtindex ohne Nahrungsmittel und Energie	811,3	115,9	114,7	1,0	4,8
Gesamtindex ohne Energie (Haushaltsenergie und Kraftstoffe)	896,2	118,1	116,7	1,2	6,4
Gesamtindex ohne Heizöl und Kraftstoffe	958,0	119,5	117,9	1,4	8,2
Gesamtindex ohne Wohnungsnettomiete und -nebenkosten	767,3	125,8	122,9	2,4	12,3
Ausgewählte Indizes					
Heizöl und Kraftstoffe	42,0	176,0	158,8	10,8	44,7
Kraftfahrerpreisindex	122,9	132,9	126,6	5,0	14,4
Haushaltsenergie (Strom, Gas und andere Brennstoffe)	68,8	152,7	147,4	3,6	47,4
Hauptgruppen					
Nahrungsmittel und alkoholfreie Getränke	96,9	137,3	134,4	2,2	19,3
Alkoholische Getränke, Tabakwaren	37,8	124,6	124,5	0,1	4,7
Bekleidung und Schuhe	45,3	109,8	106,2	3,4	3,3
Wohnung, Wasser, Strom, Gas u. a. Brennstoffe	324,7	119,0	117,8	1,0	11,5
Möbel, Leuchten, Geräte u. a. Haushaltszubehör	50,0	117,8	117,2	0,5	9,8
Gesundheit	46,1	108,3	108,2	0,1	2,0
Verkehr	129,1	134,0	120,9	10,8	14,2
Post und Telekommunikation	26,7	93,8	93,9	-0,1	-0,5
Freizeit, Unterhaltung und Kultur	113,4	118,6	121,8	-2,6	6,0
Bildungswesen	9,0	107,1	106,3	0,8	-0,9
Gaststätten- und Beherbergungsdienstleistungen	46,8	127,3	127,3	0,0	8,2
Andere Waren und Dienstleistungen	74,3	123,1	122,7	0,3	6,0
Waren, Leistungen und Wohnungsnutzung					
Waren	468,2	129,1	125,7	2,7	16,8
Verbrauchsgüter	297,5	137,8	133,3	3,4	22,6
Gebrauchsgüter mit mittlerer Lebensdauer	89,7	111,9	109,6	2,1	4,6
langlebige Gebrauchsgüter	81,0	116,0	115,5	0,4	8,1
Dienstleistungen	531,8	115,5	114,2	1,1	4,0
Nettokaltmiete und Wohnungsnebenkosten	232,8	108,7	108,6	0,1	1,6

Verbreitung der Pressemitteilung mit Quellenangabe erwünscht.

Herausgeber:
 Thüringer Landesamt für Statistik
 Grundsatzfragen und Presse

Kontakt:
 Telefon 03 61 57 331-91 10 / 91 13
 Telefax 03 61 57 331-96 98

presse@statistik.thueringen.de
 www.statistik.thueringen.de
 www.twitter.com/statistik_tls

Postanschrift:
 Thüringer Landesamt für Statistik
 Postfach 90 01 63
 99104 Erfurt