

Pressemitteilung 261/2022 vom 3. November 2022

Inflationsrate in Thüringen im Oktober 10,7 Prozent Weiterer Anstieg der Energie- und Nahrungsmittelpreise

Nach Mitteilung des Thüringer Landesamtes für Statistik erhöhten sich die Verbraucherpreise gegenüber dem Vorjahresmonat um 10,7 Prozent. Im Vergleich zum Monat September stieg der Verbraucherpreisindex um durchschnittlich 1,1 Prozent und erreichte einen Indexstand von 123,1 (Basis 2015=100).

Seit Jahresbeginn wurde ein sprunghafter Anstieg der Energie- und Nahrungsmittelpreise in Thüringen beobachtet, welcher sich durch den Ausbruch des Krieges in der Ukraine verschärfte. Energieprodukte und Nahrungsmittel beeinflussen die Höhe der Inflationsrate erheblich. Betrachtet man die Preisveränderung im Jahresvergleich ohne Nahrungsmittel und Energie so beträgt sie 5,5 Prozent.

Die Jahresteuersatzrate (Inflationsrate) erhöhte sich von 9,9 Prozent im September auf 10,7 Prozent. Die Preise der Energieprodukte stiegen im Durchschnitt um 39,7 Prozent, darunter die Preise für Haushaltsenergie um 50,5 Prozent, die Preise der Kraftstoffe um 21,9 Prozent. Die stärksten Anstiege bei den Energieprodukten verzeichneten im Jahresvergleich leichtes Heizöl (+82,0 Prozent), Fernwärme (+72,2 Prozent), Gas einschließlich Betriebskosten (+70,9 Prozent) sowie feste Brennstoffe (+54,4 Prozent).

Nahrungsmittel und alkoholfreie Getränke verteuerten sich gegenüber dem Vorjahr um 21,1 Prozent. Deutlich über dem Vorjahresniveau lagen die Preise für Speisefette und Speiseöle (+58,5 Prozent), Molkereiprodukte und Eier (+34,6 Prozent), Gemüse (+25,0 Prozent) sowie Brot und Getreideerzeugnisse (+21,9 Prozent).

Weitere nennenswerte Preissteigerungen gegenüber dem Oktober 2021 wurden für Dienstleistungen ohne Nettokaltmiete (+6,2 Prozent) beobachtet. Die Dienstleistungen der Pflegeheime verteuerten sich um 14,4 Prozent, die Dienstleistungen der ambulanten Pflegeeinrichtungen um 13,9 Prozent.

Verbreitung der Pressemitteilung mit Quellenangabe erwünscht.

Herausgeber:

Thüringer Landesamt für Statistik
Grundsatzfragen und Presse

Kontakt:

Telefon 03 61 57 331-91 10 / 91 13
Telefax 03 61 57 331-96 98

presse@statistik.thueringen.de
www.statistik.thueringen.de
www.twitter.com/statistik_tls

Postanschrift:

Thüringer Landesamt für Statistik
Postfach 90 01 63
99104 Erfurt

Im Vergleich zum Vormonat stiegen die Verbraucherpreise im Oktober um durchschnittlich 1,1 Prozent. Haushaltsenergie verteuerte sich im Monatsvergleich um 5,2 Prozent, Bekleidung und Schuhe um 2,2 Prozent sowie Nahrungsmittel und alkoholfreie Getränke um 1,5 Prozent. Die Kraftstoffe konnten im Oktober um 2,0 Prozent günstiger getankt werden als im September.

Weitere Auskünfte erteilt:

Kerstin Michel

Telefon: 03 61 57 331-92 25

E-Mail: preise@statistik.thueringen.de

Verbreitung der Pressemitteilung mit Quellenangabe erwünscht.

Herausgeber:

Thüringer Landesamt für Statistik
Grundsatzfragen und Presse

Kontakt:

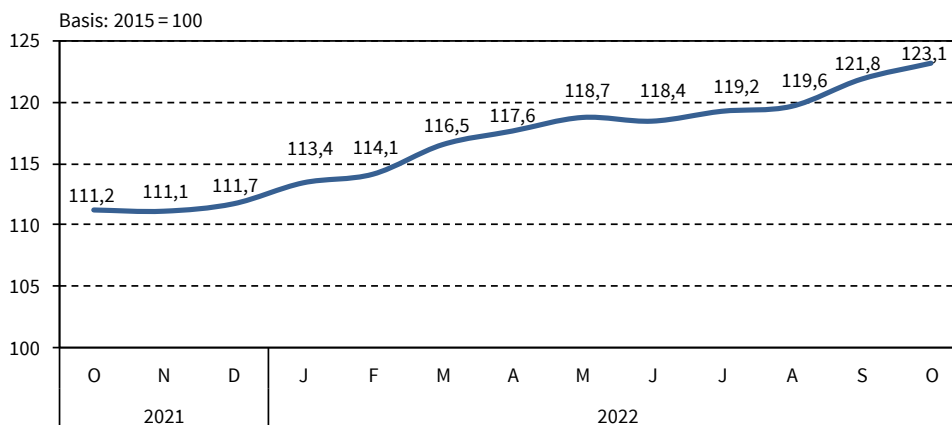
Telefon 03 61 57 331-91 10 / 91 13
Telefax 03 61 57 331-96 98

presse@statistik.thueringen.de
www.statistik.thueringen.de
www.twitter.com/statistik_tls

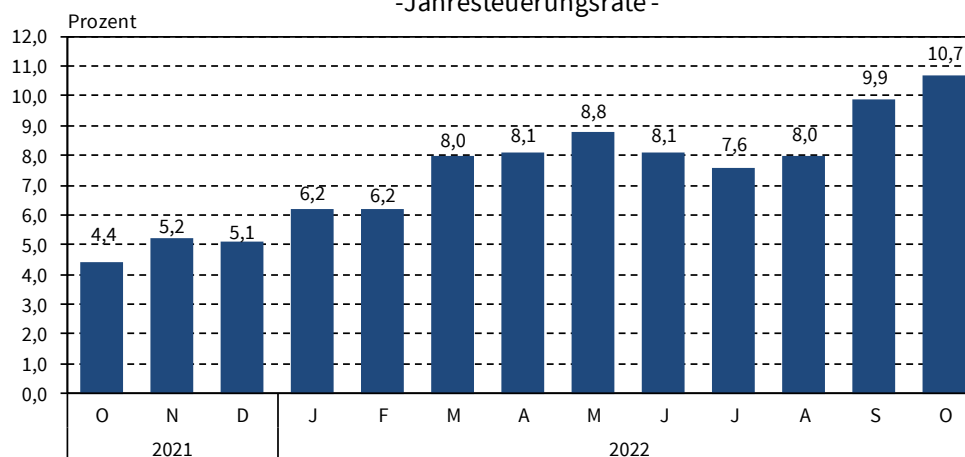
Postanschrift:

Thüringer Landesamt für Statistik
Postfach 90 01 63
99104 Erfurt

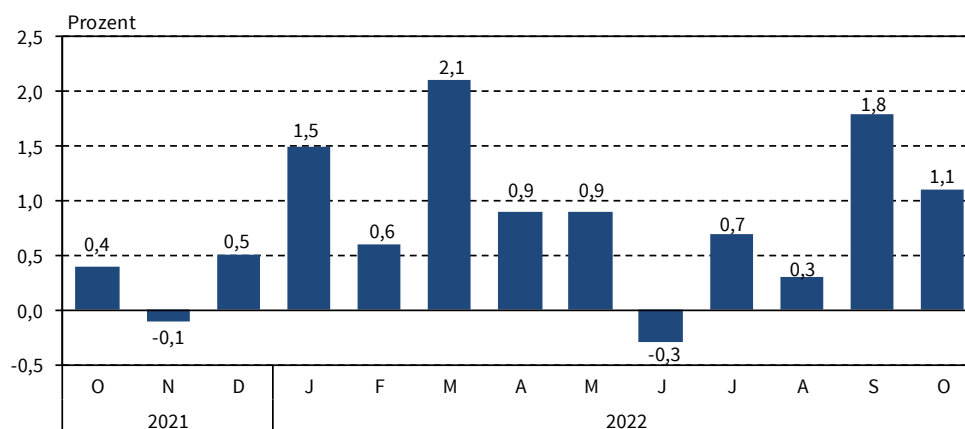
Verbraucherpreisindex für Thüringen 2021/22



Veränderung gegenüber dem entsprechenden Vorjahresmonat - Jahresteuerungsrate -



Veränderung gegenüber dem entsprechenden Vormonat



Thüringer Landesamt für Statistik

Verbreitung der Pressemitteilung mit Quellenangabe erwünscht.

Herausgeber:
Thüringer Landesamt für Statistik
Grundsatzfragen und Presse

Kontakt:
Telefon 03 61 57 331-91 10 / 91 13
Telefax 03 61 57 331-96 98

presse@statistik.thueringen.de
www.statistik.thueringen.de
www.twitter.com/statistik_tls

Postanschrift:
Thüringer Landesamt für Statistik
Postfach 90 01 63
99104 Erfurt

Gesamtübersicht - Verbraucherpreisindex für Thüringen

Index, Indexgruppe	Wägungs- anteil am Gesamtindex in 0/00	Index		Veränderung um Prozent Oktober 2022 gegenüber	
		Oktober	September	September	Oktober
		2022	2022	2022	2021
Basis: JD 2015=100					
Verbraucherpreisindex	1 000,0	123,1	121,8	1,1	10,7
Gesamtindex ohne Nahrungsmittel und Energie	811,3	116,7	115,9	0,7	5,5
Gesamtindex ohne Energie (Haushaltsenergie und Kraftstoffe)	896,2	119,0	118,1	0,8	7,2
Gesamtindex ohne Heizöl und Kraftstoffe	958,0	120,8	119,5	1,1	9,4
Gesamtindex ohne Wohnungsnettomiete und -nebenkosten	767,3	127,4	125,8	1,3	13,2
Ausgewählte Indizes					
Heizöl und Kraftstoffe	42,0	174,4	176,0	-0,9	33,7
Kraftfahrerpreisindex	122,9	132,6	132,9	-0,2	12,1
Haushaltsenergie (Strom, Gas und andere Brennstoffe)	68,8	160,7	152,7	5,2	50,5
Hauptgruppen					
Nahrungsmittel und alkoholfreie Getränke	96,9	139,3	137,3	1,5	21,1
Alkoholische Getränke, Tabakwaren	37,8	125,8	124,6	1,0	5,7
Bekleidung und Schuhe	45,3	112,2	109,8	2,2	5,3
Wohnung, Wasser, Strom, Gas u. a. Brennstoffe	324,7	121,0	119,0	1,7	12,5
Möbel, Leuchten, Geräte u. a. Haushaltszubehör	50,0	118,7	117,8	0,8	10,6
Gesundheit	46,1	108,7	108,3	0,4	2,5
Verkehr	129,1	133,9	134,0	-0,1	12,2
Post und Telekommunikation	26,7	93,9	93,8	0,1	-0,3
Freizeit, Unterhaltung und Kultur	113,4	118,3	118,6	-0,3	6,8
Bildungswesen	9,0	108,1	107,1	0,9	-0,1
Gaststätten- und Beherbergungsdienstleistungen	46,8	129,0	127,3	1,3	9,5
Andere Waren und Dienstleistungen	74,3	125,0	123,1	1,5	7,7
Waren, Leistungen und Wohnungsnutzung					
Waren	468,2	131,2	129,1	1,6	17,7
Verbrauchsgüter	297,5	140,5	137,8	2,0	23,5
Gebrauchsgüter mit mittlerer Lebensdauer	89,7	113,5	111,9	1,4	5,9
langlebige Gebrauchsgüter	81,0	116,7	116,0	0,6	8,4
Dienstleistungen	531,8	115,9	115,5	0,3	4,3
Nettokalnmiete und Wohnungsnebenkosten	232,8	108,8	108,7	0,1	1,5

Verbreitung der Pressemitteilung mit Quellenangabe erwünscht.

Herausgeber:
Thüringer Landesamt für Statistik
Grundsatzfragen und Presse

Kontakt:
Telefon 03 61 57 331-91 10 / 91 13
Telefax 03 61 57 331-96 98

presse@statistik.thueringen.de
www.statistik.thueringen.de
www.twitter.com/statistik_tls

Postanschrift:
Thüringer Landesamt für Statistik
Postfach 90 01 63
99104 Erfurt