

Pressemitteilung 038/2023 vom 1. März 2023

Das Insolvenzgeschehen in Thüringen im Jahr 2022

Die Thüringer Amtsgerichte entschieden im Jahr 2022 über 2 218 Insolvenzverfahren. Das waren nach Mitteilung des Thüringer Landesamtes für Statistik insgesamt 252 Anträge bzw. 10,2 Prozent weniger als im Vorjahr.

Mit 2 057 Verfahren wurden 92,7 Prozent aller beantragten Insolvenzverfahren eröffnet. 137 Verfahren bzw. 6,2 Prozent wurden mangels Masse abgewiesen und 24 Verfahren bzw. 1,1 Prozent endeten mit der Annahme eines Schuldenbereinigungsplanes. Die voraussichtlichen Gläubigerforderungen bezifferten die Gerichte auf rund 330 Millionen Euro. Pro Verfahren bestanden somit voraussichtliche Gläubigerforderungen von durchschnittlich 149 Tausend Euro.

65,4 Prozent aller Insolvenzverfahren im betrachteten Zeitraum betrafen Verbraucherinsolvenzen. Insgesamt wurden im letzten Jahr 1 450 Verbraucherinsolvenzverfahren beantragt, das entspricht einem Rückgang von 14,8 Prozent im Vergleich zum Jahr 2021. 20,0 Prozent bzw. 66,2 Millionen Euro aller voraussichtlichen Gläubigerforderungen entstammten aus Verbraucherinsolvenzverfahren. Durchschnittlich waren das voraussichtliche Forderungen von knapp 46 Tausend Euro pro Verbraucherinsolvenzverfahren.

Im Vergleich zum Vorjahr ist die Anzahl von Insolvenzverfahren der ehemals selbstständig Tätigen, die ein vereinfachtes Insolvenzverfahren beantragt haben, mit 7,5 Prozent angestiegen. Dabei waren voraussichtliche Forderungen von durchschnittlich 109 Tausend Euro angegeben.

Die Anzahl der Unternehmensinsolvenzen stieg im Jahr 2022 mit 233 Verfahren um 13,1 Prozent gegenüber 2021 an. Diese insolventen Unternehmen beschäftigten zum Zeitpunkt des Antrages noch 1 909 Arbeitnehmerinnen und Arbeitnehmer, also durchschnittlich rund 8 Arbeitnehmerinnen bzw. Arbeitnehmer pro Unternehmen. Die voraussichtlichen Gläubigerforderungen insgesamt wurden auf 164 Millionen Euro beziffert.

Verbreitung der Pressemitteilung mit Quellenangabe erwünscht.

Herausgeber:
Thüringer Landesamt für Statistik
Grundsatzfragen und Presse

Kontakt:
Telefon 03 61 57 331-91 10 / 91 13
Telefax 03 61 57 331-96 98

presse@statistik.thueringen.de
www.statistik.thueringen.de
www.twitter.com/statistik_tls

Postanschrift:
Thüringer Landesamt für Statistik
Postfach 90 01 63
99104 Erfurt

Der wirtschaftliche Schwerpunkt der beantragten Unternehmensinsolvenzen lag mit 47 Verfahren im Baugewerbe, mit 33 Verfahren im Verarbeitenden Gewerbe, mit 30 Verfahren im Bereich „Erbringung von sonstigen wirtschaftlichen Dienstleistungen“ und mit 28 Verfahren im Bereich „Handel; Instandhaltung und Reparatur von Kraftfahrzeugen“.

Nach Rechtsformen betrachtet mussten am häufigsten Gesellschaften mit beschränkter Haftung (113 Anträge) sowie Einzelunternehmen (70 Anträge) Insolvenz anmelden.

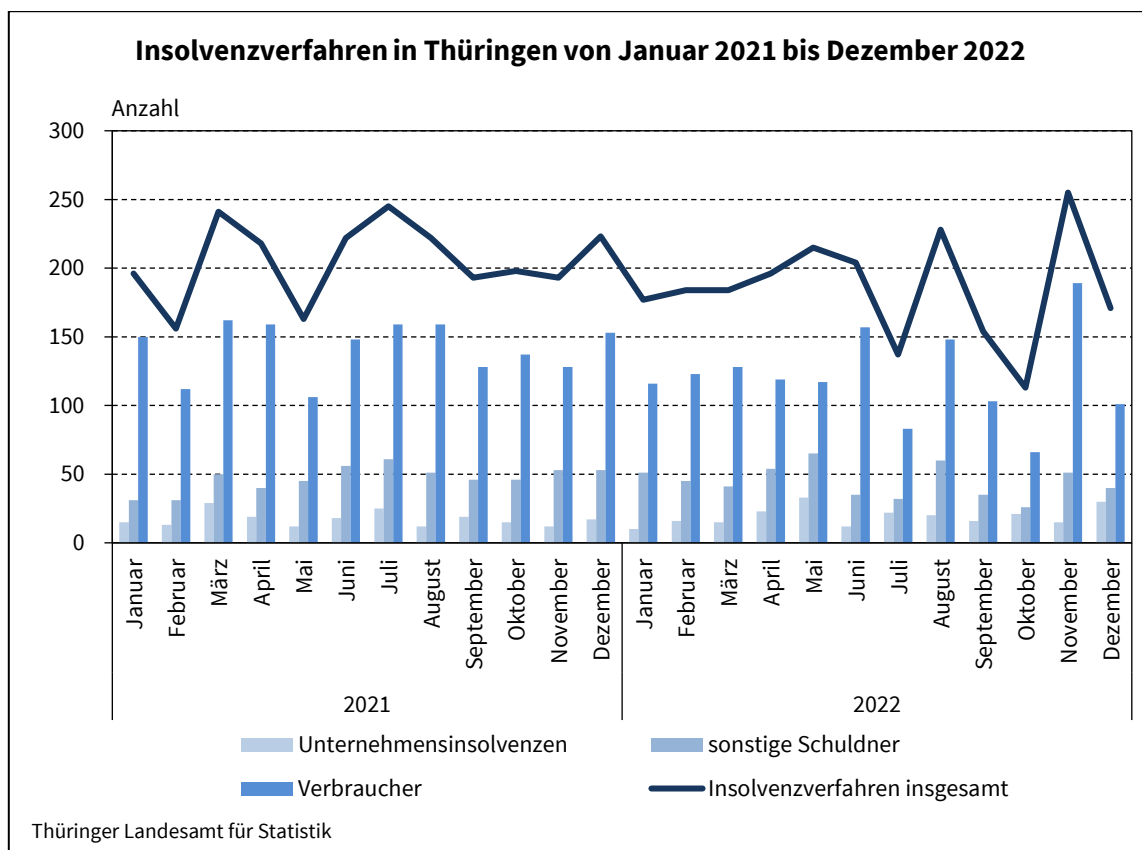
Hinweis: Detaillierte Informationen zur regionalen Entwicklung werden in der beigefügten Kreistabelle dargestellt

Weitere Auskünfte erteilt:

Sachgebiet Steuern, Insolvenzen

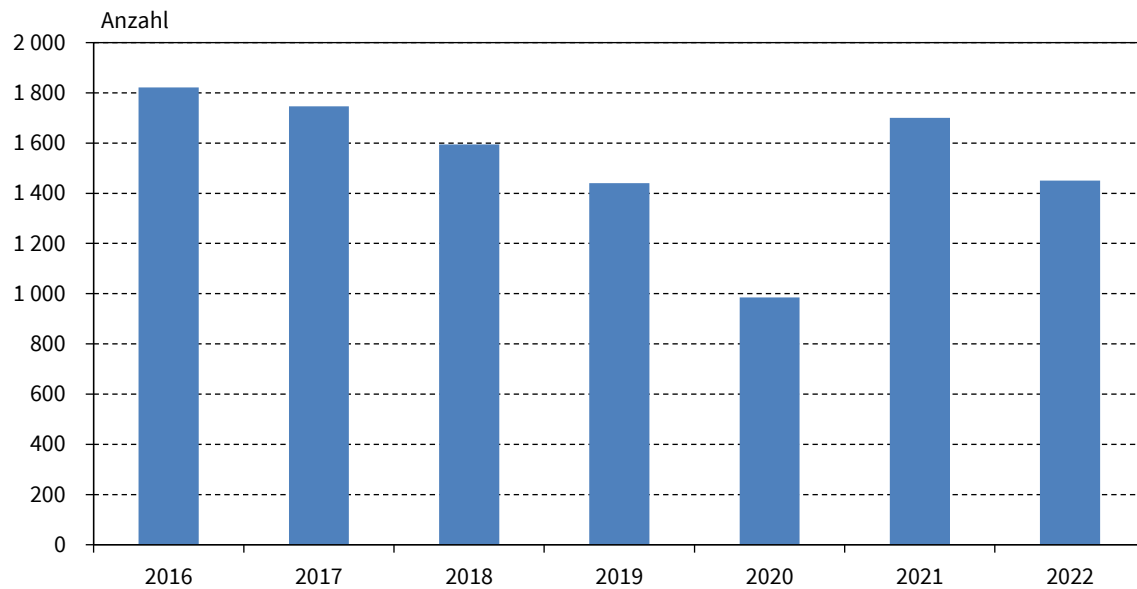
Telefon: 03 61 57 331-92 80

E-Mail: insolvenzen@statistik.thueringen.de



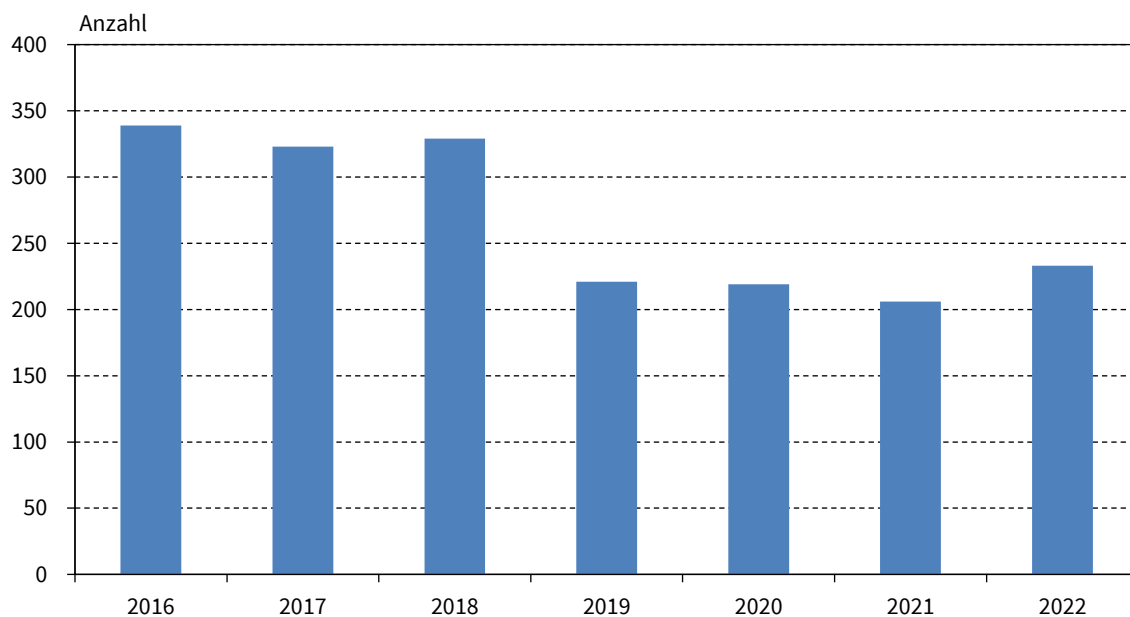
Verbreitung der Pressemitteilung mit Quellenangabe erwünscht.

Insolvenzverfahren von Verbrauchern in Thüringen von 2016 bis 2022



Thüringer Landesamt für Statistik

Insolvenzverfahren von Unternehmen in Thüringen von 2016 bis 2022



Thüringer Landesamt für Statistik

Verbreitung der Pressemitteilung mit Quellenangabe erwünscht.

Herausgeber:

Thüringer Landesamt für Statistik
Grundsatzfragen und Presse

Kontakt:

Telefon 03 61 57 331-91 10 / 91 13
Telefax 03 61 57 331-96 98

presse@statistik.thueringen.de
www.statistik.thueringen.de
www.twitter.com/statistik_tls

Postanschrift:

Thüringer Landesamt für Statistik
Postfach 90 01 63
99104 Erfurt

Insolvenzverfahren in Thüringen im Jahr 2022

Sachverhalt	2022	2021	Zu- bzw. Abnahme zum Vorjahres- zeitraum
	Anzahl		Prozent
Insolvenzen insgesamt	2 218	2 470	-10,2
davon			
Unternehmen insgesamt	233	206	13,1
davon nach Wirtschaftsabschnitten			
Land- und Forstwirtschaft, Fischerei	2	10	-80,0
Bergbau und Gewinnung von Steinen und Erden	-	-	-
Verarbeitendes Gewerbe	33	21	57,1
Energieversorgung	2	-	x
Wasserversorgung; Abwasser- und Abfall- entsorgung und Beseitigung von Umwelt- verschmutzungen	-	-	-
Baugewerbe	47	35	34,3
Handel; Instandhaltung und Reparatur von Kraftfahrzeugen	28	27	3,7
Verkehr und Lagerei	12	17	-29,4
Gastgewerbe	15	16	-6,3
Information und Kommunikation	3	5	-40,0
Finanz- und Versicherungsdienstleistungen	1	4	-75,0
Grundstücks- und Wohnungswesen	9	4	125,0
Erbringung von freiberuflichen, wissenschaftlichen und technischen Dienstleistungen	21	19	10,5
Erbringung von sonstige wirtschaftliche Dienstleistungen	30	17	76,5
Öffentliche Verwaltung, Verteidigung; Sozialversicherung	-	-	-
Erziehung und Unterricht	6	2	200,0
Gesundheits- und Sozialwesen	2	5	-60,0
Kunst, Unterhaltung und Erholung	2	6	-66,7
Erbringung von sonstigen Dienstleistungen	20	18	11,1
davon nach Rechtsformen			
Einzelunternehmen	70	64	9,4
Personengesellschaften (OHG, KG, GbR)	16	10	60,0
Gesellschaft mit beschränkter Haftung	113	93	21,5
Unternehmersgesellschaft (haftungsbeschränkt)	27	31	-12,9
Aktiengesellschaft, KGaA	2	2	0,0
Sonstige Rechtsformen	4	6	-33,3
Übrige Schuldner insgesamt	1 985	2 264	-12,3
Natürliche Personen als Gesellschafter u.Ä.	8	6	33,3
Ehemals selbstständig Tätige	486	506	-4,0
davon			
mit Regelinsolvenzverfahren	285	319	-10,7
mit vereinfachtem Verfahren	201	187	7,5
Verbraucher	1 450	1 701	-14,8
Nachlässe und Gesamtgut	41	51	-19,6

- nichts vorhanden (genau Null)

x Tabellenfach gesperrt, weil Aussage nicht sinnvoll

Verbreitung der Pressemitteilung mit Quellenangabe erwünscht.

Herausgeber:

Thüringer Landesamt für Statistik
 Grundsatzfragen und Presse

Kontakt:

Telefon 03 61 57 331-91 10 / 91 13
 Telefax 03 61 57 331-96 98

presse@statistik.thueringen.de
 www.statistik.thueringen.de
 www.twitter.com/statistik_tls

Postanschrift:

Thüringer Landesamt für Statistik
 Postfach 90 01 63
 99104 Erfurt

Insolvenzverfahren im Jahr 2022 nach Kreisen

Kreisfreie Stadt Landkreis Land	Insolvenzverfahren				Arbeit- nehmer ¹⁾	Voraus- sichtliche Forderungen
	insgesamt	eröffnet	mangels Masse abgewiesen	Schulden- bereinigungs- plan		
	Anzahl				Anzahl	1 000 Euro
Erfurt, Stadt	292	272	12	8	112	34 314
Gera, Stadt	82	66	14	2	19	7 941
Jena, Stadt	56	53	2	1	24	5 006
Suhl, Stadt	68	61	7	-	-	4 497
Weimar, Stadt	48	42	5	1	1	14 287
Eichsfeld	72	68	3	1	30	14 092
Nordhausen	67	63	4	-	165	26 150
Wartburgkreis ²⁾	160	151	9	-	78	14 773
Unstrut-Hainich-Kreis	120	115	5	-	36	17 132
Kyffhäuserkreis	112	109	2	1	1	6 606
Schmalkalden-Meiningen	144	137	6	1	27	23 705
Gotha	140	131	8	1	53	10 104
Sömmerda	54	49	3	2	15	5 508
Hildburghausen	56	54	2	-	71	9 921
Ilm-Kreis	97	81	15	1	35	10 442
Weimarer Land	66	60	4	2	26	4 811
Sonneberg	71	64	6	1	26	12 200
Saalfeld-Rudolstadt	137	129	6	2	167	20 243
Saale-Holzland-Kreis	49	47	2	-	78	11 416
Saale-Orla-Kreis	70	62	8	-	697	37 122
Greiz	85	78	7	-	204	19 311
Altenburger Land	166	161	5	-	38	11 943
Thüringen³⁾	2 218	2 057	137	24	1 909	330 279
davon						
außerhalb von Thüringen	6	4	2	-	6	8 755
kreisfreie Städte	546	494	40	12	156	66 045
Landkreise	1 666	1 559	95	12	1 747	255 479

1) Die Anzahl der Arbeitnehmer/-innen ist nicht bei allen Insolvenzverfahren bekannt. Die nachgewiesene Anzahl der Arbeitnehmer/-innen ist daher unvollständig.

2) Die Stadt Eisenach gehört seit dem 1. Juli 2021 wieder dem Wartburgkreis an.

3) Ab Berichtsjahr 2013 sind Insolvenzverfahren mit Sitz des Schuldners außerhalb Thüringens in der Landessumme enthalten, nicht jedoch in den territorialen Untergliederungen.

- nichts vorhanden (genau Null)

Verbreitung der Pressemitteilung mit Quellenangabe erwünscht.

Herausgeber:
 Thüringer Landesamt für Statistik
 Grundsatzfragen und Presse

Kontakt:
 Telefon 03 61 57 331-91 10 / 91 13
 Telefax 03 61 57 331-96 98

presse@statistik.thueringen.de
 www.statistik.thueringen.de
 www.twitter.com/statistik_tls

Postanschrift:
 Thüringer Landesamt für Statistik
 Postfach 90 01 63
 99104 Erfurt

Verbraucherinsolvenzverfahren im Jahr 2022 nach Kreisen

Kreisfreie Stadt Landkreis Land	Insolvenzverfahren				Verfahren insgesamt im Vorjahres- zeitraum	Veränderung gegenüber Vorjahres- zeitraum	Voraus- sichtliche Forde- rungen
	insgesamt	eröffnet	mangels Masse abgewiesen	Schulden- bereinigungs- plan			
	Anzahl					%	1 000 Euro
Erfurt, Stadt	210	202	-	8	226	-7,1	11 796
Gera, Stadt	47	45	-	2	77	-39,0	2 294
Jena, Stadt	38	37	-	1	44	-13,6	1 356
Suhl, Stadt	37	37	-	-	39	-5,1	1 114
Weimar, Stadt	28	28	-	-	29	-3,4	823
Eichsfeld	47	46	-	1	67	-29,9	1 564
Nordhausen	39	39	-	-	29	34,5	1 542
Wartburgkreis ¹⁾	101	101	-	-	87	16,1	4 756
Unstrut-Hainich-Kreis	77	77	-	-	113	-31,9	3 572
Kyffhäuserkreis	88	87	-	1	86	2,3	2 534
Schmalkalden-Meiningen	91	90	-	1	118	-22,9	5 174
Gotha	94	93	-	1	108	-13,0	4 101
Sömmerda	35	33	-	2	34	2,9	1 480
Hildburghausen	42	42	-	-	38	10,5	1 838
Ilm-Kreis	45	45	-	-	67	-32,8	3 225
Weimarer Land	42	40	-	2	74	-43,2	1 700
Sonneberg	51	50	-	1	80	-36,3	2 696
Saalfeld-Rudolstadt	103	101	1	1	140	-26,4	3 725
Saale-Holzland-Kreis	28	28	-	-	25	12,0	4 444
Saale-Orla-Kreis	39	39	-	-	47	-17,0	1 572
Greiz	36	36	-	-	38	-5,3	1 109
Altenburger Land	132	132	-	-	134	-1,5	3 799
Thüringen²⁾	1 450	1 428	1	21	1 701	-14,8	66 213
davon							
kreisfreie Städte	360	349	-	11	415	-13,3	17 383
Landkreise	1 090	1 079	1	10	1 285	-15,2	48 831

1) Die Stadt Eisenach gehört seit dem 1. Juli 2021 wieder dem Wartburgkreis an.

2) Ab Berichtsjahr 2013 sind Insolvenzverfahren mit Sitz des Schuldners außerhalb Thüringens in der Landessumme enthalten, nicht jedoch in den territorialen Untergliederungen.

- nichts vorhanden (genau Null)

. Zahlenwert unbekannt oder geheim zu halten

Verbreitung der Pressemitteilung mit Quellenangabe erwünscht.

Herausgeber:

Thüringer Landesamt für Statistik
 Grundsatzfragen und Presse

Kontakt:

Telefon 03 61 57 331-91 10 / 91 13
 Telefax 03 61 57 331-96 98

presse@statistik.thueringen.de
 www.statistik.thueringen.de
 www.twitter.com/statistik_tls

Postanschrift:

Thüringer Landesamt für Statistik
 Postfach 90 01 63
 99104 Erfurt

Unternehmensinsolvenzverfahren im Jahr 2022 nach Kreisen

Kreisfreie Stadt Landkreis Land	Insolvenzverfahren				Verfahren insgesamt im Vorjahres- zeitraum	Veränderung gegenüber Vorjahres- zeitraum	Voraus- sichtliche Forde- rungen	Voraus- sichtliche Forde- rungen
	insgesamt	eröffnet	mangels Masse abgewiesen	Schulden- bereinigungs- plan				
	Anzahl				%	Anzahl	1 000 Euro	
Erfurt, Stadt	23	15	8	X	13	76,9	112	17 758
Gera, Stadt	18	9	9	X	11	63,6	19	2 212
Jena, Stadt	9	8	1	X	7	28,6	24	1 918
Suhl, Stadt	3	1	2	X	5	-40,0	-	129
Weimar, Stadt	8	5	3	X	6	33,3	1	11 114
Eichsfeld	8	7	1	X	7	14,3	30	8 771
Nordhausen	8	8	-	X	4	100,0	165	11 905
Wartburgkreis ¹⁾	17	10	7	X	17	0,0	78	4 514
Unstrut-Hainich-Kreis	14	11	3	X	8	75,0	36	6 843
Kyffhäuserkreis	6	5	1	X	5	20,0	1	556
Schmalkalden-Meiningen	12	11	1	X	18	-33,3	27	2 974
Gotha	4	2	2	X	10	-60,0	.	.
Sömmerda	5	4	1	X	7	-28,6	15	2 736
Hildburghausen	1	1	-	X	2	-50,0	.	.
Ilm-Kreis	13	7	6	X	10	30,0	35	3 348
Weimarer Land	9	7	2	X	11	-18,2	26	1 304
Sonneberg	10	5	5	X	9	11,1	26	9 020
Saalfeld-Rudolstadt	8	7	1	X	17	-52,9	167	8 084
Saale-Holzland-Kreis	8	6	2	X	12	-33,3	78	4 490
Saale-Orla-Kreis	14	9	5	X	4	250,0	697	30 272
Greiz	21	15	6	X	12	75,0	204	15 515
Altenburger Land	10	7	3	X	8	25,0	38	4 478
Thüringen²⁾	233	162	71	X	206	13,1	1 909	164 337
davon								
kreisfreie Städte	61	38	23	X	42	45,2	156	33 132
Landkreise	168	122	46	X	161	4,3	1 747	122 573

1) Die Stadt Eisenach gehört seit dem 1. Juli 2021 wieder dem Wartburgkreis an.

2) Ab Berichtsjahr 2013 sind Insolvenzverfahren mit Sitz des Schuldners außerhalb Thüringens in der Landessumme enthalten, nicht jedoch in den territorialen Untergliederungen.

- nichts vorhanden (genau Null)

. Zahlenwert unbekannt oder geheim zu halten

Verbreitung der Pressemitteilung mit Quellenangabe erwünscht.

Herausgeber:

Thüringer Landesamt für Statistik
 Grundsatzfragen und Presse

Kontakt:

Telefon 03 61 57 331-91 10 / 91 13
 Telefax 03 61 57 331-96 98

presse@statistik.thueringen.de
 www.statistik.thueringen.de
 www.twitter.com/statistik_tls

Postanschrift:

Thüringer Landesamt für Statistik
 Postfach 90 01 63
 99104 Erfurt