

Pressemitteilung 078/2023 vom 4. Mai 2023

Inflationsrate in Thüringen im April 7,4 Prozent Heizöl- und Kraftstoffpreise abermals gesunken

Nach Mitteilung des Thüringer Landesamtes für Statistik erhöhten sich die Verbraucherpreise gegenüber dem Vorjahresmonat um 7,4 Prozent. Im Vergleich zum Monat März stiegen die Verbraucherpreise um 0,5 Prozent. Sie erreichten damit einen Indexstand von 117,8 Prozent (Basis 2020=100). Die Jahresteuersatzrate sank somit von 7,7 Prozent im Monat März auf 7,4 Prozent im Monat April. Die abermals gesunkenen Preise für Heizöl und Kraftstoffe beeinflussten diesen Rückgang. Ohne diese beiden Güter läge die Jahresteuersatzung bei 8,2 Prozent im Vergleich zum Vorjahresmonat.

Mit Ausnahme der Güter für Post und Telekommunikation stiegen die Preise für Waren und Dienstleistungen im Durchschnitt in allen Hauptgruppen im Vergleich zum Vorjahresmonat an. Insbesondere der Preisanstieg für Nahrungsmittel und alkoholfreie Getränke bleibt auffällig. Zwar blieb er im Monat April unter der 20-Prozent-Marke, dennoch ist der Anstieg mit 18,5 Prozent weiterhin sehr hoch. Für frisches Gemüse gaben Verbraucher 14,7 Prozent und für Obst 12,1 Prozent mehr aus als im Vorjahresmonat. Auch bei Getränken gab es einen deutlichen Preisanstieg, z. B. bei Mineralwasser, Limonaden und Säften mit 17,6 Prozent und bei Bier mit 16,7 Prozent. Die gestiegenen Preise, insbesondere bei den Nahrungsmitteln, aber auch die Anhebung der Mindestlöhne auf 12 Euro führten des Weiteren dazu, dass Restaurantbesuche und Hotelübernachtungen teurer wurden. Die Preise für Gaststätten- und Beherbergungsleistungen stiegen um 11,5 Prozent.

Zum Vormonat März erhöhten sich die Verbraucherpreise um durchschnittlich 0,5 Prozent. Dieser durchschnittliche Preisanstieg fiel niedriger aus als noch der Monatsvergleich März-Februar (+0,9 Prozent). Dämpfend wirkten gesunkene Preise für Heizöl, feste Brennstoffe, Fernwärme sowie eine Reihe von Gütern aus dem Lebensmittelsektor. Der Preisanstieg im Bereich Gesundheit konnte hauptsächlich auf Preiserhöhungen der ambulanten Pflege für gesetzlich Versicherte (+11,4 Prozent) zurückgeführt werden. Vor dem Start des Deutschlandtickets am 1. Mai wurden die Preise für

Verbreitung der Pressemitteilung mit Quellenangabe erwünscht.

Herausgeber:

Thüringer Landesamt für Statistik
Grundsatzfragen und Presse

Kontakt:

Telefon 0361 57331-9110 / -9113
Telefax 0361 57331-9698

presse@statistik.thueringen.de
www.statistik.thueringen.de
www.twitter.com/statistik_tls

Postanschrift:

Thüringer Landesamt für Statistik
Postfach 90 01 63
99104 Erfurt

Tickets des öffentlichen Nah- und Fernverkehrs für den Monat April noch einmal angehoben. Dies führte zu einem durchschnittlichen Preisanstieg von 1,6 Prozent im Bereich Verkehr.

Weitere Auskünfte erteilt:

Sachgebiet Preise

Telefon: 0361 57331-9225

E-Mail: preise@statistik.thueringen.de

Verbreitung der Pressemitteilung mit Quellenangabe erwünscht.

Herausgeber:

Thüringer Landesamt für Statistik
Grundsatzfragen und Presse

Kontakt:

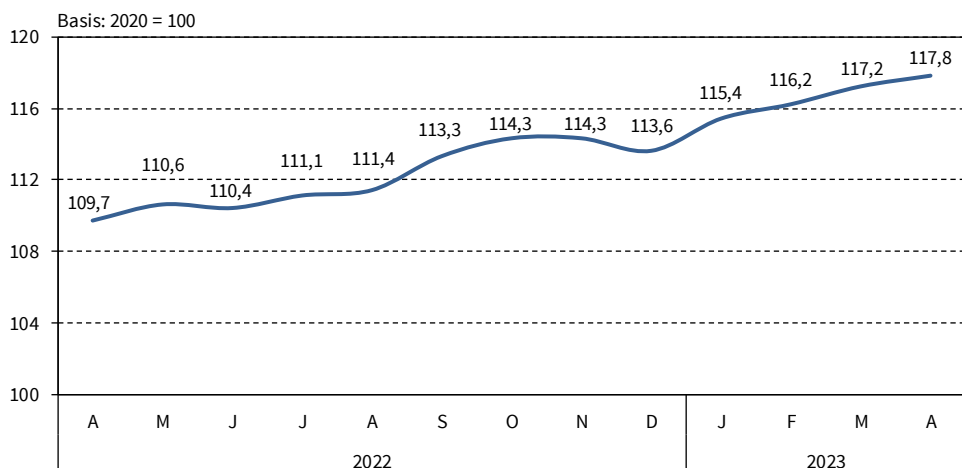
Telefon 03 61 57 331-91 10 / 91 13
Telefax 03 61 57 331-96 98

presse@statistik.thueringen.de
www.statistik.thueringen.de
www.twitter.com/statistik_tls

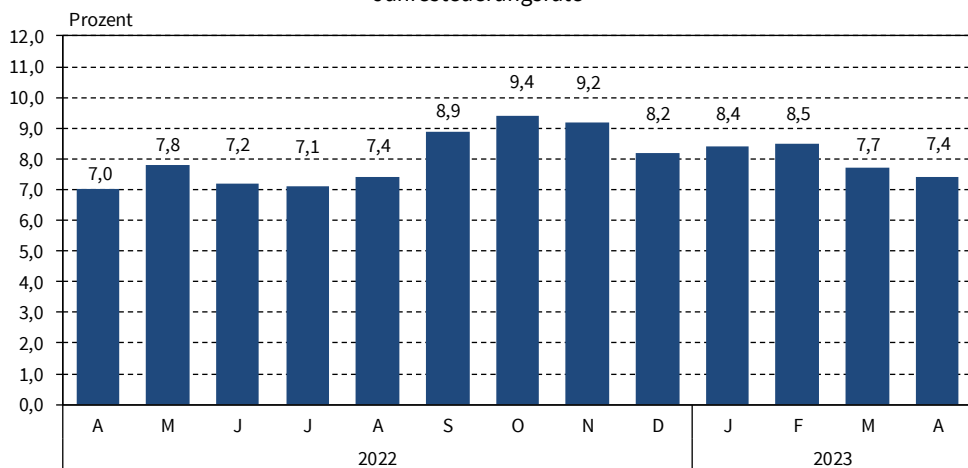
Postanschrift:

Thüringer Landesamt für Statistik
Postfach 90 01 63
99104 Erfurt

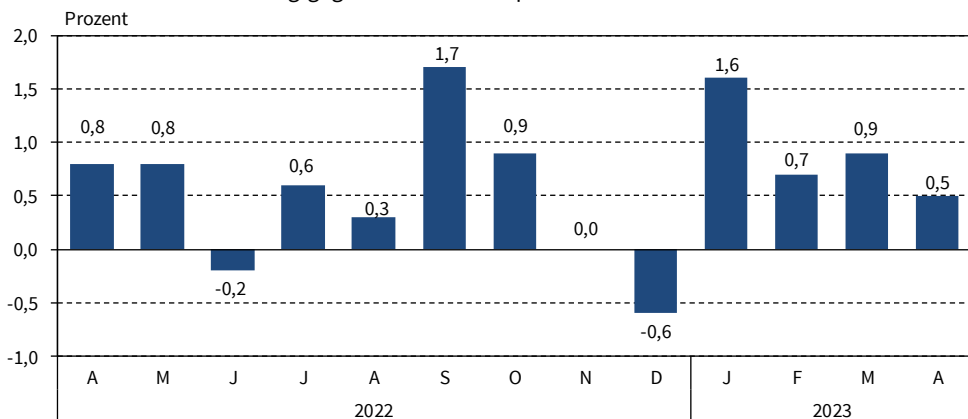
Verbraucherpreisindex für Thüringen 2022/23



Veränderung gegenüber dem entsprechenden Vorjahresmonat -Jahresteuerungsrate -



Veränderung gegenüber dem entsprechenden Vormonat



Thüringer Landesamt für Statistik

Verbreitung der Pressemitteilung mit Quellenangabe erwünscht.

Herausgeber:
Thüringer Landesamt für Statistik
Grundsatzfragen und Presse

Kontakt:
Telefon 03 61 57 331-91 10 / 91 13
Telefax 03 61 57 331-96 98

presse@statistik.thueringen.de
www.statistik.thueringen.de
www.twitter.com/statistik_tls

Postanschrift:
Thüringer Landesamt für Statistik
Postfach 90 01 63
99104 Erfurt

Gesamtübersicht - Verbraucherpreisindex für Thüringen

Index, Indexgruppe	Wägungs- anteil am Gesamt- index	Index		Veränderung um Prozent April 2023 gegenüber	
		April	März	März	April
	in 0/00	2023	2023	2023	2022
Basis: JD 2020=100					
Verbraucherpreisindex	1 000,0	117,8	117,2	0,5	7,4
Gesamtindex ohne Nahrungsmittel und Energie	821,4	112,4	111,6	0,7	6,0
Gesamtindex ohne Energie (Haushaltsenergie und Kraftstoffe)	926,1	115,1	114,5	0,5	7,6
Gesamtindex ohne Heizöl und Kraftstoffe	967,8	116,8	116,2	0,5	8,2
Gesamtindex ohne Nettomiete und Nebenkosten	800,4	121,3	120,5	0,7	8,9
Ausgewählte Indizes					
Heizöl und Kraftstoffe	32,2	150,0	147,4	1,8	- 8,4
Kraftfahrerpreisindex	125,9	123,7	122,7	0,8	2,4
Haushaltsenergie (Strom, Gas und andere Brennstoffe)	43,4	155,9	156,6	-0,4	17,1
Hauptgruppen					
Nahrungsmittel und alkoholfreie Getränke	119,0	134,5	135,4	-0,7	18,5
Alkoholische Getränke, Tabakwaren	35,3	116,9	115,8	0,9	8,6
Bekleidung und Schuhe	42,3	107,4	106,3	1,0	4,8
Wohnung, Wasser, Strom, Gas u. a. Brennstoffe	259,3	113,4	113,5	-0,1	4,8
Möbel, Leuchten, Geräte u. a. Haushaltszubehör	67,8	119,3	118,9	0,3	8,2
Gesundheit	55,5	105,5	105,2	0,3	3,3
Verkehr	138,2	124,6	122,6	1,6	3,6
Post und Telekommunikation	23,4	99,0	98,9	0,1	-0,6
Freizeit, Unterhaltung und Kultur	104,2	114,3	114,1	0,2	7,6
Bildungswesen	9,1	104,4	104,0	0,4	4,9
Gaststätten- und Beherbergungsdienstleistungen	47,2	119,6	118,4	1,0	11,5
Andere Waren und Dienstleistungen	98,9	119,1	116,7	2,1	8,7
Waren, Leistungen und Wohnungsnutzung					
Waren	496,6	125,4	125,1	0,2	9,8
Verbrauchsgüter	294,5	133,2	133,1	0,1	12,1
Gebrauchsgüter	202,2	113,9	113,5	0,4	6,1
Dienstleistungen	503,4	110,4	109,4	0,9	4,9
Nettokaltmiete und Wohnungsnebenkosten	199,6	104,1	104,1	0,0	1,3

Verbreitung der Pressemitteilung mit Quellenangabe erwünscht.

Herausgeber:
Thüringer Landesamt für Statistik
Grundsatzfragen und Presse

Kontakt:
Telefon 03 61 57 331-91 10 / 91 13
Telefax 03 61 57 331-96 98

presse@statistik.thueringen.de
www.statistik.thueringen.de
www.twitter.com/statistik_tls

Postanschrift:
Thüringer Landesamt für Statistik
Postfach 90 01 63
99104 Erfurt