

Pressemitteilung 049/2024 vom 5. März 2024

## **Inflationsrate liegt in Thüringen im Februar bei 2,5 Prozent**

Die Verbraucherpreise erhöhten sich gegenüber dem Vorjahresmonat um 2,5 Prozent. Im Vergleich zum Monat Januar stiegen nach Mitteilung des Thüringer Landesamtes für Statistik die Preise um durchschnittlich 0,5 Prozent. Der Verbraucherpreisindex erreichte einen Indexstand von 119,1 (Basis 2020=100). Die Jahresteuersatzrate sank geringfügig von 2,7 Prozent im Januar auf 2,5 Prozent im Februar. Somit setzte sich der Trend einer abflauenden Teuerung aus dem Jahr 2023 weiter fort.

Erneut sanken die Energiepreise (Haushaltsenergie und Kraftstoffe) um 1,2 Prozent gegenüber dem Vorjahr. Dabei war die stärkste Senkung zum Vorjahresmonat genau wie im Monat Januar bei Heizöl, einschließlich Betriebskosten (-8,5 Prozent) zu beobachten. Fernwärmepreise verringerten sich leicht um 0,3 Prozent. Die Teuerung für Gaspreise einschließlich Betriebskosten betrug im Jahresvergleich 1,7 Prozent zum Vorjahresmonat. Die Steigerung fiel damit allerdings etwas moderater aus. Die Preise für feste Brennstoffe sanken unwesentlich im Vergleich zum Vorjahresmonat. Die Kraftstoffpreise (Kraft- und Schmierstoffe für Fahrzeuge) wurden im Februar im Vergleich zum Vorjahr ebenso etwas billiger. Im Vergleich zum Vorjahr bezahlte der Verbraucher durchschnittlich 2,1 Prozent weniger für eine Tankfüllung.

Preiserhöhungen wurden bei den Preisen für alkoholische Getränke und Tabakwaren (+6,4 Prozent) gesehen. Die Preise für Nahrungsmittel und alkoholfreie Getränke erhöhten sich um 0,8 Prozent gegenüber dem Vorjahr. Hier waren Mineralwasser, Limonaden und Säfte (+12,4 Prozent), Zucker, Marmelade, Honig und andere Süßwaren mit einem Plus von 12,2 Prozent sowie Obst (+5,2 Prozent) betroffen. Für Gemüse gingen die Preise um 11,6 Prozent zurück.

Zum Vormonat Januar erhöhten sich die Verbraucherpreise um durchschnittlich 0,5 Prozent. Außer für die Bereiche Nahrungsmittel und alkoholfreie Getränke sowie den Leistungen für Post und Telekommunikation gab es zum Vormonat Januar durchweg Preiserhöhungen. Mit Blick auf die Saison stiegen die Preise in den verschiedenen Lebensbereichen an. So wechselt z. B. im Bekleidungs- und Schuhbereich allmählich das Sortiment. Hier wurden Preiserhöhungen von durchschnittlich

Verbreitung der Pressemitteilung mit Quellenangabe erwünscht.

**Herausgeber:**

Thüringer Landesamt für Statistik  
Grundsatzfragen und Presse

**Kontakt:**

Telefon 03 61 57 331-91 10 / -91 13  
Telefax 03 61 57 331-96 98

[presse@statistik.thueringen.de](mailto:presse@statistik.thueringen.de)  
[www.statistik.thueringen.de](http://www.statistik.thueringen.de)  
[www.twitter.com/statistik\\_tls](https://www.twitter.com/statistik_tls)

**Postanschrift:**

Thüringer Landesamt für Statistik  
Postfach 90 01 63  
99104 Erfurt

1,6 Prozent im Vergleich zum Monat Januar festgestellt. Im Bereich Freizeit, Unterhaltung und Kultur gab es einen Preisanstieg von 1,5 Prozent. Dieser ist auf gestiegene Preise für Pauschalreisen zurückzuführen (+9,0 Prozent). Gaststätten- und Hotelbesuche wurden um durchschnittlich 1,0 Prozent teurer.

**Weitere Auskünfte erteilt:**

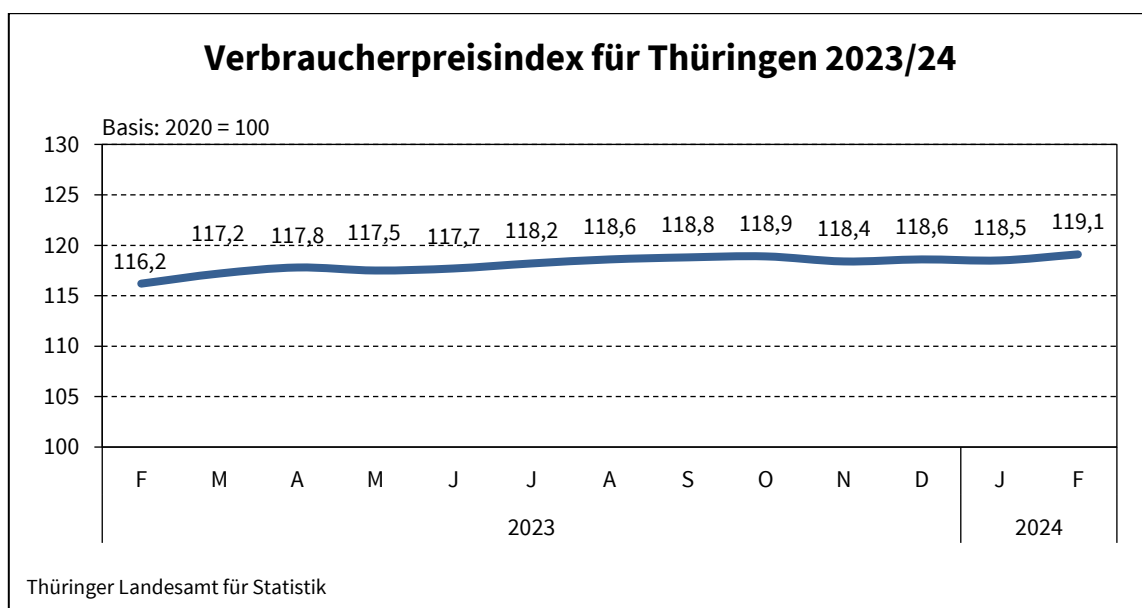
Sachgebiet Preise

Telefon: 03 61 57 331-92 29

Pressestelle

Telefon: 03 61 57 331-91 13

E-Mail: [presse@statistik.thueringen.de](mailto:presse@statistik.thueringen.de)



Verbreitung der Pressemitteilung mit Quellenangabe erwünscht.

**Herausgeber:**

Thüringer Landesamt für Statistik  
Grundsatzfragen und Presse

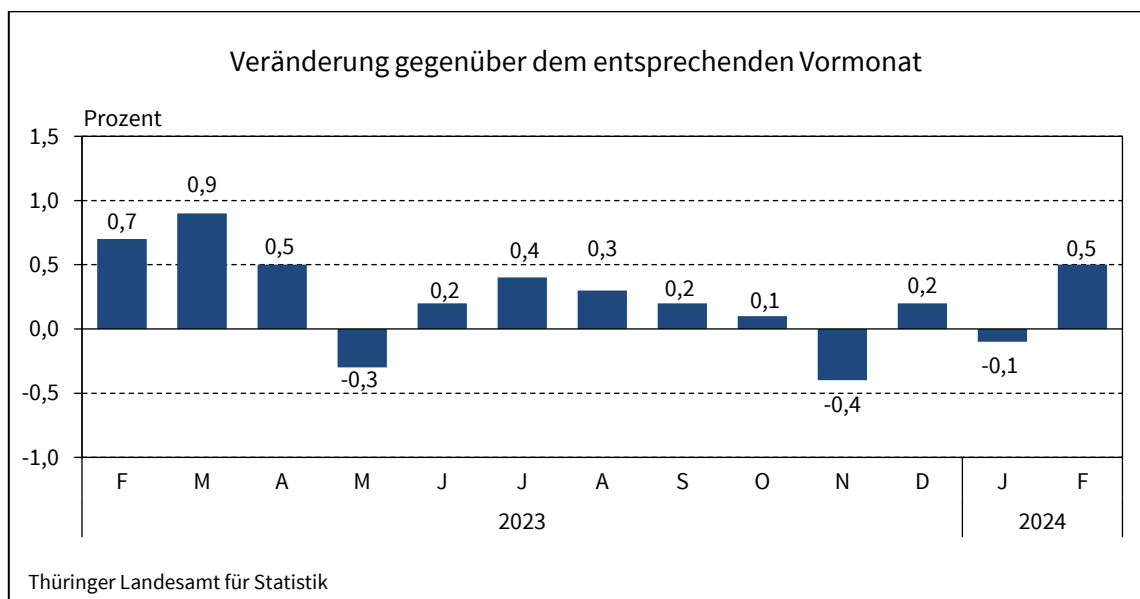
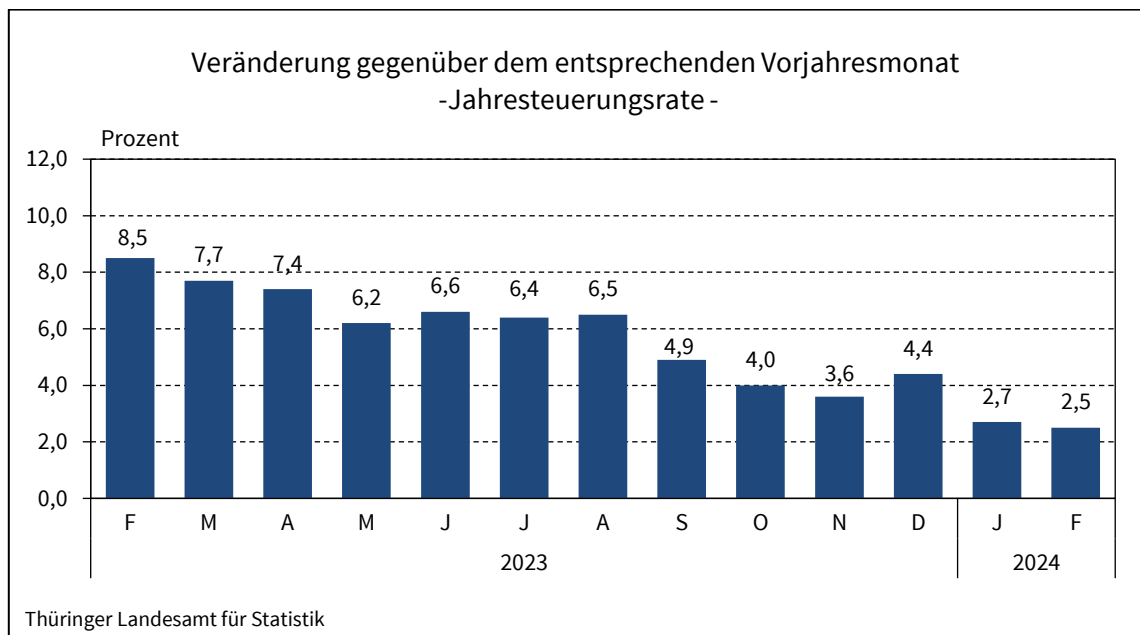
**Kontakt:**

Telefon 03 61 57 331-91 10 / -91 13  
Telefax 03 61 57 331-96 98

[presse@statistik.thueringen.de](mailto:presse@statistik.thueringen.de)  
[www.statistik.thueringen.de](http://www.statistik.thueringen.de)  
[www.twitter.com/statistik\\_tls](https://www.twitter.com/statistik_tls)

**Postanschrift:**

Thüringer Landesamt für Statistik  
Postfach 90 01 63  
99104 Erfurt



Verbreitung der Pressemitteilung mit Quellenangabe erwünscht.

**Herausgeber:**  
Thüringer Landesamt für Statistik  
Grundsatzfragen und Presse

**Kontakt:**  
Telefon 03 61 57 331-91 10 / -91 13  
Telefax 03 61 57 331-96 98

presse@statistik.thueringen.de  
www.statistik.thueringen.de  
www.twitter.com/statistik\_tls

**Postanschrift:**  
Thüringer Landesamt für Statistik  
Postfach 90 01 63  
99104 Erfurt

## Gesamtübersicht - Verbraucherpreisindex für Thüringen

Index, Indexgruppe	Wägungs- anteil am Gesamtindex in 0/00	Index		Veränderung um Prozent Februar 2024 gegenüber	
		Februar	Januar	Januar	Februar
		2024	2024	2024	2023
Basis: JD 2020=100					
<b>Verbraucherpreisindex</b>	1 000,0	119,1	118,5	0,5	2,5
Gesamtindex ohne Nahrungsmittel und Energie	821,4	114,3	113,6	0,6	3,3
Gesamtindex ohne Energie (Haushaltsenergie und Kraftstoffe)	926,1	116,7	116,1	0,5	2,8
Gesamtindex ohne Heizöl und Kraftstoffe	967,8	118,2	117,6	0,5	2,6
Gesamtindex ohne Nettomiete und Nebenkosten	800,4	122,5	121,8	0,6	2,6
<b>Ausgewählte Indizes</b>					
Heizöl und Kraftstoffe	32,2	145,5	144,3	0,8	-1,6
Kraftfahrerpreisindex	125,9	127,5	127,0	0,4	4,1
Haushaltsenergie (Strom, Gas und andere Brennstoffe)	43,4	155,2	154,9	0,2	-0,6
<b>Hauptgruppen</b>					
Nahrungsmittel und alkoholfreie Getränke	119,0	134,3	134,5	-0,1	0,8
Alkoholische Getränke, Tabakwaren	35,3	122,0	121,4	0,5	6,4
Bekleidung und Schuhe	42,3	106,7	105,0	1,6	5,2
Wohnung, Wasser, Strom, Gas u. a. Brennstoffe	259,3	114,6	114,3	0,3	1,4
Möbel, Leuchten, Geräte u. a. Haushaltszubehör	67,8	120,7	120,6	0,1	2,3
Gesundheit	55,5	108,0	106,8	1,1	2,8
Verkehr	138,2	122,8	122,1	0,6	0,7
Post und Telekommunikation	23,4	100,0	100,0	0,0	0,8
Freizeit, Unterhaltung und Kultur	104,2	114,9	113,2	1,5	2,1
Bildungswesen	9,1	107,3	106,9	0,4	3,3
Gaststätten- und Beherbergungsdienstleistungen	47,2	125,8	124,5	1,0	6,8
Andere Waren und Dienstleistungen	98,9	123,4	123,2	0,2	5,9
<b>Waren, Leistungen und Wohnungsnutzung</b>					
Waren	496,6	125,9	125,5	0,3	1,8
Verbrauchsgüter	294,5	133,4	133,2	0,2	1,2
Gebrauchsgüter	202,2	114,9	114,2	0,6	2,6
Dienstleistungen	503,4	112,4	111,6	0,7	3,3
Nettokalnmiete und Wohnungsnebenkosten	199,6	105,4	105,1	0,3	1,7

Verbreitung der Pressemitteilung mit Quellenangabe erwünscht.

**Herausgeber:**  
Thüringer Landesamt für Statistik  
Grundsatzfragen und Presse

**Kontakt:**  
Telefon 03 61 57 331-91 10 / -91 13  
Telefax 03 61 57 331-96 98

presse@statistik.thueringen.de  
www.statistik.thueringen.de  
www.twitter.com/statistik\_tls

**Postanschrift:**  
Thüringer Landesamt für Statistik  
Postfach 90 01 63  
99104 Erfurt