

Pressemitteilung 139/2024 vom 6. Juni 2024

## Inflationsrate in Thüringen im Mai 2,6 Prozent

Die Verbraucherpreise in Thüringen erhöhten sich im Mai gegenüber dem Vorjahresmonat um 2,6 Prozent. Nach Mitteilung des Thüringer Landesamtes für Statistik stiegen die Preise im Vergleich zum April 2024 um durchschnittlich 0,1 Prozent. Der Verbraucherpreisindex erreichte einen Indexstand von 120,5 (Basis 2020=100). Die Jahresteuersatzrate stieg von 2,2 Prozent im April auf 2,6 Prozent im Monat Mai.

Die Kraftstoffpreise (Kraft- und Schmierstoffe für Fahrzeuge) verteuerten sich im Vergleich zum Vorjahresmonat Mai um 2,6 Prozent. Die Preise für Nahrungsmittel und alkoholfreie Getränke stiegen im Durchschnitt gegenüber dem Vorjahr an (+1,1 Prozent). Bei einzelnen Produkten, wie z. B. Speisefette und Speiseöle (+9,3 Prozent), Zucker, Marmelade, Honig und andere Süßwaren oder Mineralwasser, Limonade und Säfte (+9,1 Prozent), setzte sich der Trend steigender Preise weiterhin fort. Im Monat Mai waren die Preise für Obst durchschnittlich um 5,8 Prozent teurer als im Vorjahresmonat. Dafür wurde frisches Gemüse im Durchschnitt um 4,5 Prozent billiger angeboten. Auch die Preise für Molkereiprodukte und Eier verringerten sich um 5,7 Prozent.

Gegenüber dem Vormonat April veränderten sich die Verbraucherpreise kaum. Gemüse kostete im Durchschnitt 2,6 Prozent weniger als im Vormonat. Erfreut waren sicher auch die Kaffee- und Teetrinker. Die Preise für Kaffee, Tee und Kakao verringerten sich um 2,5 Prozent.

### Weitere Auskünfte erteilt:

Sachgebiet Preise

Telefon: 03 61 57 331-92 20

Pressestelle

Telefon: 03 61 57 331-91 13

E-Mail: [presse@statistik.thueringen.de](mailto:presse@statistik.thueringen.de)

Verbreitung der Pressemitteilung mit Quellenangabe erwünscht.

#### Herausgeber:

Thüringer Landesamt für Statistik  
Grundsatzfragen und Presse

#### Kontakt:

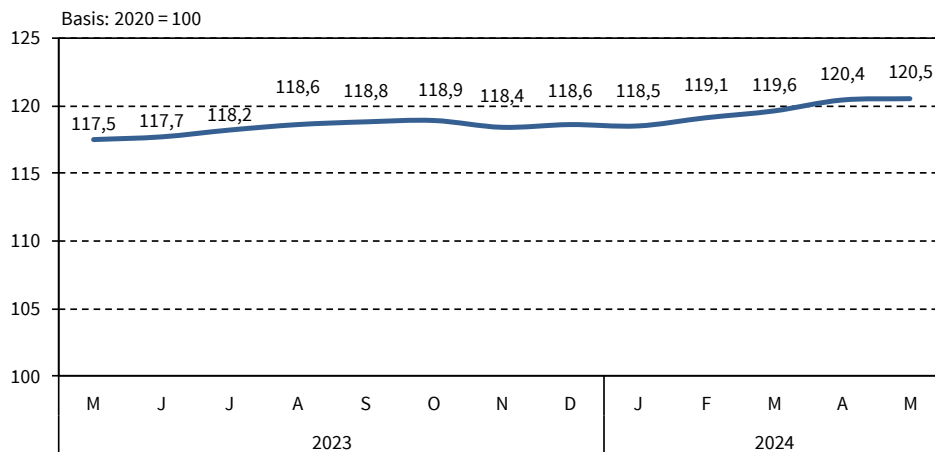
Telefon 03 61 57 331-91 10 / -91 13  
Telefax 03 61 57 331-96 98

[presse@statistik.thueringen.de](mailto:presse@statistik.thueringen.de)  
[www.statistik.thueringen.de](http://www.statistik.thueringen.de)  
[www.twitter.com/statistik\\_tls](https://www.twitter.com/statistik_tls)

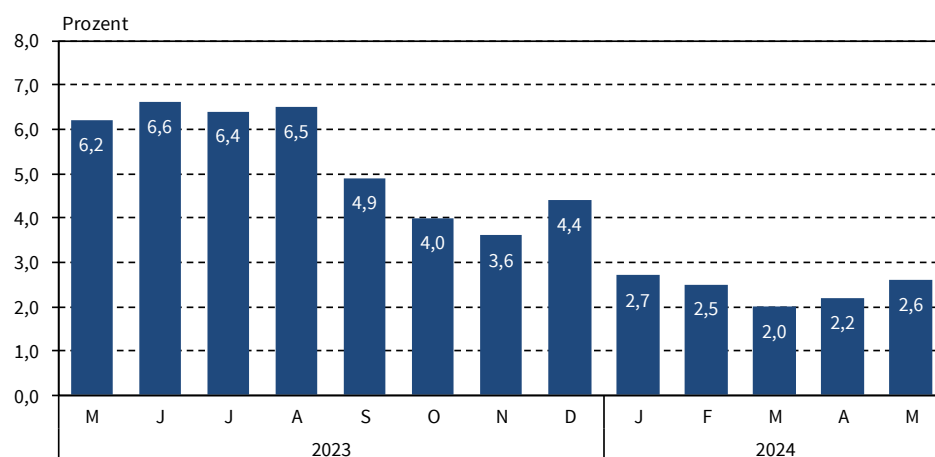
#### Postanschrift:

Thüringer Landesamt für Statistik  
Postfach 90 01 63  
99104 Erfurt

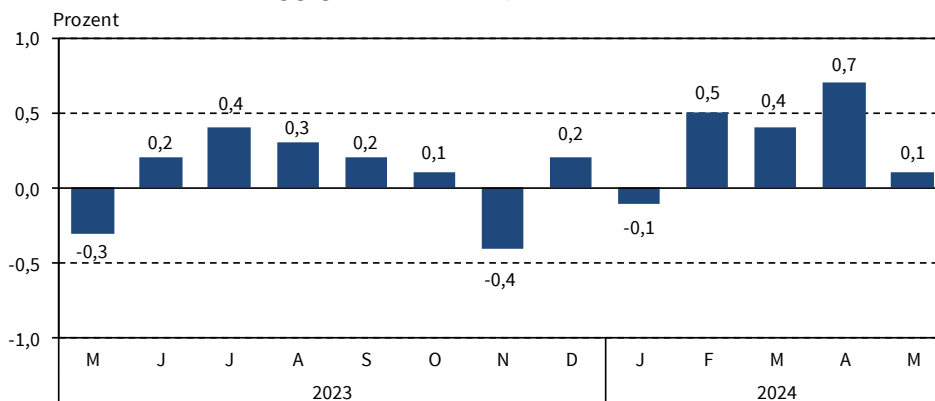
## Verbraucherpreisindex für Thüringen 2023/24



### Veränderung gegenüber dem entsprechenden Vorjahresmonat - Jahresteuerungsrate -



### Veränderung gegenüber dem entsprechenden Vormonat



Thüringer Landesamt für Statistik

Verbreitung der Pressemitteilung mit Quellenangabe erwünscht.

**Herausgeber:**  
Thüringer Landesamt für Statistik  
Grundsatzfragen und Presse

**Kontakt:**  
Telefon 03 61 57 331-91 10 / -91 13  
Telefax 03 61 57 331-96 98

presse@statistik.thueringen.de  
www.statistik.thueringen.de  
www.twitter.com/statistik\_tls

**Postanschrift:**  
Thüringer Landesamt für Statistik  
Postfach 90 01 63  
99104 Erfurt

## Gesamtübersicht - Verbraucherpreisindex für Thüringen

Index, Indexgruppe	Wägungs- anteil am Gesamt- index	Index		Veränderung um Prozent Mai 2024 gegenüber	
		Mai	April	April	Mai
		in 0/00	2024	2024	2024
Basis: JD 2020=100					
<b>Verbraucherpreisindex</b>	1 000,0	120,5	120,4	0,1	2,6
Gesamtindex ohne Nahrungsmittel und Energie	821,4	115,7	115,4	0,3	2,9
Gesamtindex ohne Energie (Haushaltsenergie und Kraftstoffe)	926,1	117,9	117,6	0,3	2,6
Gesamtindex ohne Heizöl und Kraftstoffe	967,8	119,6	119,3	0,3	2,7
Gesamtindex ohne Nettomiete und Nebenkosten	800,4	124,2	124,0	0,2	2,8
<b>Ausgewählte Indizes</b>					
Heizöl und Kraftstoffe	32,2	149,8	153,6	-2,5	3,0
Kraftfahrerpreisindex	125,9	129,1	129,9	-0,6	4,9
Haushaltsenergie (Strom, Gas und andere Brennstoffe)	43,4	157,7	158,6	-0,6	2,1
<b>Hauptgruppen</b>					
Nahrungsmittel und alkoholfreie Getränke	119,0	134,6	134,9	-0,2	1,1
Alkoholische Getränke, Tabakwaren	35,3	122,5	123,1	-0,5	4,2
Bekleidung und Schuhe	42,3	111,1	110,3	0,7	3,4
Wohnung, Wasser, Strom, Gas u. a. Brennstoffe	259,3	115,6	115,7	-0,1	2,1
Möbel, Leuchten, Geräte u. a. Haushaltszubehör	67,8	119,8	120,5	-0,6	0,7
Gesundheit	55,5	107,9	107,8	0,1	2,4
Verkehr	138,2	125,4	125,5	-0,1	2,7
Post und Telekommunikation	23,4	99,4	99,3	0,1	-0,4
Freizeit, Unterhaltung und Kultur	104,2	117,0	115,6	1,2	1,5
Bildungswesen	9,1	107,9	107,9	0,0	3,4
Gaststätten- und Beherbergungsdienstleistungen	47,2	128,0	127,1	0,7	6,5
Andere Waren und Dienstleistungen	98,9	127,1	126,6	0,4	6,4
<b>Waren, Leistungen und Wohnungsnutzung</b>					
Waren	496,6	126,7	127,0	-0,2	1,5
Verbrauchsgüter	294,5	134,6	135,2	-0,4	1,7
Gebrauchsgüter	202,2	115,1	115,1	0,0	1,1
Dienstleistungen	503,4	114,5	113,9	0,5	3,9
Nettokaltmiete und Wohnungsnebenkosten	199,6	106,0	106,0	0,0	1,8

Verbreitung der Pressemitteilung mit Quellenangabe erwünscht.

**Herausgeber:**  
 Thüringer Landesamt für Statistik  
 Grundsatzfragen und Presse

**Kontakt:**  
 Telefon 03 61 57 331-91 10 / -91 13  
 Telefax 03 61 57 331-96 98

presse@statistik.thueringen.de  
 www.statistik.thueringen.de  
 www.twitter.com/statistik\_tls

**Postanschrift:**  
 Thüringer Landesamt für Statistik  
 Postfach 90 01 63  
 99104 Erfurt