

Pressemitteilung 215/2024 vom 5. August 2024

## Inflationsrate in Thüringen im Juli bei +2,4 Prozent

Die Verbraucherpreise in Thüringen erhöhten sich im Juli gegenüber dem Vorjahresmonat um 2,4 Prozent. Die Jahresteuerrate verharrte damit auf demselben Niveau wie im Juni 2024. Nach Mitteilung des Thüringer Landesamtes für Statistik erhöhten sich die Preise im Vergleich zum Juni 2024 um 0,4 Prozent. Der Verbraucherpreisindex erreichte einen Indexstand von 121,0 (Basis 2020=100).

Die Kraftstoffpreise (Kraft- und Schmierstoffe für Fahrzeuge) waren im Monat Juli billiger. Sie sanken im Vergleich zum Vorjahresmonat um 1,3 Prozent. Anhaltend steigende Preise für Nahrungsmittel und alkoholfreie Getränke sind für den Verbraucher unterdessen zur Gewohnheit geworden. Für Nahrungsmittel und alkoholfreie Getränke stiegen die Preise im Durchschnitt gegenüber dem Vorjahr mit 1,2 Prozent weiter an. Besonders stark erhöhten sich wieder die Preise für Speisefette und Speiseöle (+13,2 Prozent), Zucker, Marmelade, Honig und andere Süßwaren (+8,0 Prozent) oder Mineralwasser, Limonade und Säfte (+6,1 Prozent). Insbesondere die neuen Frühkartoffeln sorgten für Preisanstiege bei frischen Kartoffeln und Kartoffelprodukten (+3,6 Prozent). Gemüse wurde im Durchschnitt um 0,6 Prozent teurer angeboten. Die Preise für Obst blieben im Vergleich zum Vorjahresmonat konstant (0,0 Prozent).

Die Zahlungsbereitschaft für Kultur wird ebenfalls auf die Probe gestellt. Aktivitäten für Freizeit, Unterhaltung und Kultur (+0,9 Prozent) sind nämlich ebenfalls teurer geworden. Mit Beginn der neuen Saison wurden Ticketpreise für einen Theaterbesuch um 5,7 Prozent angehoben. Hingegen bezahlt man für ein Theaterabonnement etwas weniger (-0,3 Prozent).

Pflege wird immer teurer - nicht nur im Pflegeheim, auch die ambulanten Pflegedienste kosten immer mehr. Sowohl bei der stationären und ambulanten Pflege wurden Preiserhöhungen für Pflegedienstleistungen im Juli 2024 festgestellt. Im Vergleich zum Vorjahresmonat erhöhten sich die Preise im Durchschnitt sowohl für stationäre (+6,0 Prozent) als auch ambulante Gesundheitsdienstleistungen (+1,4 Prozent).

Verbreitung der Pressemitteilung mit Quellenangabe erwünscht.

**Herausgeber:**  
Thüringer Landesamt für Statistik  
Grundsatzfragen und Presse

**Kontakt:**  
Telefon 03 61 57 331-91 10 / -91 13  
Telefax 03 61 57 331-96 98

presse@statistik.thueringen.de  
www.statistik.thueringen.de  
www.twitter.com/statistik\_tls

**Postanschrift:**  
Thüringer Landesamt für Statistik  
Postfach 90 01 63  
99104 Erfurt

Gegenüber dem Vormonat Juni stiegen die Verbraucherpreise um 0,4 Prozent. Hervorzuheben sind die Preisentwicklungen bei Pauschalreisen (+10,1 Prozent) und bei Flügen (+18,3 Prozent). Dies wirkte sich vor allem auf die Preisentwicklung in der Hauptgruppe Verkehr (+0,8 Prozent) aus. Mit dem Ferienbeginn startete der Sommerschlussverkauf. Dies führte zu niedrigeren Preisen für Bekleidung (-3,2 Prozent) und Schuhe (-0,3 Prozent).

**Weitere Auskünfte erteilt:**

Sachgebiet Preise

Telefon: 03 61 57 331-92 20

Pressestelle

Telefon: 03 61 57 331-91 13

E-Mail: [presse@statistik.thueringen.de](mailto:presse@statistik.thueringen.de)

Verbreitung der Pressemitteilung mit Quellenangabe erwünscht.

**Herausgeber:**

Thüringer Landesamt für Statistik  
Grundsatzfragen und Presse

**Kontakt:**

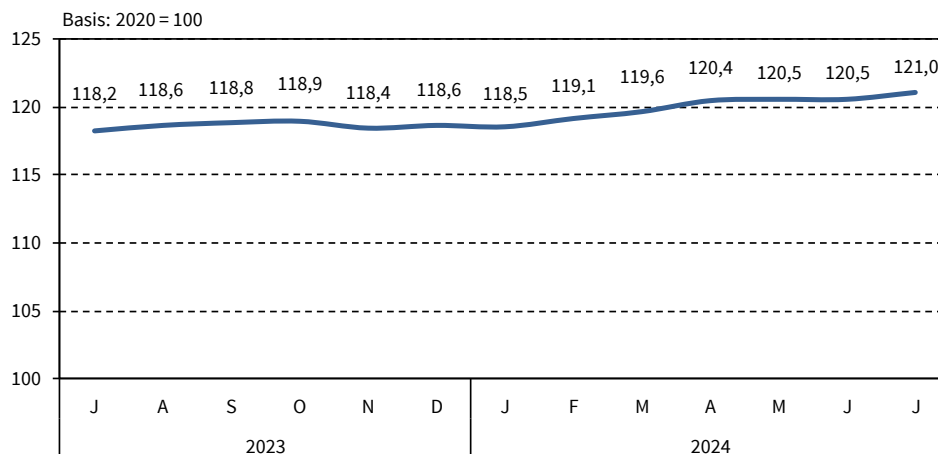
Telefon 03 61 57 331-91 10 / -91 13  
Telefax 03 61 57 331-96 98

[presse@statistik.thueringen.de](mailto:presse@statistik.thueringen.de)  
[www.statistik.thueringen.de](http://www.statistik.thueringen.de)  
[www.twitter.com/statistik\\_tls](https://www.twitter.com/statistik_tls)

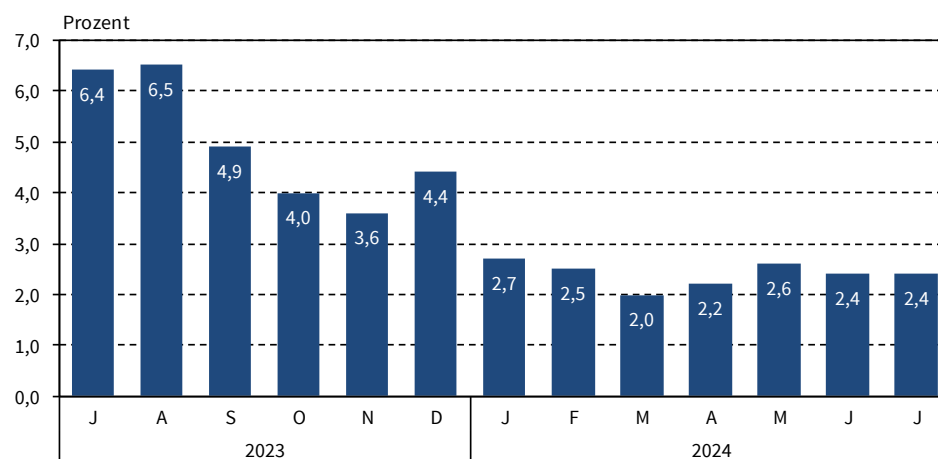
**Postanschrift:**

Thüringer Landesamt für Statistik  
Postfach 90 01 63  
99104 Erfurt

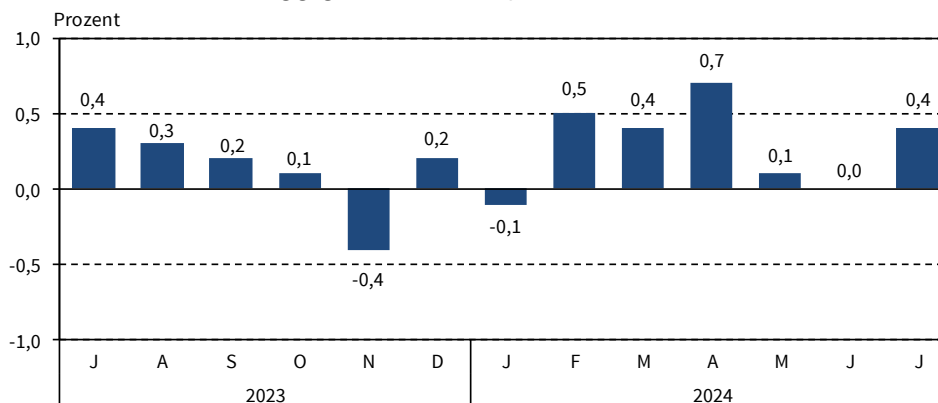
## Verbraucherpreisindex für Thüringen 2023/24



### Veränderung gegenüber dem entsprechenden Vorjahresmonat -Jahresteuerungsrate-



### Veränderung gegenüber dem entsprechenden Vormonat



Thüringer Landesamt für Statistik

Verbreitung der Pressemitteilung mit Quellenangabe erwünscht.

**Herausgeber:**  
Thüringer Landesamt für Statistik  
Grundsatzfragen und Presse

**Kontakt:**  
Telefon 03 61 57 331-91 10 / -91 13  
Telefax 03 61 57 331-96 98

presse@statistik.thueringen.de  
www.statistik.thueringen.de  
www.twitter.com/statistik\_tls

**Postanschrift:**  
Thüringer Landesamt für Statistik  
Postfach 90 01 63  
99104 Erfurt

## Gesamtübersicht - Verbraucherpreisindex für Thüringen

Index, Indexgruppe	Wägungs- anteil am Gesamt- index  in 0/00	Index		Veränderung um Prozent Juli 2024 gegenüber	
		Juli	Juni	Juni	Juli
		2024	2024	2024	2023
		Basis: JD 2020=100			
<b>Verbraucherpreisindex</b>	1 000,0	121,0	120,5	0,4	2,4
Gesamtindex ohne Nahrungsmittel und Energie	821,4	116,5	115,9	0,5	2,7
Gesamtindex ohne Energie (Haushaltsenergie und Kraftstoffe)	926,1	118,6	118,0	0,5	2,5
Gesamtindex ohne Heizöl und Kraftstoffe	967,8	120,2	119,7	0,4	2,5
Gesamtindex ohne Nettomiete und Nebenkosten	800,4	124,7	124,1	0,5	2,4
<b>Ausgewählte Indizes</b>					
Heizöl und Kraftstoffe	32,2	145,6	145,9	-0,2	-0,8
Kraftfahrerpreisindex	125,9	129,0	128,5	0,4	3,4
Haushaltsenergie (Strom, Gas und andere Brennstoffe)	43,4	157,2	157,5	-0,2	1,9
<b>Hauptgruppen</b>					
Nahrungsmittel und alkoholfreie Getränke	119,0	134,8	134,3	0,4	1,2
Alkoholische Getränke, Tabakwaren	35,3	123,3	122,4	0,7	3,4
Bekleidung und Schuhe	42,3	107,6	110,7	-2,8	4,7
Wohnung, Wasser, Strom, Gas u. a. Brennstoffe	259,3	115,6	115,6	0,0	1,9
Möbel, Leuchten, Geräte u. a. Haushaltszubehör	67,8	120,0	120,0	0,0	0,4
Gesundheit	55,5	108,0	107,9	0,1	1,9
Verkehr	138,2	125,6	124,6	0,8	1,5
Post und Telekommunikation	23,4	99,1	99,3	-0,2	-0,8
Freizeit, Unterhaltung und Kultur	104,2	119,4	117,4	1,7	0,9
Bildungswesen	9,1	107,9	107,9	0,0	3,4
Gaststätten- und Beherbergungsdienstleistungen	47,2	129,0	128,8	0,2	6,3
Andere Waren und Dienstleistungen	98,9	129,4	127,6	1,4	6,5
<b>Waren, Leistungen und Wohnungsnutzung</b>					
Waren	496,6	126,2	126,3	-0,1	1,0
Verbrauchsgüter	294,5	134,2	134,0	0,1	1,1
Gebrauchsgüter	202,2	114,5	115,0	-0,4	1,0
Dienstleistungen	503,4	115,9	114,8	1,0	3,8
Nettokaltmiete und Wohnungsnebenkosten	199,6	106,1	106,1	0,0	1,8

Verbreitung der Pressemitteilung mit Quellenangabe erwünscht.

**Herausgeber:**  
 Thüringer Landesamt für Statistik  
 Grundsatzfragen und Presse

**Kontakt:**  
 Telefon 03 61 57 331-91 10 / -91 13  
 Telefax 03 61 57 331-96 98

presse@statistik.thueringen.de  
 www.statistik.thueringen.de  
 www.twitter.com/statistik\_tls

**Postanschrift:**  
 Thüringer Landesamt für Statistik  
 Postfach 90 01 63  
 99104 Erfurt