

Pressemitteilung 263/2024 vom 5. September 2024

Inflationsrate in Thüringen schwächt sich weiter ab

Die Verbraucherpreise in Thüringen erhöhten sich im August gegenüber dem Vorjahresmonat um 1,9 Prozent. Nach Mitteilung des Thüringer Landesamtes für Statistik verringerten sich die Preise im Vergleich zum Juli 2024 um 0,1 Prozent. Der Verbraucherpreisindex erreichte einen Indexstand von 120,9 (Basis 2020=100).

Die Kraftstoffpreise (Kraft- und Schmierstoffe für Fahrzeuge) sanken im Vergleich zum Vorjahresmonat August um 6,9 Prozent. Auch die Preise für Heizöl, einschließlich Betriebskosten, waren im Vergleich zum Vorjahresmonat um durchschnittlich 10,6 Prozent niedriger. Grund für die gefallenen Preise sind die aktuellen Entwicklungen auf dem Rohölmarkt. Ohne Berücksichtigung dieses indexsenkenden Einflusses beträgt die Jahreststeuerung in Thüringen im August 2,3 Prozent.

Den höchsten Rückgang im Vergleich zum Vormonat Juli 2024 verzeichnete die Hauptgruppe Verkehr (-0,8 Prozent). Ausschlaggebend dafür waren die gesunkenen Kraftstoffpreise (-2,1 Prozent). Des Weiteren trugen gute Angebote beim Kauf von Krafträdern (-1,0 Prozent) und Fahrrädern (-1,3 Prozent), aber auch die Personenbeförderung im Luftverkehr (-7,6 Prozent) zu diesem Rückgang bei. Hingegen erhöhten sich die Preise für Tickets der kombinierten Personenbeförderungsleistungen im Monat August infolge von Tarifanpassungen bei den Verkehrsunternehmen um durchschnittlich 3,8 Prozent. Um mehr als 7 Prozent wurden beispielsweise die Preise für Einzeltickets für Kurzstrecken bis 5 Kilometer oder für Tageskarten im Verbundraum für 1 Person angehoben.

Weitere Auskünfte erteilt:

Sachgebiet Preise

Telefon: 03 61 57 331-92 20

Pressestelle

Telefon: 03 61 57 331-91 13

E-Mail: presse@statistik.thueringen.de

Verbreitung der Pressemitteilung mit Quellenangabe erwünscht.

Herausgeber:

Thüringer Landesamt für Statistik
Grundsatzfragen und Presse

Kontakt:

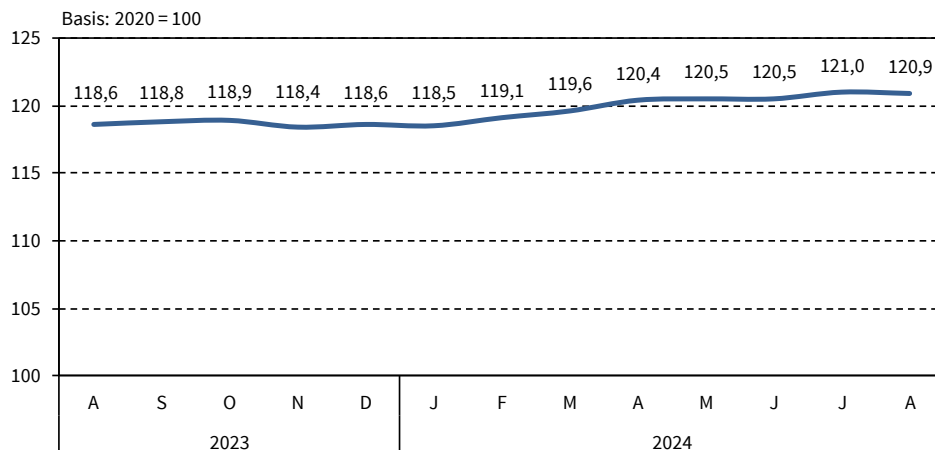
Telefon 03 61 57 331-91 10 / -91 13
Telefax 03 61 57 331-96 98

presse@statistik.thueringen.de
www.statistik.thueringen.de
www.twitter.com/statistik_tls

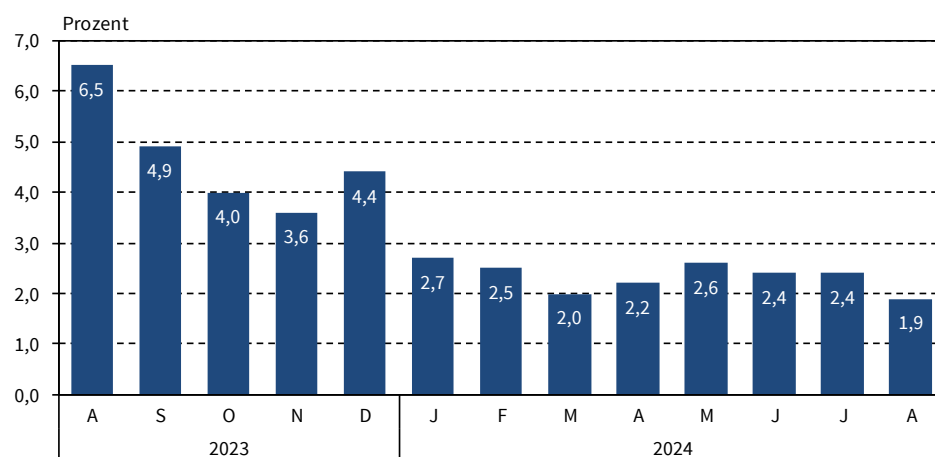
Postanschrift:

Thüringer Landesamt für Statistik
Postfach 90 01 63
99104 Erfurt

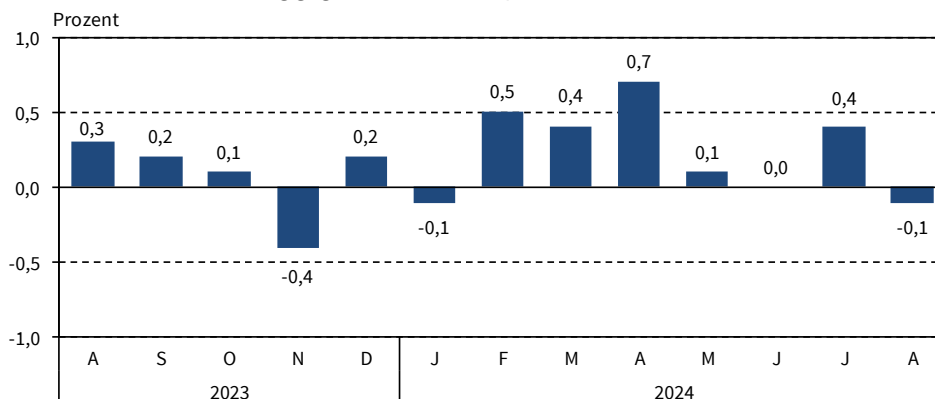
Verbraucherpreisindex für Thüringen 2023/24



Veränderung gegenüber dem entsprechenden Vorjahresmonat -Jahresteuerungsrate-



Veränderung gegenüber dem entsprechenden Vormonat



Thüringer Landesamt für Statistik

Verbreitung der Pressemitteilung mit Quellenangabe erwünscht.

Herausgeber:
Thüringer Landesamt für Statistik
Grundsatzfragen und Presse

Kontakt:
Telefon 03 61 57 331-91 10 / -91 13
Telefax 03 61 57 331-96 98

presse@statistik.thueringen.de
www.statistik.thueringen.de
www.twitter.com/statistik_tls

Postanschrift:
Thüringer Landesamt für Statistik
Postfach 90 01 63
99104 Erfurt

Gesamtübersicht - Verbraucherpreisindex für Thüringen

Index, Indexgruppe	Wägungs- anteil am Gesamt- index in 0/00	Index		Veränderung um Prozent August 2024 gegenüber	
		August	Juli	Juli	August
		2024	2024	2024	2023
Basis: JD 2020=100					
Verbraucherpreisindex	1 000,0	120,9	121,0	-0,1	1,9
Gesamtindex ohne Nahrungsmittel und Energie	821,4	116,5	116,5	0,0	2,6
Gesamtindex ohne Energie (Haushaltsenergie und Kraftstoffe)	926,1	118,6	118,6	0,0	2,3
Gesamtindex ohne Heizöl und Kraftstoffe	967,8	120,1	120,2	-0,1	2,3
Gesamtindex ohne Nettomiete und Nebenkosten	800,4	124,5	124,7	-0,2	1,9
Ausgewählte Indizes					
Heizöl und Kraftstoffe	32,2	142,4	145,6	-2,2	-7,4
Kraftfahrerpreisindex	125,9	128,3	129,0	-0,5	0,5
Haushaltsenergie (Strom, Gas und andere Brennstoffe)	43,4	156,7	157,2	-0,3	1,4
Hauptgruppen					
Nahrungsmittel und alkoholfreie Getränke	119,0	134,8	134,8	0,0	1,7
Alkoholische Getränke, Tabakwaren	35,3	124,0	123,3	0,6	3,6
Bekleidung und Schuhe	42,3	108,0	107,6	0,4	4,0
Wohnung, Wasser, Strom, Gas u. a. Brennstoffe	259,3	115,5	115,6	-0,1	1,8
Möbel, Leuchten, Geräte u. a. Haushaltszubehör	67,8	119,3	120,0	-0,6	-0,9
Gesundheit	55,5	108,0	108,0	0,0	2,0
Verkehr	138,2	124,6	125,6	-0,8	-0,8
Post und Telekommunikation	23,4	98,9	99,1	-0,2	-1,1
Freizeit, Unterhaltung und Kultur	104,2	119,7	119,4	0,3	0,8
Bildungswesen	9,1	107,5	107,9	-0,4	4,8
Gaststätten- und Beherbergungsdienstleistungen	47,2	128,9	129,0	-0,1	6,6
Andere Waren und Dienstleistungen	98,9	129,4	129,4	0,0	6,1
Waren, Leistungen und Wohnungsnutzung					
Waren	496,6	126,0	126,2	-0,2	0,5
Verbrauchsgüter	294,5	134,0	134,2	-0,1	0,6
Gebrauchsgüter	202,2	114,3	114,5	-0,2	0,2
Dienstleistungen	503,4	115,8	115,9	-0,1	3,5
Nettokaltemiete und Wohnungsnebenkosten	199,6	106,1	106,1	0,0	1,7

Verbreitung der Pressemitteilung mit Quellenangabe erwünscht.

Herausgeber:
 Thüringer Landesamt für Statistik
 Grundsatzfragen und Presse

Kontakt:
 Telefon 03 61 57 331-91 10 / -91 13
 Telefax 03 61 57 331-96 98

presse@statistik.thueringen.de
 www.statistik.thueringen.de
 www.twitter.com/statistik_tls

Postanschrift:
 Thüringer Landesamt für Statistik
 Postfach 90 01 63
 99104 Erfurt