

# Pressemitteilung

097/2026

**Weitere Auskünfte erteilt:**

Referat Bevölkerungs- und Haus-  
haltsstatistiken

Telefon +49 (0) 361 57331-9444

**Pressestelle**

Telefon +49 (0) 361 57331-9113

presse@statistik.thueringen.de

Erfurt,  
29. April 2026

## 3 683 Einbürgerungen in Thüringen im Jahr 2025 Steigerung um fast 40 Prozent im Vergleich zum Vorjahr

Im Verlauf des Jahres 2025 erlangten in Thüringen 3 683 ausländische Personen (2 065 Männer und 1 618 Frauen) durch Einbürgerung die deutsche Staatsangehörigkeit. Dies ist nach Mitteilung des Thüringer Landesamtes für Statistik der höchste Wert seit dem Beginn der Zeitreihe im Jahr 2000. Gegenüber dem Vorjahr, in welchem 2 640 Einbürgerungen registriert wurden, stellt dies eine Steigerung um 1 043 Einbürgerungen bzw. 39,5 Prozent dar.

Die Einbürgerung erfolgte bei 2 203 Personen (59,8 Prozent) aus einer asiatischen Staatsangehörigkeit heraus, bei 1 050 Personen (28,5 Prozent) aus einer europäischen, bei 229 Personen (6,2 Prozent) aus einer afrikanischen und bei 100 Personen (2,7 Prozent) aus einer amerikanischen Staatsangehörigkeit. Weitere 101 Personen (2,7 Prozent) kamen aus den übrigen Ländern, waren staatenlos oder die Staatsangehörigkeit war nicht bekannt.

Untergliedert nach Staatsangehörigkeiten stellten Syrerinnen und Syrer mit 1 443 Personen mit Abstand die größte Gruppe dar. Dies waren nochmals 68 Personen mehr (4,9 Prozent) als 2024 (1 375 Einbürgerungen). An 2. Stelle standen russische Staatsangehörige mit 262 eingebürgerten Personen (2024: 100 Einbürgerungen) und an 3. Stelle kamen afghanische Staatsangehörige mit 216 eingebürgerten Personen (2024: 115 Einbürgerungen).

Von den im Jahr 2025 in Thüringen eingebürgerten Personen waren 990 Personen bzw. 26,9 Prozent unter 18 Jahren alt. 296 Personen bzw. 8,0 Prozent waren 18 bis unter 25 Jahren und 376 Personen (10,2 Prozent) waren 25 bis unter 30 Jahren alt. Der Großteil mit 1 699 Personen bzw. 46,1 Prozent war im Alter von 30 bis unter 50 Jahren. 274 Personen (7,4 Prozent) waren bereits über 50 Jahre alt, aber noch keine 65 Jahre. Die kleinste Gruppe waren die 65-Jährigen und älteren Personen mit 46 Einbürgerungen (1,2 Prozent).

Zum Zeitpunkt der Einbürgerung lebten 2025 insgesamt 1 221 Personen noch keine 8 Jahre in Deutschland. Dies entspricht einem Anteil von 33,2 Prozent an allen Ein-

# Pressemitteilung

097/2026

bürgerungen. 2 030 Personen (55,1 Prozent) hielten sich zum Zeitpunkt der Einbürgerung 8 bis 14 Jahre in Deutschland auf und 432 Personen (11,7 Prozent) lebten bereits 15 oder mehr Jahre in diesem Land.

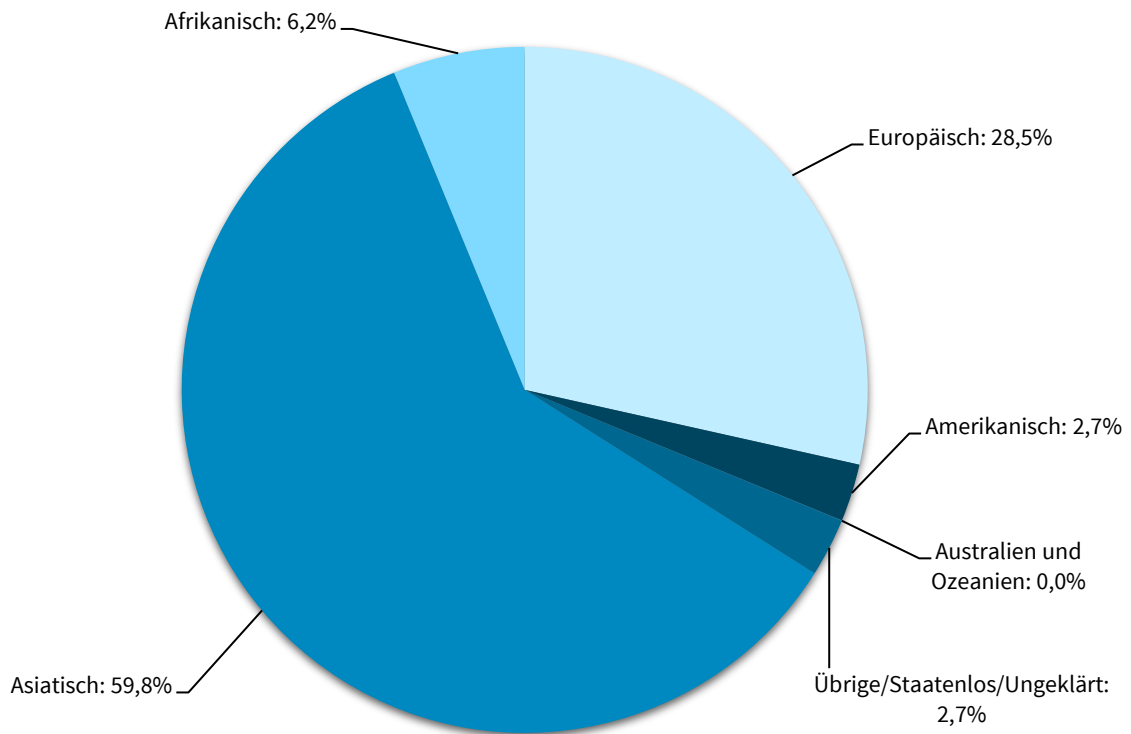
Nach Kreisen betrachtet hatten zum Zeitpunkt ihrer Einbürgerung 564 Personen ihren Wohnsitz in der kreisfreien Stadt Jena, gefolgt von der kreisfreien Stadt Erfurt mit 387 Personen und der kreisfreien Stadt Gera mit 343 Personen. Die wenigsten Einbürgerungen gab es im Saale-Holzland-Kreis (20 Personen), gefolgt vom Landkreis Greiz (40 Personen) und dem Landkreis Sömmerda (43 Personen).

## **Bitte beachten:**

Die amtliche Einbürgerungsstatistik erhebt die Zahl der im Berichtsjahr abgeschlossenen Einbürgerungsverfahren. Die Antragsstellung kann bereits vor dem Berichtsjahr stattgefunden haben. Pandemiebedingt kam es in den Jahren 2020 und 2021 teilweise zu verlängerten Wartezeiten und Verfahrensdauern und in den Folgejahren zu einem nicht quantifizierbaren Teil zu Nachholeffekten. Die Ergebnisse der Jahre 2020 bis 2023 sind nur eingeschränkt mit den Ergebnissen der Jahre vor und nach dieser Phase vergleichbar.

Zur Geheimhaltung der Ergebnisse der Einbürgerungsstatistik wird ab dem Berichtsjahr 2025 mit der so genannten Cell-Key-Methode ein datenveränderndes Verfahren eingesetzt. Das Ergebnis der Summierung der Einzelzahlen kann deshalb geringfügig von der Endsumme abweichen. Weitere Informationen zum eingesetzten Verfahren können dem Statistikportal der Statistischen Ämter des Bundes und der Länder unter folgendem Link entnommen werden: [Statistikportal - Geheimhaltung mit Cell-Key-Methode](#). Zwischen 2018 und 2024 wurden die Ergebnisse der Einbürgerungsstatistik anhand eines Rundungsverfahrens (5er-Rundung) geheim gehalten.

## Anteil der Einbürgerungen in Thüringen im Jahr 2025 nach Staatsangehörigkeiten/Kontinenten

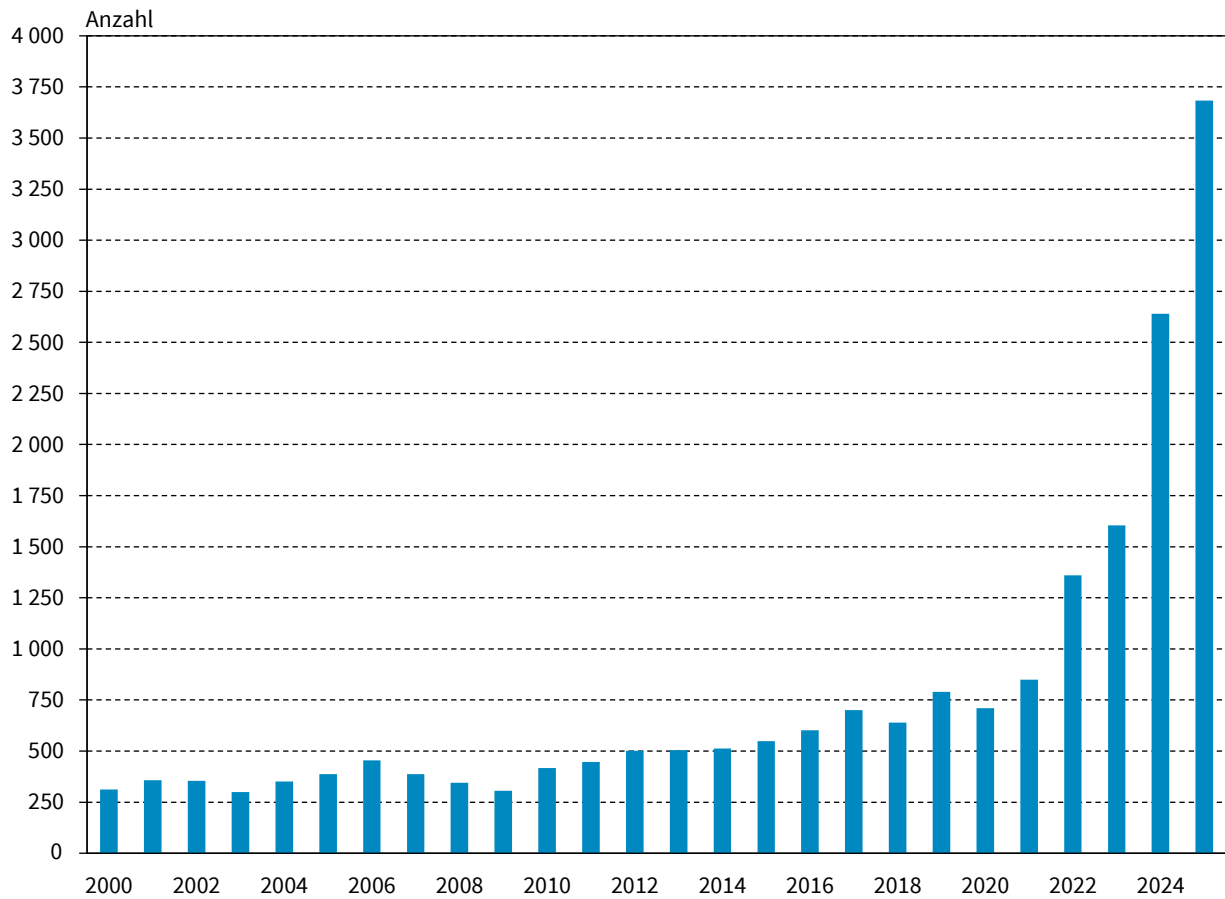


Thüringer Landesamt für Statistik

# Pressemitteilung

097/2026

## Einbürgerungen in Thüringen 2000 bis 2025

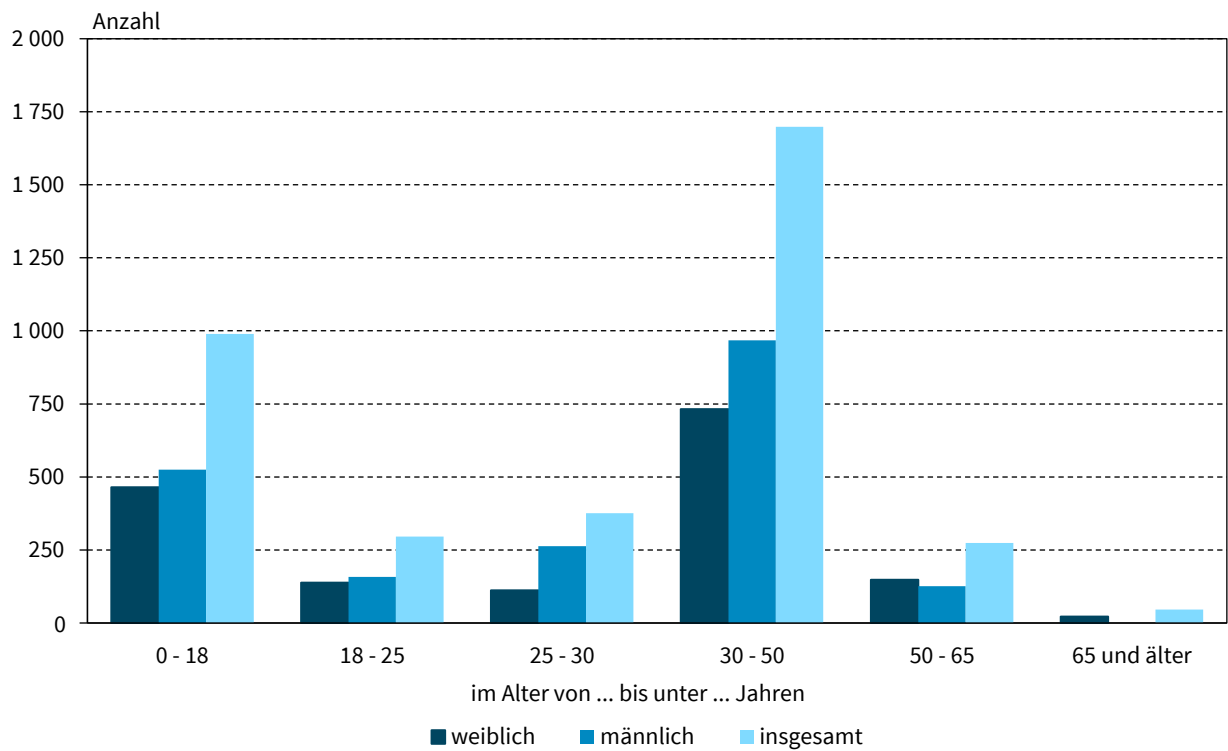


Thüringer Landesamt für Statistik

# Pressemitteilung

097/2026

## Einbürgerungen in Thüringen im Jahr 2025 nach Altersgruppen und Geschlecht

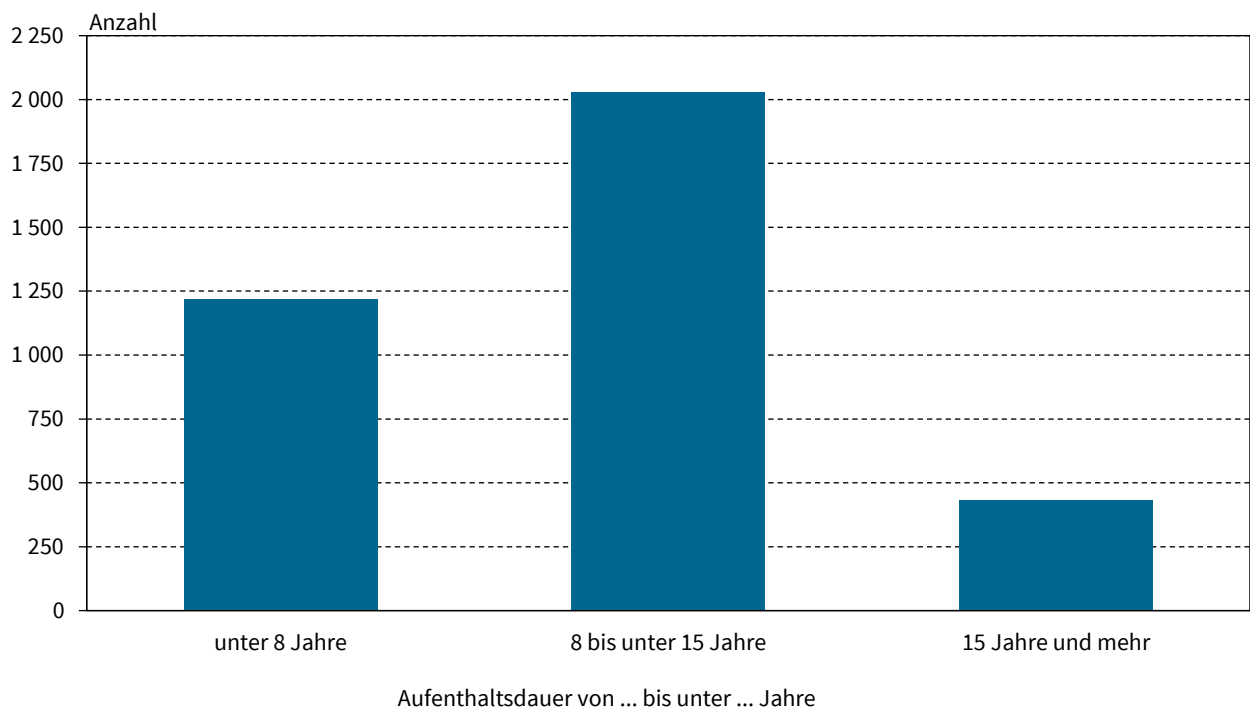


Thüringer Landesamt für Statistik

# Pressemitteilung

097/2026

## Einbürgerungen in Thüringen im Jahr 2025 nach Aufenthaltsdauer



Thüringer Landesamt für Statistik