

# Statistischer Bericht

L IV - 3j / 01

Steuern vom Einkommen  
in Thüringen  
2001

Teil 1

---

Bestell - Nr. 11 404

Thüringer Landesamt für Statistik



Herausgeber:  
Thüringer Landesamt für Statistik  
Europaplatz 3, 99091 Erfurt  
Postfach 90 01 63, 99104 Erfurt

Telefon: 0361 37-84642/84647  
Telefax: 0361 37-84699  
Internet: <http://www.tls.thueringen.de>  
E-Mail: [auskunft@tls.thueringen.de](mailto:auskunft@tls.thueringen.de)

Auskunft erteilt:  
Referat: Steuern  
          und Recht  
Telefon: 0361 37-84242

Herausgegeben im November 2005

Heft-Nr.: 289 / 05  
Preis: 7,50 EUR

© Thüringer Landesamt für Statistik, Erfurt, 2005

Für nichtgewerbliche Zwecke sind Vervielfältigung und unentgeltliche Verbreitung, auch auszugsweise, mit Quellenangabe gestattet. Die Verbreitung, auch auszugsweise, über elektronische Systeme/Datenträger bedarf der vorherigen Zustimmung.  
Alle übrigen Rechte bleiben vorbehalten.

Steuern vom Einkommen  
in Thüringen  
2001

**Teil 1**



## Inhaltsverzeichnis

	Seite
<b>Vorbemerkungen</b>	4
<b>Tabellen</b>	
1. Gesamtübersicht Entwicklung der Steuern vom Einkommen	10
2. Unbeschränkt Lohn- und Einkommensteuerpflichtige nach Einkunftsarten	14
3. Übersicht über die Hauptmerkmale der Lohn- und Einkommensbesteuerung 2001	18
4. Unbeschränkt Lohn- und Einkommensteuerpflichtige nach Grund-/Splittingtabellen-Gliederung und Größenklassen des Gesamtbetrags der Einkünfte	20
5. Unbeschränkt Lohn- und Einkommensteuerpflichtige nach Grund-/Splittingtabellen-Gliederung, Geschlecht und Größenklassen der Summe der individuellen Einkünfte	26
6. Unbeschränkt Steuerpflichtige mit Einkünften aus Gewerbebetrieb als Einzelunternehmer/in nach Wirtschaftsabschnitten	32
7. Lohn- und Einkommensteuerpflichtige mit Einkünften aus freiberuflicher Arbeit nach ausgewählten Berufsgruppen	33
8. Unbeschränkt Lohn- und Einkommensteuerpflichtige mit positiven Einkommen nach Kreisen	34
9. Lohn- und Einkommensteuerfälle mit Summe der individuellen Einkünfte nach Alter und Geschlecht	36
10. Unbeschränkt Körperschaftsteuerpflichtige nach Rechtsformen und Größenklassen des Gesamtbetrages der Einkünfte	38
11. Unbeschränkt Körperschaftsteuerpflichtige mit positiven Einkommen nach Kreisen	40
12. Ermittlung des zu versteuernden Einkommens der unbeschränkt Körperschaftsteuerpflichtigen mit positivem Gesamtbetrag der Einkünfte nach Rechtsformen -Gewinnfälle-	41
13. Ermittlung des zu versteuernden Einkommens der unbeschränkt Körperschaftsteuerpflichtigen mit negativem Gesamtbetrag der Einkünfte nach Rechtsformen -Verlustfälle-	46
14. Einkünfte/Einnahmen der Personengesellschaften/Gemeinschaften nach Größenklassen des Gesamtbetrags der Einkünfte/Einnahmen	51
15. Einkünfte/Einnahmen der Personengesellschaften/Gemeinschaften nach der Anzahl der Mitunternehmer/Beteiligten	52
16. Personengesellschaften/Gemeinschaften mit positiven Einkünften aus Gewerbebetrieb nach Wirtschaftsabschnitten	53
17. Personengesellschaften/Gemeinschaften mit negativen Einkünften aus Gewerbebetrieb nach Wirtschaftsabschnitten	54
18. Regionale Gliederung der Personengesellschaften/Gemeinschaften	55
<b>Grafiken</b>	
Entwicklung der durchschnittlichen positiven Einkünfte eines Steuerpflichtigen nach Einkunftsarten von 1992 bis 2001	16
Entwicklung der durchschnittlichen negativen Einkünfte eines Steuerpflichtigen nach Einkunftsarten von 1992 bis 2001	17
Entwicklung der Durchschnittseinkünfte 1992 bis 2001, gemessen am GdE nach Kreisen	35

## Vorbemerkungen

### Gesetzliche Grundlagen

Nach dem Gesetz über Steuerstatistiken (StStatG) vom 11. Oktober 1995, veröffentlicht als Artikel 35 im Jahressteuergesetz 1996 (BGBl. I S. 1250, 1409), zuletzt geändert durch Artikel 18 des Gesetzes vom 26. Juni 2001 (BStBl. I S. 1310, 1338), wurden für das Kalenderjahr 2001 die Statistiken über die Steuern vom Einkommen durchgeführt.

Die Statistiken über die Steuern vom Einkommen gliedern sich in die

- Lohn- und Einkommensteuerstatistik
- Statistik der veranlagten Körperschaftsteuer
- Lohnsteuererlegung
- Statistik im Feststellungsverfahren der Personengesellschaften / Gemeinschaften

Nach § 1 Abs. 2 und 3 des StStatG werden in Verbindung mit dem Gemeindefinanzreformgesetz in der Fassung vom 4. April 2001 (BGBl. I S. 482), Artikel 1 des Gesetzes vom 6. September 2005 (BGBl. I S. 2725), und dem Zerlegungsgesetz vom 6. August 1998 (BGBl. I S. 1998), zuletzt geändert durch das Steueränderungsgesetz 2003 vom 15. Dezember 2003 (BGBl. I S. 2645) im Rahmen der dreijährigen turnusmäßigen Lohn- und Einkommensteuerstatistiken

- die Schlüsselzahlen für die Aufteilung des Gemeindeanteils an der Lohn- und Einkommensteuer (gemäß §§ 1 bis 3 des Gemeindefinanzreformgesetzes finden diese für die Jahre 2006 bis 2008 ihre Anwendung) und
- die nicht von den Wohnsitzländern vereinnahmten Lohnsteuerbeträge - als Basis für die Festlegung der Zerlegungsanteile der Länder für die Jahre 2004 bis 2006 (gemäß § 7 des Zerlegungsgesetzes) ermittelt.

### Methodische Hinweise

Die Statistiken der Steuern vom Einkommen sind Sekundärstatistiken. Für 2001 ist dies die vierte Aufbereitung nach 1992, 1995 und 1998.

Grundlagen für diese Statistiken bilden:

1. Die Ergebnisse aus dem Steuerfestsetzungsverfahren der Lohn-, Einkommen- und Körperschaftsteuer 2001 durch die Finanzverwaltung (Übergabe in Form von maschinellen Datenträgern)
2. Die Lohnsteuerkarten 2001, wenn durch die Finanzverwaltung keine bzw. keine maschinelle Veranlagung durchgeführt wurde (Anteil in Thüringen sehr niedrig)
3. Die Lohnsteuerkarten 2001 für die Ermittlung der Lohnsteuererlegungsanteile
4. Die statistischen Blätter ESt3B mit der Anlage St 2001 für die Statistik im Feststellungsverfahren der Personengesellschaften / Gemeinschaften

Zur Wahrung des Steuergeheimnisses (§ 30 der Abgabenordnung) werden durch das Landesamt für Statistik nur anonymisierte Einzeldaten verarbeitet. Arbeitnehmer, die auf der Lohnsteuerkarte keinen Bruttolohn aufweisen, wurden in diese Steuerstatistik nicht mit einbezogen.

### Begriffsbestimmungen

#### **Lohn- und Einkommensteuer**

**Einkommensteuerpflichtig** sind nach § 1 EStG nur natürliche Personen, die Einkommen juristischer Personen unterliegen der Körperschaftsteuer. Dabei zählen Ehegatten, die beide Einkommen bezogen haben und zusammen veranlagt wurden, als ein Steuerpflichtiger.

Natürliche Personen, die im Inland einen Wohnsitz oder ihren gewöhnlichen Aufenthalt haben, sind **unbeschränkt steuerpflichtig**.

Natürliche Personen, die weder im Inland einen Wohnsitz noch ihren gewöhnlichen Aufenthalt haben, sind vorbehaltlich der Absätze 2 und 3 und des § 1a **beschränkt steuerpflichtig**, wenn sie inländische steuerpflichtige Einkünfte nach § 49 EStG haben.

### **Lohn- und Einkommensteuer (§ 38a Abs. 1 EStG)**

Der Einkommensteuer unterliegen

1. Einkünfte aus Land- und Forstwirtschaft (§ 13 EStG)
2. Einkünfte aus Gewerbebetrieb (§ 15 EStG)
3. Einkünfte aus selbständiger Arbeit (§ 18 EStG)
4. Einkünfte aus nichtselbständiger Arbeit (§ 19 EStG)
5. Einkünfte aus Kapitalvermögen (§ 20 EStG)
6. Einkünfte aus Vermietung und Verpachtung (§ 21 EStG)
7. sonstige Einkünfte im Sinne des § 22 EStG

Die Lohnsteuer ist eine Steuer, die bei Einkünften aus nichtselbständiger Arbeit erhoben wird. Sie ist eine Form der Einkommensteuer und wird nach dem Arbeitslohn bemessen. Als einbehaltenen Lohnsteuer werden die monatlichen Abzugsbeträge, die vom Arbeitgeber ermittelt und abgeführt werden, ausgewiesen.

### **Einkommensteuer - Veranlagung**

Einkommensteuerpflichtige werden zur Einkommensteuer veranlagt, wenn nach Ablauf des Kalenderjahres vom Steuerpflichtigen eine Einkommensteuererklärung oder vom Finanzamt ein Einkommensteuerbescheid erstellt wird und diese durch die Finanzverwaltung in einem Verfahren festgesetzt wird.

Im § 26 des EStG ist die Veranlagung von Ehegatten geregelt. Ehegatten können zwischen getrennter Veranlagung (§ 26 a) und Zusammenveranlagung (§ 26 b) wählen. Im Jahr der Eheschließung wird eine besondere Veranlagung (§ 26 c) durchgeführt. Bei einer Zusammenveranlagung haben die Ehegatten nur eine gemeinsame Einkommensteuererklärung abzugeben.

Die Festsetzung bei Zusammenveranlagung erfolgt nach Splittingtabelle, bei Einzel- oder getrennter Veranlagung nach Grundtabelle.

Das **zu versteuernde Einkommen** laut § 2 Absatz 5 EStG wird nach folgendem Schema ermittelt:

Einkünfte aus

1. Land- und Forstwirtschaft
2. Gewerbebetrieb
3. selbständiger Arbeit
4. nichtselbständiger Arbeit - Versorgungsfreibetrag § 19 Abs. 2 EStG
5. Kapitalvermögen
6. Vermietung und Verpachtung
7. sonstigen Einkünften

#### **= Summe der Einkünfte aus den Einkunftsarten**

(laut § 2 Abs. 2 EStG sind Einkünfte der ersten drei Einkunftsarten der Gewinn, bei den übrigen ist es der Überschuss der Einnahmen über die Werbungskosten)

+ Hinzurechnungsbetrag (§ 2 Abs. 1 Satz 3 Auslandsinvestitionsgesetz, § 2 a Abs. 3 Satz 3 und Abs. 4 EStG)

#### **= Summe der Einkünfte (§ 2 Abs. 2 EStG)**

- Altersentlastungsbetrag (§ 24 a EStG)
- Abzug für Land- und Forstwirte (§ 13 Abs. 3 EStG)
- ausländische Steuern vom Einkommen (§ 34 c Abs. 2, 3 und 6 EStG)

#### **= Gesamtbetrag der Einkünfte (§ 2 Abs. 3 EStG)**

- Sonderausgaben (§§ 10, 10 b, 10 c EStG)
- außergewöhnliche Belastungen (§§ 33 bis 33 c EStG)
- Steuervergünstigung der zu eigenen Wohnzwecken genutzten Wohnungen, Gebäude und Baudenkmale sowie der schutzwürdigen Kulturgüter (§§ 10 e bis h, § 52 Abs. 21 Sätze 4 - 7 EStG, § 7 Fördergebietsgesetz)
- Verlustabzug (§§ 10 d, 2 a Abs. 3 Satz 2 EStG)

+ zuzurechnendes Einkommen gemäß § 15 Abs.1 AStG

#### **= Einkommen (§ 2 Absatz 4 EStG)**

- Kinderfreibetrag (§§31, 32 Absatz 6 EStG)
- Haushaltsfreibetrag (§ 32 Absatz 7 EStG)
- Härteausgleich nach § 46 Abs. 3 EStG, §70 EStDV

#### **= zu versteuerndes Einkommen (§ 2 Absatz 5 EStG)**

### **Versorgungsfreibetrag (§ 19 Abs. 2 EStG)**

Von Versorgungsbezügen, wie z. B. Altersrenten, Renten infolge Berufs- oder Erwerbsunfähigkeit, Witwen- oder Waisengelder, die im Rahmen der Einkünfte aus nichtselbständiger Arbeit bezogen wurden, bleibt ein Betrag in Höhe von 40 % dieser Bezüge, jedoch höchstens 3 072 EUR unbesteuert.

### **Werbungskosten**

Laut § 9 EStG sind Werbungskosten Aufwendungen zur Erwerbung, Sicherung und Erhaltung des Einkommens. Sie sind von der Einkunftsart abzuziehen, bei der sie erwachsen sind.

Solche Kosten können u. a. sein:

- Kosten der Fahrten zwischen Wohnung und Arbeitsstätte
- Kosten für doppelte Haushaltsführung
- Beiträge zu Berufsverbänden
- Aufwendungen für Arbeitsmittel

Wenn als Werbungskosten nicht höhere Beträge nachgewiesen werden, gelten folgende Pauschbeträge:

- 1 044 EUR Arbeitnehmerpauschbetrag von den Einkommen aus nichtselbständiger Arbeit,
- 51 EUR (102 EUR bei zusammen veranlagten Ehepaaren) von Einnahmen aus Kapitalvermögen,
- 102 EUR bei wiederkehrenden Bezügen im Sinne des § 22 Nr. 1 und 1a EStG.

### **Sonderausgaben**

Sonderausgaben sind nach § 10 EStG im Gesetz genau fixierte Aufwendungen, die vom Gesamtbetrag der Einkünfte abgezogen werden und weder Betriebsausgaben noch Werbungskosten sind. Wenn nicht höhere Aufwendungen nachgewiesen werden, gilt ein allgemeiner Sonderausgaben-Pauschbetrag nach § 10 c EStG von 55 EUR (außer für Vorsorgeaufwendungen), der sich bei zusammen veranlagten Ehegatten verdoppelt.

Zu den Sonderausgaben zählen u. a. folgende Aufwendungen:

Unterhaltsleistungen an den geschiedenen oder dauernd getrennt lebenden Ehegatten, Beiträge zur Kranken-, Pflege-, Unfall- und Haftpflichtversicherung, zur gesetzlichen Rentenversicherung und an die Bundesagentur für Arbeit, Beiträge zu Versicherungen auf den Lebens- oder Todesfall, gezahlte Kirchensteuer, Steuerberatkungskosten, Spenden, Ausbildungskosten.

### **Außergewöhnliche Belastungen**

Der Begriff der außergewöhnlichen Belastungen ist im § 33 des EStG geregelt. Dort heißt es sinngemäß: Erwachsene einem Steuerpflichtigen zwangsläufig größere Aufwendungen als der überwiegenden Mehrzahl der Steuerpflichtigen gleicher Einkommens- und Vermögensverhältnisse und gleichen Familienstandes (außergewöhnliche Belastung), so wird auf Antrag die Einkommensteuer ermäßigt, dass der Teil der Aufwendungen, der die zumutbare Belastung übersteigt, vom Gesamtbetrag der Einkünfte abgezogen wird. Außergewöhnliche Belastungen sind z. B. Ausgaben, die durch Krankheit, Behinderung, Todesfall, Unwetterschäden und Ehescheidung entstehen.

Die **festzusetzende Einkommensteuer** (§ 2 Abs. 6 EStG) wird nach folgendem Schema ermittelt:

**Steuerbetrag** laut Grundtabelle/Splittingtabelle oder nach dem bei Anwendung des Progressionsvorbehalts (§ 32 b EStG) sich ergebender Steuersatz

+ Steuer auf Grund der Berechnung nach den §§ 34, 34 b, 34 c Abs. 4 EStG

= **tarifliche Einkommensteuer** (§ 32 a Abs. 1, 5 EStG)

- Entlastungsbetrag nach § 32c EStG

- ausländische Steuern nach § 34 c Abs. 1 und 6 EStG

- Steuerermäßigung bei Land- und Forstwirten nach § 34 e EStG

- Steuerermäßigung nach § 7a FördG

- Steuerermäßigung für Steuerpflichtige mit Kindern bei Inanspruchnahme erhöhter Absetzungen für Wohngebäude oder der Steuerbegünstigung für eigengenutztes Wohneigentum (§ 34 f EStG)

- Steuerermäßigung nach § 34 f Abs. 3 EStG

- Steuerermäßigung bei Mitgliedsbeiträgen und Spenden an politische Parteien und unabhängige Wählervereinigungen (§ 34 g EStG)

- Steuerermäßigung bei Belastung mit Erbschaftsteuer (§ 35 EStG)

+ Steuern nach § 34 c Abs. 5 EStG

+ Nachsteuer nach den §§ 30, 31 EStDV

+ Kindergeld oder vergleichbare Leistungen, soweit in den Fällen des § 31 EStG das Einkommen um einen Kinderfreibetrag gemindert wurde

= **festgesetzte Einkommensteuer** (§ 2 Abs. 6 EStG)



### **Steuerbelastete**

Steuerbelastete sind Steuerpflichtige, für die eine Einkommensteuer von mindestens 1 EUR festgesetzt worden ist.

### **Nichtsteuerbelastete**

Nichtsteuerbelastete sind Steuerpflichtige, deren Veranlagung nicht zur Festsetzung einer Einkommensteuer führt.

### **Körperschaftsteuer**

Die **Körperschaftsteuer** ist eine besondere Art der Einkommensteuer für **juristische Personen**. Sie gehört zu den direkten Steuern und ist eine Personensteuer.

Im Rahmen der Steuerreform 2000 (Steuersenkungsgesetz vom 23.10.2000, BGBl.I S.1433ff.) wurde das bisherige Anrechnungsverfahren durch das Halbeinkünfteverfahren ersetzt.

Für Körperschaften, deren Wirtschaftsjahr vom Kalenderjahr abweicht, gelten für das Jahr 2001 weiterhin die alten Regelungen des Anrechnungsverfahrens.

Aktiengesellschaften, Gesellschaften mit beschränkter Haftung, Genossenschaften und Vereine sind juristische Personen und müssen deshalb ihr Einkommen versteuern und Körperschaftsteuer zahlen.

Ihre beteiligten Gesellschafter hingegen sind **natürliche Personen** und müssen auf ihre Erträge aus Beteiligungen, wie z. B. Dividende, Einkommensteuer zahlen. Dabei wird die von der Gesellschaft bereits bezahlte Körperschaftsteuer angerechnet.

Das Körperschaftsteuergesetz unterscheidet zwischen unbeschränkter und beschränkter Steuerpflicht.

**Unbeschränkt steuerpflichtig** sind nach § 1 KStG folgende Körperschaften, Personenvereinigungen und Vermögensmassen, die entweder ihre Geschäftsleitung oder ihren Sitz im Inland haben:

1. Kapitalgesellschaften (Aktiengesellschaften, Kommanditgesellschaften auf Aktien, Gesellschaften mit beschränkter Haftung, bergrechtliche Gewerkschaften);
2. Erwerbs- und Wirtschaftsgenossenschaften;
3. Versicherungsvereine auf Gegenseitigkeit;
4. sonstige juristische Personen des privaten Rechts;
5. nichtrechtsfähige Vereine, Anstalten, Stiftungen und andere Zweckvermögen des privaten Rechts;
6. Betriebe gewerblicher Art von juristischen Personen des öffentlichen Rechts.

Die unbeschränkte Körperschaftsteuerpflicht erstreckt sich auf sämtliche Einkünfte.

**Beschränkt steuerpflichtig** im Sinne des § 2 KStG sind:

1. Körperschaften, Personenvereinigungen und Vermögensmassen, die weder ihre Geschäftsleitung noch ihren Sitz im Inland haben, mit inländischen Einkünften;
2. sonstige Körperschaften, Personengemeinschaften und Vermögensmassen, die nicht unbeschränkt steuerpflichtig sind, mit den inländischen Einkünften, von denen ein Steuerabzug vorzunehmen ist.

**Steuerbefreiungen** im Sinne § 5 Absatz 1 Nr. 1 bis 21 des KStG gelten u. a. für nachfolgende Körperschaften, Personenvereinigungen und Vermögensmassen:

- Unternehmen des Bundes und der Länder in Form von Betrieben gewerblicher Art, wie z. B. Bundeseisenbahnvermögen, Bundesbank, Kreditanstalt für Wiederaufbau
- rechtsfähige Pensions-, Sterbe- und Krankenkassen
- Berufsverbände ohne öffentlichen Charakter sowie kommunale Spitzen- und Zweckverbände
- politische Parteien und ihre Gebietsverbände
- öffentlich-rechtliche Versicherungs- und Versorgungseinrichtungen
- Körperschaften, Personenvereinigungen und Vermögensmassen, die dem Stiftungsgeschäft oder ausschließlich und unmittelbar gemeinnützigen, mildtätigen oder kirchlichen Zwecken dienen

Der Umfang der Steuerbefreiungen wird im § 5 Absatz 2 des KStG eingeschränkt.

Die Befreiungen gelten nicht für

1. inländische Einkünfte, die dem Steuerabzug unterliegen;
2. soweit nach den Vorschriften des Vierten Teils die Ausschüttungsbelastungen im Sinne des § 27 herzustellen sind;
3. für beschränkt Steuerpflichtige im Sinne des § 2 Nr. 1 KStG.

## **Steuersätze**

Der Körperschaftsteuersatz wurde seit dem Veranlagungszeitraum 2001 für einbehaltene und ausgeschüttete Gewinne auf einheitlich **25 Prozent** gesenkt. (Laut Steuersenkungsgesetz vom 23.10.2000, BGBl.I S.1433ff.)

Für Körperschaften, deren Wirtschaftsjahr vom Kalenderjahr abweicht, gelten für das Jahr 2001 weiterhin die alten Regelungen des Anrechnungsverfahrens und damit die alten Steuersätze.

- **40 v.H.** (§ 23 Abs. 1 KStG).
- **45 v.H.** (§ 23 Abs. 2 KStG)
- **25 v.H.** (§ 26 Abs. 6 KStG)

## ***Personengesellschaften/ Gemeinschaften***

Im Rahmen der Einkommensteuerstatistik werden zusätzlich die Einkünfte der Personengesellschaften wie z. B. offene Handelsgesellschaften, Kommanditgesellschaften sowie Erben- und Interessengemeinschaften erfasst. Da die Personenvereinigungen selbst weder der Einkommen- noch der Körperschaftsteuer unterliegen, werden die Gesamteinkünfte durch die einheitliche Feststellung ermittelt.

## Zeichenerklärung

0	weniger als die Hälfte von 1 in der letzten besetzten Stelle, jedoch mehr als nichts
-	nichts vorhanden (genau Null)
.	Zahlenwert unbekannt oder geheim zu halten
x	Tabellenfach gesperrt, weil Aussage nicht sinnvoll

## Hinweis

Der Teil 1 dieses Statistischen Berichtes beinhaltet die Statistiken über die Steuern vom Einkommen 2001 in Thüringen. Er enthält die Daten sämtlicher Lohn-, Einkommen- und Körperschaftsteuerpflichtigen und die gesonderte Feststellung der Personengesellschaften und Gemeinschaften. Die Teile 2 und 3 liefern Ergebnisse der Einkommensteuerstatistik 2001 auf Gemeindeebene.

Im Teil 2 werden unbeschränkt Lohn- und Einkommensteuerpflichtige mit Gliederung nach positivem und negativem Einkommen in regionaler Gliederung dargestellt.

Im Teil 3 sind die Ergebnisse der unbeschränkt Lohn- und Einkommensteuerpflichtigen, der Gesamtbetrag der Einkünfte und die festgesetzte Einkommensteuer/Jahreslohnsteuer nach Größenklassen des Gesamtbetrages der Einkünfte in regionaler Gliederung ausgewiesen.

Abweichungen in den Summen erklären sich aus dem Runden von Einzelwerten.

## Abkürzungsverzeichnis

Abs.	Absatz
AO	Abgabenordnung
AStG	Außensteuergesetz
BGBI.	Bundesgesetzblatt
DBA	Doppelbesteuerungsabkommen
einschl.	einschließlich
ESTDV	Einkommensteuer-Durchführungsverordnung
ESTG	Einkommensteuergesetz
ESTV	Einkommensteuerveranlagung
EUR	Euro
FördG	Fördergebietsgesetz
GdE	Gesamtbetrag der Einkünfte
Gesell./Gemein.	Gesellschaften / Gemeinschaften
gem.	gemäß
ggf.	gegebenenfalls
i.V.m.	in Verbindung mit
KSt	Körperschaftsteuer
KStG	Körperschaftsteuergesetz
Mill.	Millionen
Nr.	Nummer
S.	Seite
StStatG	Gesetz über Steuerstatistiken
Stpfl.	Steuerpflichtiger
u.	und
u. a.	unter anderem
UmwStG	Umwandlungssteuergesetz
v. H.	von Hundert
VermBG	Vermögensbildungsgesetz
z. B.	zum Beispiel

1. Gesamtübersicht Entwicklung der

Lfd. Nr.	Merkmal	Steuerpflichtige			Gesamtbetrag der Einkünfte		
		1995	1998	2001	1995	1998	2001
		Anzahl			1000 EUR		
	<b>Einkommensteuer</b>						
1	<b>Steuerpflichtige natürliche Personen</b>	<b>771 060</b>	<b>777 828</b>	<b>783 673</b>	<b>16 508 527</b>	<b>17 182 232</b>	<b>18 575 516</b>
2	<b>Unbeschränkt Steuerpflichtige insgesamt</b>	<b>770 773</b>	<b>777 430</b>	<b>783 265</b>	<b>16 509 826</b>	<b>17 183 581</b>	<b>18 571 603</b>
3	Grenzgänger	x	x	5	x	x	30
4	<b>Unbeschränkt Steuerpflichtige mit positivem Einkommen zusammen</b>	<b>724 160</b>	<b>765 490</b>	<b>774 110</b>	<b>16 652 484</b>	<b>17 378 122</b>	<b>18 662 581</b>
5	nach Grundtabelle Besteuerte	297 573	350 278	388 211	4 117 241	4 757 263	5 761 301
6	nach Splittingtabelle Besteuerte	426 587	415 212	385 899	12 535 243	12 620 857	12 901 280
7	davon ein Einkommensbezieher	81 250	77 369	61 504	1 432 418	1 325 584	1 178 614
8	zwei Einkommensbezieher	345 337	337 843	324 395	11 102 825	11 295 274	11 722 666
	mit einem Gesamtbetrag der Einkünfte von ... bis unter ... EUR						
9	0 - 10 000	158 395	206 155	206 292	875 430	974 700	914 380
10	10 000 - 15 000	108 368	102 508	100 099	1 398 014	1 287 696	1 258 491
11	15 000 - 20 000	118 957	105 804	100 970	2 122 826	1 847 909	1 761 002
12	20 000 - 25 000	92 331	89 271	85 552	2 112 261	1 998 616	1 917 563
13	25 000 - 30 000	67 166	67 486	65 587	1 881 664	1 846 873	1 797 547
14	30 000 - 37 500	74 018	70 200	71 149	2 533 976	2 350 916	2 382 639
15	37 500 - 50 000	63 900	67 896	72 682	2 789 604	2 916 486	3 133 211
16	50 000 - 75 000		41 789	50 596		2 479 740	3 010 169
17	75 000 - 100 000	} 39 342	8 532	12 340	} 2 604 593	722 276	1 045 634
18	100 000 - 125 000		2 983	4 268		331 996	472 711
19	125 000 - 175 000		1 676	2 629		243 267	381 684
20	175 000 - 250 000	} 1 421	703	1 114	} 234 456	144 111	228 940
21	250 000 - 500 000		237	375		79 656	122 387
22	500 000 - 1 Mill.		21	89		12 662	57 155
23	1 Mill. und mehr		4	23		7 341	53 994
	nach kreisfreien Städten						
24	51 Erfurt	64 532	63 943	64 342	1 684 170	1 667 171	1 784 295
25	52 Gera	36 971	36 119	34 341	879 549	841 543	838 294
26	53 Jena	31 058	32 962	33 077	817 029	830 988	924 788
27	54 Suhl	16 326	16 407	15 549	405 171	404 757	415 716
28	55 Weimar	18 506	19 394	20 143	482 044	488 397	531 986
29	56 Eisenach	13 680	13 687	13 877	316 299	333 299	362 356
30	Summe kreisfreie Städte	181 073	182 512	181 329	4 584 263	4 566 155	4 857 435

1) festgesetzte Einkommensteuer zum Gesamtbetrag der Einkünfte \* 100

**Steuern vom Einkommen**

Gesamtbetrag der Einkünfte je Steuerpflichtigen			Festgesetzte Jahreslohnsteuer / Einkommensteuer / Körperschaftsteuer			Steuerbelastungsquote <sup>1)</sup>			Lfd. Nr.
1995	1998	2001	1995	1998	2001	1995	1998	2001	
EUR			1000 EUR			Prozent			
<b>21 410</b>	<b>22 090</b>	<b>23 703</b>	<b>2 044 283</b>	<b>2 265 725</b>	<b>2 418 373</b>	<b>12,4</b>	<b>13,2</b>	<b>13,0</b>	<b>1</b>
<b>21 420</b>	<b>22 103</b>	<b>23 710</b>	<b>2 044 042</b>	<b>2 265 196</b>	<b>2 418 005</b>	<b>12,4</b>	<b>13,2</b>	<b>13,0</b>	<b>2</b>
x	x	6 000	x	x	19	x	x	x	<b>3</b>
<b>22 996</b>	<b>22 702</b>	<b>24 108</b>	<b>2 044 042</b>	<b>2 265 196</b>	<b>2 417 985</b>	<b>12,3</b>	<b>13,0</b>	<b>13,0</b>	<b>4</b>
13 836	13 581	14 841	528 784	621 285	739 677	12,8	13,1	12,8	5
29 385	30 396	33 432	1 515 257	1 643 911	1 678 308	12,1	13,0	13,0	6
17 630	17 133	19 163	102 767	95 723	84 721	7,2	7,2	7,2	7
32 151	33 434	36 137	1 412 491	1 548 188	1 593 587	12,7	13,7	13,6	8
5 527	4 728	4 432	19 687	6 449	3 457	2,2	0,7	0,4	9
12 901	12 562	12 572	91 748	56 348	39 961	6,6	4,4	3,2	10
17 845	17 465	17 441	181 346	134 426	110 124	8,5	7,3	6,3	11
22 877	22 388	22 414	199 439	179 016	150 207	9,4	9,0	7,8	12
28 015	27 367	27 407	202 001	188 770	166 235	10,7	10,2	9,2	13
34 235	33 489	33 488	319 852	298 410	270 490	12,6	12,7	11,4	14
43 656	42 955	43 108	412 980	456 262	445 089	14,8	15,6	14,2	15
}	59 340	59 494	}	477 682	543 697	}	19,3	18,1	16
	66 204	84 655		84 735	499 689		165 849	235 254	19,2
}	111 296	110 757	}	87 053	122 656	}	26,2	25,9	18
	164 994	145 147		145 182	77 478		76 979	117 195	33,0
}	204 994	205 512	}	51 255	78 580	}	35,6	34,3	20
	336 100	326 365		329 146	31 115		46 797	80 677	39,1
	602 952	642 191	650 833	5 437	21 912	33 203	42,9	38,3	40,5
	1 835 282	2 347 565	1 592 829	3 269	17 989	21 161	44,5	33,3	38,0
23									
24	26 098	26 073	27 731	248 017	267 690	277 888	14,7	16,1	15,6
25	23 790	23 299	24 411	119 341	120 775	116 477	13,6	14,4	13,9
26	26 307	25 210	27 959	117 600	132 554	150 120	14,4	16,0	16,2
27	24 818	24 670	26 736	54 712	59 373	60 852	13,5	14,7	14,6
28	26 048	25 183	26 410	70 725	76 021	81 640	14,7	15,6	15,3
29	23 121	24 352	26 112	41 869	48 330	51 865	13,2	14,5	14,3
30	25 317	25 018	26 788	652 264	704 743	738 842	14,2	15,4	15,2

Lfd. Nr.	Merkmal	Steuerpflichtige			Gesamtbetrag der Einkünfte		
		1995	1998	2001	1995	1998	2001
		Anzahl			1000 EUR		
	<b>Noch: Unbeschränkt Steuerpflichtige mit positivem Einkommen zusammen nach Landkreisen</b>						
31	61 Eichsfeld	33 851	37 155	38 731	753 455	800 458	878 663
32	62 Nordhausen	27 508	28 774	28 004	635 819	659 287	683 064
33	63 Wartburgkreis	43 023	46 053	47 270	964 748	1 044 641	1 151 508
34	64 Unstrut-Hainich-Kreis	33 837	36 825	37 241	748 638	795 470	851 914
35	65 Kyffhäuserkreis	27 748	29 102	28 530	573 704	595 339	611 810
36	66 Schmalkalden-Meiningen	42 908	45 936	47 172	954 415	1 018 185	1 120 372
37	67 Gotha	43 595	46 707	47 276	988 001	1 055 869	1 137 443
38	68 Sömmerda	24 322	26 178	26 697	532 328	577 816	630 649
39	69 Hildburghausen	22 364	24 570	25 395	493 837	532 242	594 784
40	70 Ilm-Kreis	34 597	37 416	38 227	777 418	854 531	905 087
41	71 Weimarer Land	25 167	27 942	29 018	571 215	623 732	678 928
42	72 Sonneberg	21 071	22 135	22 823	478 569	504 698	546 004
43	73 Saalfeld-Rudolstadt	38 311	39 953	40 046	849 310	875 569	929 533
44	74 Saale-Holzland-Kreis	26 743	29 274	30 324	615 882	657 135	738 444
45	75 Saale-Orla-Kreis	29 306	31 503	31 510	651 238	680 458	712 464
46	76 Greiz	35 334	38 404	39 154	758 779	809 849	884 080
47	77 Altenburger Land	33 402	35 051	35 363	720 865	726 687	750 400
48	Summe Landkreise	543 087	582 978	592 781	12 068 221	12 811 972	13 805 147
49	<b>Unbeschränkt Steuerpflichtige mit Verlust</b>	<b>46 613</b>	<b>11 940</b>	<b>9 150</b>	<b>- 142 657</b>	<b>- 194 541</b>	<b>- 91 008</b>
	<b>Beschränkt Steuerpflichtige mit</b>						
50	<b>Einkommen veranlagt</b>	<b>141</b>	<b>223</b>	<b>210</b>	<b>1 007</b>	<b>2 736</b>	<b>6 989</b>
51	<b>Verlust</b>	<b>146</b>	<b>175</b>	<b>198</b>	<b>- 2 305</b>	<b>- 4 085</b>	<b>- 3 076</b>
	<b>Personengesellschaften/Gemeinschaften</b>						
52	<b>Insgesamt</b>	<b>15 308</b>	<b>16 184</b>	<b>16 783</b>	<b>- 190 578</b>	<b>221 360</b>	<b>389 553</b>
53	mit positivem Gesamtbetrag der Einkünfte/Einnahmen	8 472	9 384	10 256	353 085	569 699	644 546
54	mit negativem Gesamtbetrag der Einkünfte/Einnahmen	6 836	6 800	6 527	- 543 663	- 348 339	- 254 993
	<b>Körperschaftsteuer</b>						
	<b>Unbeschränkt Steuerpflichtige insgesamt</b>						
	mit einem Gesamtbetrag der Einkünfte von ... bis unter ... EUR						
55	0 - 6 000	2 733	3 292	3 801	6 477	7 298	8 469
56	6 000 - 12 500	879	1 205	1 235	8 154	10 659	11 081
57	12 500 - 25 000	825	1 039	1 158	14 902	18 546	20 677
58	25 000 - 50 000	812	971	994	29 065	34 636	35 007
59	50 000 - 100 000	569	738	755	40 291	52 573	53 797
60	100 000 - 250 000	511	621	647	82 495	98 276	100 851
61	250 000 - 500 000	197	260	311	69 655	90 392	108 211
62	500 000 - 1 Mill.	114	138	166	81 334	94 601	115 954
63	1 Mill. - 2,5 Mill.	69	84	99	110 008	127 180	150 073
64	2,5 Mill. und mehr	35	54	70	243 204	349 581	517 979
65	<b>Gewinnfälle insgesamt</b>	<b>6 744</b>	<b>8 402</b>	<b>9 236</b>	<b>685 585</b>	<b>883 740</b>	<b>1 122 101</b>
	nachrichtlich:						
66	Verlustfälle insgesamt	7 917	7 407	7 171	-2 718 547	-1 073 838	-1 381 212

1) festgesetzte Einkommensteuer zum Gesamtbetrag der Einkünfte \* 100

Steuern vom Einkommen

Gesamtbetrag der Einkünfte je Steuerpflichtigen			Festgesetzte Jahreslohnsteuer / Einkommensteuer / Körperschaftsteuer			Steuerbelastungsquote <sup>1)</sup>			Lfd. Nr.
1995	1998	2001	1995	1998	2001	1995	1998	2001	
EUR			1000 EUR			Prozent			
22 258	21 544	22 686	81 738	90 673	99 189	10,8	11,3	11,3	31
23 114	22 913	24 392	76 873	84 807	86 336	12,1	12,9	12,6	32
22 424	22 683	24 360	108 216	125 980	139 363	11,2	12,1	12,1	33
22 125	21 601	22 876	84 256	94 124	101 607	11,3	11,8	11,9	34
20 675	20 457	21 444	63 673	69 469	70 523	11,1	11,7	11,5	35
22 243	22 165	23 751	108 881	121 592	136 176	11,4	11,9	12,2	36
22 663	22 606	24 060	117 298	132 092	141 854	11,9	12,5	12,5	37
21 887	22 073	23 622	61 222	71 942	79 413	11,5	12,5	12,6	38
22 082	21 662	23 421	54 953	61 615	70 620	11,1	11,6	11,9	39
22 471	22 839	23 677	93 759	112 908	117 026	12,1	13,2	12,9	40
22 697	22 322	23 397	67 992	80 460	86 085	11,9	12,9	12,7	41
22 712	22 801	23 923	56 122	60 652	65 107	11,7	12,0	11,9	42
22 169	21 915	23 212	99 215	108 167	114 541	11,7	12,4	12,3	43
23 030	22 448	24 352	73 384	82 764	95 043	11,9	12,6	12,9	44
22 222	21 600	22 611	74 126	78 746	82 093	11,4	11,6	11,5	45
21 474	21 088	22 580	85 745	97 416	107 171	11,3	12,0	12,1	46
21 581	20 732	21 220	84 326	87 047	86 997	11,7	12,0	11,6	47
22 222	21 977	23 289	1 391 777	1 560 454	1 679 144	11,5	12,2	12,2	48
<b>- 3 060</b>	<b>- 16 293</b>	<b>- 9 946</b>	<b>x</b>	<b>0</b>	<b>0</b>	<b>-</b>	<b>-</b>	<b>-</b>	<b>49</b>
<b>7 140</b>	<b>12 269</b>	<b>33 281</b>	<b>230</b>	<b>529</b>	<b>368</b>	<b>22,8</b>	<b>19,3</b>	<b>5,3</b>	<b>50</b>
<b>- 15 791</b>	<b>- 23 343</b>	<b>- 15 535</b>	<b>x</b>	<b>0</b>	<b>0</b>	<b>-</b>	<b>-</b>	<b>-</b>	<b>51</b>
<b>- 12 450</b>	<b>13 678</b>	<b>23 211</b>	<b>.</b>	<b>.</b>	<b>.</b>	<b>.</b>	<b>.</b>	<b>.</b>	<b>52</b>
41 677	60 710	62 846	.	.	.	.	.	.	53
- 79 529	- 51 226	- 39 067	.	.	.	.	.	.	54
2 370	2 217	2 228	1 385	1 197	883	21,4	16,4	10,4	55
9 277	8 846	8 972	1 410	1 677	1 112	17,3	15,7	10,0	56
18 063	17 850	17 856	2 963	3 217	2 287	19,9	17,3	11,1	57
35 795	35 670	35 218	5 735	5 864	4 593	19,7	16,9	13,1	58
70 811	71 237	71 254	8 173	10 390	7 507	20,3	19,8	14,0	59
161 438	158 254	155 875	16 960	20 879	16 155	20,6	21,2	16,0	60
353 578	347 662	347 945	16 061	22 596	19 140	23,1	25,0	17,7	61
713 454	685 514	698 518	18 738	21 595	18 179	23,0	22,8	15,7	62
1 594 312	1 514 048	1 515 889	19 387	28 902	25 656	17,6	22,7	17,1	63
6 948 690	6 473 722	7 399 700	25 792	89 546	94 772	10,6	25,6	18,3	64
<b>101 658</b>	<b>105 182</b>	<b>121 492</b>	<b>116 604</b>	<b>205 861</b>	<b>190 282</b>	<b>17,0</b>	<b>23,3</b>	<b>17,0</b>	<b>65</b>
- 343 381	- 144 976	- 192 611	x	x	x	-	-	-	66

**2. Unbeschränkt Lohn- und Einkommen**

Lfd. Nr.	Merkmal	Steuerpflichtige			
		Anzahl			
		1992	1995	1998	2001

**Steuerpflichtige mit positivem Einkommen**

**Positive Einkünfte aus**

1	Land- und Forstwirtschaft	2 463	3 092	3 309	3 536
2	Gewerbebetrieb	54 735	57 209	71 326	73 444
3	selbständiger Arbeit	15 266	21 099	26 021	27 423
4	nichtselbständiger Arbeit	604 560	675 384	687 718	686 774
5	Kapitalvermögen	36 955	5 259	8 287	26 121
6	Vermietung und Verpachtung	20 214	29 404	39 368	46 842
7	sonstigen Einkünften	42 221	72 990	92 608	96 093
<b>8</b>	<b>Summe der positiven Einkunftsarten</b>	<b>638 269</b>	<b>724 160</b>	<b>754 958</b>	<b>755 919</b>

**Verlustfälle <sup>1)</sup>**

**Positive Einkünfte aus**

9	Land- und Forstwirtschaft	377	350	40	36
10	Gewerbebetrieb	4 426	6 332	642	276
11	selbständiger Arbeit	388	919	297	135
12	nichtselbständiger Arbeit	15 103	18 094	3 286	1 234
13	Kapitalvermögen	2 371	412	236	278
14	Vermietung und Verpachtung	1 962	3 403	778	374
15	sonstigen Einkünften	6 120	11 094	1 629	848
<b>16</b>	<b>Summe der positiven Einkunftsarten</b>	<b>25 203</b>	<b>33 229</b>	<b>5 513</b>	<b>2 634</b>

Noch 2. Unbeschränkt Lohn- und Einkommen

Lfd. Nr.	Merkmal	Steuerpflichtige			
		Anzahl			
		1992	1995	1998	2001

**Steuerpflichtige mit positivem Einkommen**

**Negative Einkünfte aus**

17	Land- und Forstwirtschaft	629	951	1 006	981
18	Gewerbebetrieb	18 442	20 781	25 211	24 910
19	selbständiger Arbeit	1 391	2 191	2 969	3 452
20	nichtselbständiger Arbeit	97	165	2 923	2 954
21	Kapitalvermögen	1 296	906	1 296	2 898
22	Vermietung und Verpachtung	20 190	39 166	51 438	47 462
23	sonstigen Einkünften	98	114	185	198
<b>24</b>	<b>Summe der negativen Einkünfte</b>	<b>40 745</b>	<b>60 836</b>	<b>78 763</b>	<b>75 815</b>

**Verlustfälle <sup>1)</sup>**

**Negative Einkünfte aus**

25	Land- und Forstwirtschaft	383	380	225	130
26	Gewerbebetrieb	10 941	12 887	8 207	5 915
27	selbständiger Arbeit	509	621	500	470
28	nichtselbständiger Arbeit	594	834	1 186	1 489
29	Kapitalvermögen	66	60	50	63
30	Vermietung und Verpachtung	3 626	5 731	3 149	1 912
31	sonstigen Einkünften	14	21	14	6
<b>32</b>	<b>Summe der negativen Einkünfte</b>	<b>15 214</b>	<b>18 807</b>	<b>11 934</b>	<b>9 149</b>

1) Gesamtbetrag der Einkünfte < 0



steuerpflichtige nach Einkunftsarten

Positive Einkünfte				Durchschnittliche positive Einkünfte eines Steuerpflichtigen				Lfd. Nr.
1 000 EUR				EUR				
1992	1995	1998	2001	1992	1995	1998	2001	

**Steuerpflichtige mit positivem Einkommen**

16 100	31 907	40 906	50 237	6 537	10 319	12 362	14 207	1
821 349	887 592	1 230 678	1 307 471	15 006	15 515	17 254	17 802	2
444 710	639 580	790 240	861 559	29 131	30 313	30 369	31 417	3
11 206 220	15 270 893	15 462 897	16 261 091	18 536	22 611	22 484	23 677	4
63 834	51 314	78 759	168 252	1 727	9 757	9 504	6 441	5
40 667	71 172	99 833	135 895	2 012	2 420	2 536	2 901	6
78 401	203 863	296 340	341 535	1 857	2 793	3 200	3 554	7
<b>12 671 283</b>	<b>17 156 322</b>	<b>17 999 654</b>	<b>19 126 043</b>	<b>19 853</b>	<b>23 691</b>	<b>23 842</b>	<b>25 302</b>	<b>8</b>

**Verlustfälle <sup>1)</sup>**

1 126	1 786	172	215	2 988	5 103	4 300	5 972	9
26 576	48 249	10 212	1 862	6 005	7 620	15 907	6 746	10
5 545	15 061	8 105	1 005	14 291	16 388	27 290	7 444	11
76 633	126 935	42 880	9 217	5 074	7 015	13 049	7 469	12
4 722	4 125	3 573	701	1 991	10 012	15 140	2 522	13
3 693	13 030	2 342	1 268	1 882	3 829	3 010	3 390	14
9 580	25 844	5 256	2 821	1 565	2 330	3 227	3 327	15
<b>127 876</b>	<b>235 030</b>	<b>72 542</b>	<b>17 088</b>	<b>5 074</b>	<b>7 073</b>	<b>13 158</b>	<b>6 487</b>	<b>16</b>

steuerpflichtige nach Einkunftsarten

Negative Einkünfte				Durchschnittliche negative Einkünfte eines Steuerpflichtigen				Lfd. Nr.
1 000 EUR				EUR				
1992	1995	1998	2001	1992	1995	1998	2001	

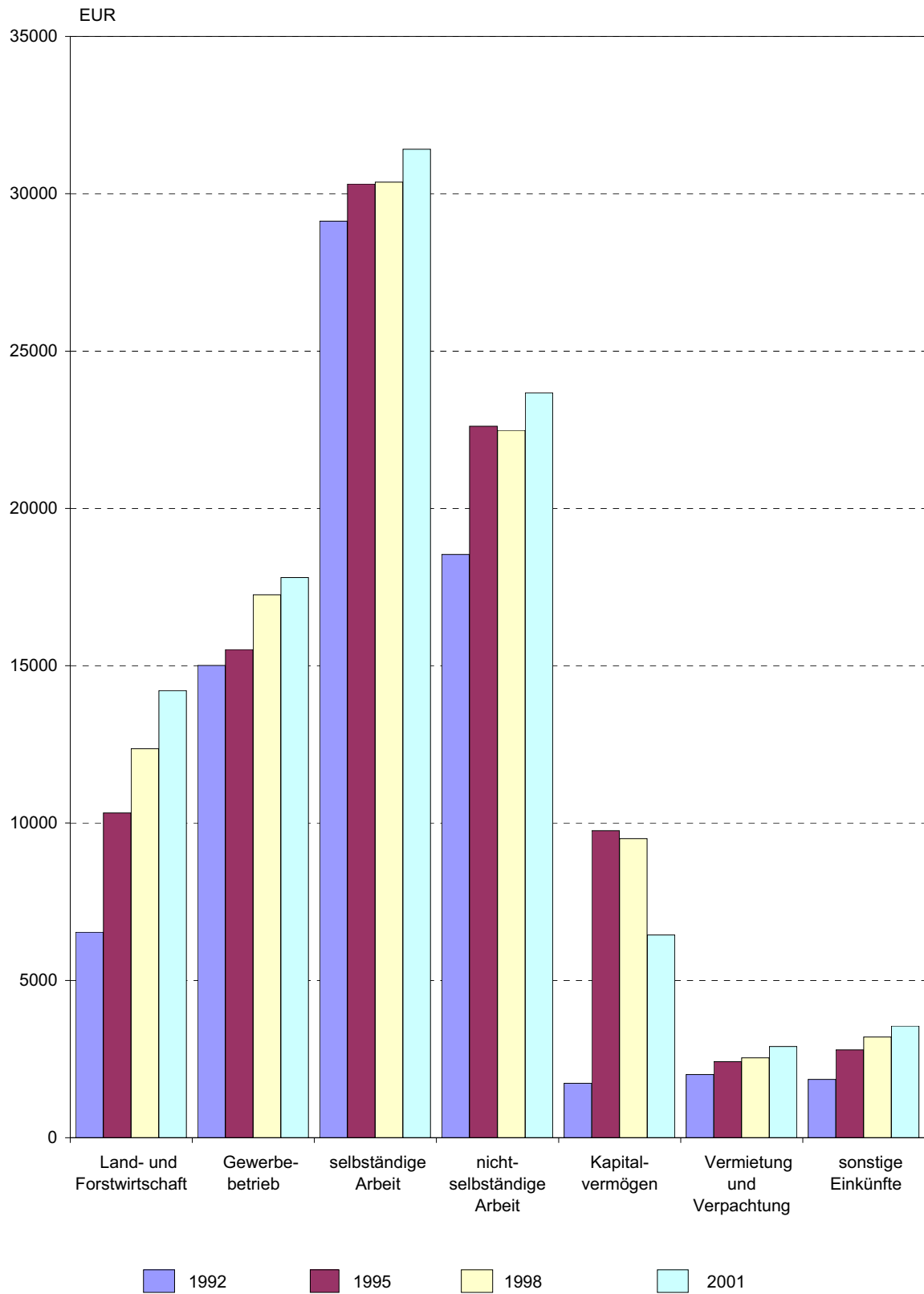
**Steuerpflichtige mit positivem Einkommen**

1 623	2 264	3 256	3 604	2 580	2 381	3 237	3 674	17
46 939	78 833	125 735	189 433	2 545	3 793	4 987	7 605	18
4 850	6 771	9 034	11 947	3 486	3 090	3 043	3 461	19
87	119	2 110	2 382	896	722	722	806	20
1 457	2 284	3 732	4 039	1 124	2 521	2 880	1 394	21
113 201	399 657	461 479	294 175	5 607	10 204	8 972	6 198	22
155	117	425	496	1 581	1 027	2 297	2 505	23
<b>168 311</b>	<b>490 045</b>	<b>605 771</b>	<b>506 071</b>	<b>4 131</b>	<b>8 055</b>	<b>7 691</b>	<b>6 675</b>	<b>24</b>

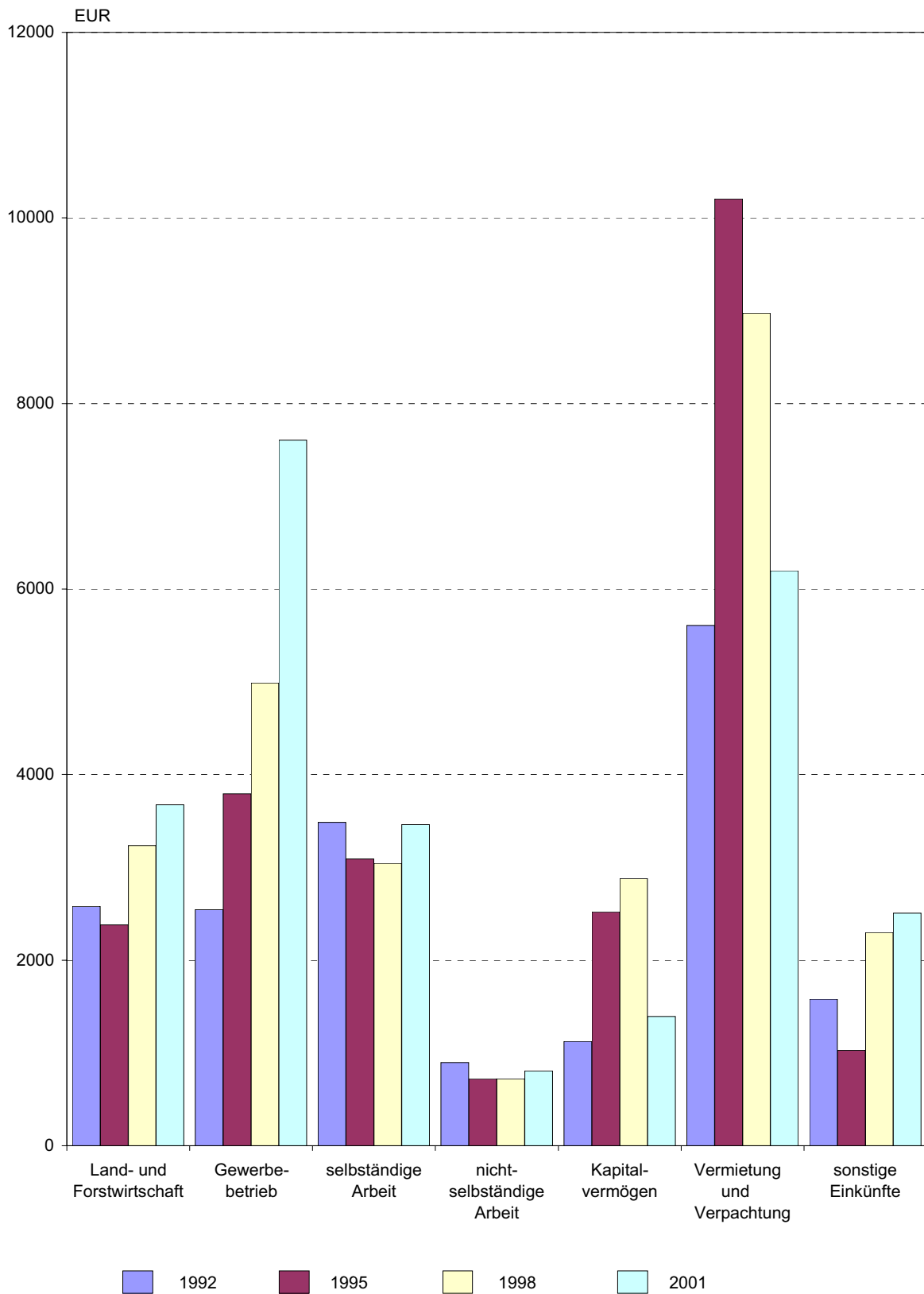
**Verlustfälle <sup>1)</sup>**

4 987	4 110	2 916	1 313	13 021	10 817	12 960	10 100	25
168 429	255 324	172 579	80 020	15 394	19 813	21 028	13 528	26
7 491	7 148	7 604	2 764	14 718	11 511	15 208	5 881	27
653	1 127	1 881	2 572	1 100	1 351	1 586	1 727	28
348	1 125	729	81	5 268	18 756	14 580	1 286	29
36 921	107 598	81 171	22 444	10 182	18 775	25 777	11 738	30
5	16	49	17	329	755	3 500	2 833	31
<b>218 834</b>	<b>376 448</b>	<b>266 931</b>	<b>109 210</b>	<b>14 384</b>	<b>20 016</b>	<b>22 367</b>	<b>11 937</b>	<b>32</b>

### Entwicklung der durchschnittlichen positiven Einkünfte eines Steuerpflichtigen nach Einkunftsarten von 1992 bis 2001



### Entwicklung der durchschnittlichen negativen Einkünfte eines Steuerpflichtigen nach Einkunftsarten von 1992 bis 2001



### 3. Übersicht über die Hauptmerkmale der Lohn- und Einkommensbesteuerung 2001

Lfd. Nr.	Merkmal	Steuerpflichtige	1000 EUR
	<b>Positive Einkünfte aus</b>		
1	Land- und Forstwirtschaft	3 572	50 454
2	Gewerbebetrieb	73 718	1 309 333
3	selbständiger Arbeit	27 558	862 561
4	nichtselbständiger Arbeit	688 008	16 270 309
5	Kapitalvermögen	26 399	168 953
6	Vermietung und Verpachtung	47 216	137 165
7	sonstigen Einkünften	96 941	344 353
<b>8</b>	<b>Summe der positiven Einkünfte</b>	<b>758 553</b>	<b>19 143 128</b>
	<b>Negative Einkünfte aus</b>		
9	Land- und Forstwirtschaft	1 111	- 4 917
10	Gewerbebetrieb	30 825	- 269 451
11	selbständiger Arbeit	3 922	- 14 709
12	nichtselbständiger Arbeit	4 443	- 4 954
13	Kapitalvermögen	2 961	- 4 119
14	Vermietung und Verpachtung	49 374	- 316 617
15	sonstigen Einkünften	204	- 514
<b>16</b>	<b>Summe der negativen Einkünfte</b>	<b>84 964</b>	<b>- 615 281</b>
<b>17</b>	<b>Summe der Einkünfte gemäß § 2 Abs. 2 EStG</b>	<b>762 697</b>	<b>18 590 839</b>
18	- Altersentlastungsbetrag (§ 24a EStG)	13 276	16 226
19	- Freibetrag für Land- und Forstwirte (§ 13 Abs. 3 EStG)	3 153	3 040
<b>20</b>	<b>Gesamtbetrag der Einkünfte</b>	<b>762 745</b>	<b>18 571 573</b>
21	- Sonderausgaben (§§ 10, 10b, 10c EStG)	738 801	2 659 966
22	Sonderausgaben, die nicht Vorsorgeaufwendungen sind	738 801	164 232
23	Unterhaltsleistungen an geschiedene/dauernd getrennt lebende Ehegatten	1 205	5 658
24	Renten und dauernde Lasten	1 359	4 386
25	gezahlte Kirchensteuer	127 916	55 286
26	Steuerberatungskosten	115 388	24 663
27	Aus- und Weiterbildungskosten	7 364	4 538
28	Aufwendungen für hauswirtschaftliche Beschäftigungsverhältnisse	345	1 847
29	Schulgeld an Ersatz- / Ergänzungsschulen	3 779	1 233
30	Sonderausgabenpauschbetrag	510 232	42 472
31	steuerlich anerkannte Spenden und Beiträge	101 864	23 973
32	Vorsorgeaufwendungen	730 563	2 495 734
33	Vorsorgepauschale	35 226	48 808
34	unter Berücksichtigung der Höchstbeträge abziehbare Aufwendungen	695 337	2 446 927

Noch: 3. Übersicht über die Hauptmerkmale der Lohn- und Einkommensbesteuerung 2001

Lfd. Nr.	Merkmal	Steuerpflichtige	1000 EUR
35	- außergewöhnliche Belastungen	156 059	194 857
36	- Steuergünstigungen zur Förderung des Wohneigentums	216 995	457 976
37	- Steuergünstigungen für schutzwürdige Kulturgüter	6	40
38	- Verlustabzug n.§ 10d EStG, § 2 Abs. 1 Satz 2 AIG „alte“ Verluste bis 1998	4 432	55 222
39	- Verlustabzug n.§ 10d EStG, § 2 Abs. 1 Satz 2 AIG „neue“ Verluste ab 1999	8 798	73 666
40	- Vorkostenabzug nach § 10i EStG	86	148
<b>41</b>	<b>Einkommen</b>	<b>768 904</b>	<b>15 092 755</b>
42	- Kinderfreibetrag	25 655	127 112
43	- Haushaltsfreibetrag	65 517	188 127
44	- Härteausgleich	29 145	5 934
<b>45</b>	<b>Zu versteuerndes Einkommen</b>	<b>769 117</b>	<b>14 771 583</b>
<b>46</b>	<b>Tarifliche Einkommensteuer</b>	<b>517 337</b>	<b>2 413 588</b>
47	- ausländische Steuern nach § 34c Abs. 1 und 6 EStG	3 184	186
48	- Steuerermäßigung nach § 34f EStG (Baukindergeld)	24 293	19 128
49	- Steuerermäßigung bei Mitgliedsbeiträgen und Spenden an politische Parteien und Wählervereinigungen	10 985	1 067
50	+ Steuern nach § 34c Abs. 5 EStG	-	-
51	+ Nachsteuer nach §§ 30, 31 EStDV	4	2
52	+ Kindergeld oder vergleichbare Leistungen, soweit nach § 31 EStG das Einkommen um einen Kinderfreibetrag gemindert wurde	24 906	41 916
<b>53</b>	<b>Festgesetzte Einkommensteuer</b>	<b>517 927</b>	<b>2 417 985</b>
54	- Zinsabschlagsteuer	73 092	20 726
55	- französische Steuergutschriften	114	105
56	- anzurechnende Lohnsteuer	605 438	2 520 227
57	- anzurechnende Kapitalertragsteuer	43 586	26 692
58	- anzurechnende Körperschaftsteuer	25 263	36 395
59	- anzurechnende "Schweizer Abzugsteuer"	35	30
<b>60</b>	<b>Steuernachforderungen</b>	<b>88 062</b>	<b>426 708</b>
<b>61</b>	<b>Steuererstattungen</b>	<b>558 482</b>	<b>- 613 007</b>
<b>62</b>	<b>Festgesetzter Solidaritätszuschlag</b>	<b>313 237</b>	<b>105 132</b>
63	- Anrechnung auf die Lohnsteuer	507 358	119 338
64	- Anrechnung auf die Kapitalertragsteuer	92 660	2 558

4. Unbeschränkt Lohn- und Einkommensteuerpflichtige nach Grund-/Splitting

Lfd. Nr.	Gesamtbetrag der Einkünfte von ... bis unter ... EUR	Positive					
		Land- und Forstwirtschaft		Gewerbebetrieb		selbständiger Arbeit	
		Steuerpflichtige	1000 EUR	Steuerpflichtige	1000 EUR	Steuerpflichtige	1000 EUR
<b>Einkommensteuerpflichtige insgesamt</b>							
1	0	25	24	317	2 956	120	1 430
2	1 - 2 500	80	141	3 230	4 478	650	1 069
3	2 500 - 5 000	212	508	3 563	10 958	737	2 237
4	5 000 - 7 500	256	909	4 496	20 850	873	3 662
5	7 500 - 10 000	186	975	4 855	32 031	1 020	5 076
6	10 000 - 12 500	201	1 363	4 845	41 292	899	5 815
7	12 500 - 15 000	192	1 309	4 209	41 164	851	6 604
8	15 000 - 20 000	446	3 792	7 992	88 063	1 527	13 791
9	20 000 - 25 000	390	3 926	7 892	100 897	1 639	16 819
10	25 000 - 30 000	308	3 236	6 352	89 753	1 666	20 360
11	30 000 - 37 500	380	4 545	7 324	118 104	2 458	31 853
12	37 500 - 50 000	393	6 003	7 514	157 849	3 618	59 828
13	50 000 - 125 000	397	14 257	9 071	338 932	9 361	373 899
14	125 000 - 250 000	59	7 013	1 335	134 296	1 679	210 177
15	250 000 - 500 000	.	.	359	81 077	270	76 392
16	500 000 - 1 000 000	.	.	70	27 570	48	27 448
17	1 000 000 und mehr	.	.	18	17 201	7	5 099
<b>18</b>	<b>Insgesamt</b>	<b>3 536</b>	<b>50 239</b>	<b>73 442</b>	<b>1 307 471</b>	<b>27 423</b>	<b>861 557</b>
19	Verlustfälle	36	215	276	1 862	135	1 005
<b>Einkommensteuerpflichtige nach der Grundtabelle besteuert</b>							
20	0	10	3	-	-	-	-
21	1 - 2 500	42	74	2 574	3 173	555	752
22	2 500 - 5 000	90	243	2 524	7 898	589	1 781
23	5 000 - 7 500	85	430	2 756	14 302	601	2 778
24	7 500 - 10 000	77	491	2 940	21 663	534	3 323
25	10 000 - 12 500	77	603	2 872	27 028	469	3 872
26	12 500 - 15 000	87	632	2 182	24 190	460	3 845
27	15 000 - 20 000	155	1 376	3 204	42 031	828	8 521
28	20 000 - 25 000	106	1 258	2 284	38 164	755	9 045
29	25 000 - 30 000	56	637	1 364	26 740	696	9 774
30	30 000 - 37 500	47	857	1 279	31 442	939	14 926
31	37 500 - 50 000	53	1 227	1 192	38 417	1 034	24 490
32	50 000 - 125 000	55	2 932	1 184	61 895	1 620	89 504
33	125 000 - 250 000	9	1 263	258	32 882	244	35 464
34	250 000 - 500 000	.	.	74	19 934	32	10 471
35	500 000 - 1 000 000	-	-	14	7 164	.	.
36	1 000 000 und mehr	.	.	6	2 467	.	.
<b>37</b>	<b>Insgesamt</b>	<b>953</b>	<b>12 701</b>	<b>26 707</b>	<b>399 390</b>	<b>9 362</b>	<b>224 510</b>
38	Verlustfälle	11	114	199	1 187	94	647
<b>Einkommensteuerpflichtige nach der Splittingtabelle besteuert</b>							
39	0	15	21	317	2 956	120	1 430
40	1 - 2 500	38	68	656	1 305	95	317
41	2 500 - 5 000	122	264	1 039	3 059	148	456
42	5 000 - 7 500	171	479	1 740	6 549	272	884
43	7 500 - 10 000	109	483	1 915	10 368	486	1 753
44	10 000 - 12 500	124	761	1 973	14 264	430	1 943
45	12 500 - 15 000	105	677	2 027	16 974	391	2 759
46	15 000 - 20 000	291	2 416	4 788	46 032	699	5 270
47	20 000 - 25 000	284	2 668	5 608	62 733	884	7 774
48	25 000 - 30 000	252	2 599	4 988	63 013	970	10 586
49	30 000 - 37 500	333	3 688	6 045	86 662	1 519	16 927
50	37 500 - 50 000	340	4 776	6 322	119 432	2 584	35 338
51	50 000 - 125 000	342	11 327	7 887	277 036	7 741	284 394
52	125 000 - 250 000	50	5 751	1 077	101 414	1 435	174 713
53	250 000 - 500 000	.	.	285	61 143	238	65 921
54	500 000 - 1 000 000	.	.	56	20 406	.	.
55	1 000 000 und mehr	-	-	12	14 734	.	.
<b>56</b>	<b>Insgesamt</b>	<b>2 583</b>	<b>37 537</b>	<b>46 735</b>	<b>908 082</b>	<b>18 061</b>	<b>637 047</b>
57	Verlustfälle	25	101	77	675	41	358

**tabellen-Gliederung und Größenklassen des Gesamtbetrags der Einkünfte**

Einkünfte aus								Summe der positiven Einkunftsarten		Lfd. Nr.
nichtselbständiger Arbeit		Kapital- vermögen		Vermietung und Verpachtung		sonstigen Einkünften				
Steuer- pflichtige	1000 EUR	Steuer- pflichtige	1000 EUR	Steuer- pflichtige	1000 EUR	Steuer- pflichtige	1000 EUR	Steuer- pflichtige	1000 EUR	
<b>Einkommensteuerpflichtige insgesamt</b>										
1 554	20 998	164	713	409	1 435	683	2 573	2 353	30 129	1
37 920	51 887	999	981	1 290	1 372	6 080	10 558	47 701	70 487	2
33 987	122 602	1 533	1 933	2 092	2 964	13 712	45 669	47 312	186 871	3
35 025	207 344	1 934	3 050	3 249	5 783	12 950	60 043	46 065	301 641	4
37 818	315 173	1 424	3 345	2 829	7 001	9 080	42 784	44 670	406 384	5
43 171	470 479	1 078	3 047	2 300	6 245	6 998	26 828	47 910	555 069	6
48 813	653 767	879	2 894	2 234	5 464	6 513	21 670	52 189	732 871	7
96 236	1 634 384	1 824	5 021	4 763	10 987	11 833	36 275	100 970	1 792 314	8
82 217	1 786 502	1 774	4 558	4 574	9 701	9 235	26 037	85 552	1 948 440	9
63 430	1 679 409	1 593	4 581	4 085	8 707	6 709	19 120	65 587	1 825 166	10
69 111	2 231 299	1 995	5 479	4 975	11 241	5 509	17 022	71 149	2 419 545	11
70 489	2 921 585	2 658	8 234	5 594	13 951	3 537	12 325	72 682	3 179 776	12
63 569	3 837 686	5 937	32 457	7 192	30 437	2 831	16 911	67 204	4 644 578	13
2 871	256 167	1 698	29 160	981	10 792	333	3 270	3 743	650 875	14
444	47 640	492	23 088	215	5 004	.	.	671	235 709	15
90	15 147	106	12 701	42	2 293	.	.	126	85 305	16
29	9 022	33	27 010	18	2 518	.	.	35	60 883	17
<b>686 774</b>	<b>16 261 092</b>	<b>26 121</b>	<b>168 252</b>	<b>46 842</b>	<b>135 898</b>	<b>96 093</b>	<b>341 532</b>	<b>755 919</b>	<b>19 126 040</b>	<b>18</b>
1 234	9 217	278	701	374	1 268	848	2 821	2 634	17 088	19
<b>Einkommensteuerpflichtige nach der Grundtabelle besteuert</b>										
3	5	-	-	-	-	-	-	13	8	20
34 404	44 007	872	735	768	764	2 816	4 475	40 604	53 981	21
28 575	103 657	1 190	1 420	1 092	1 660	5 847	19 000	35 593	135 660	22
27 083	166 504	1 145	1 914	1 260	2 702	3 933	16 640	32 048	205 269	23
27 863	241 345	612	1 655	955	2 731	2 079	7 273	31 173	278 481	24
31 235	349 072	452	1 153	860	2 392	1 754	5 019	34 051	389 139	25
34 240	468 739	425	1 234	848	2 006	1 530	4 057	36 301	504 703	26
59 424	1 027 143	938	1 952	1 734	3 833	2 351	5 632	62 259	1 090 487	27
40 359	896 808	974	1 994	1 341	2 711	1 646	3 019	42 343	952 998	28
22 289	605 118	734	1 638	885	2 154	1 131	2 087	23 507	648 147	29
15 698	518 576	826	1 927	806	2 291	585	1 176	16 925	571 194	30
8 930	373 532	986	2 957	714	2 559	288	1 374	10 232	444 556	31
4 021	245 643	1 239	6 987	626	4 689	183	2 763	5 858	414 413	32
219	23 996	325	5 013	103	1 636	37	692	572	100 947	33
34	4 277	80	3 419	29	1 026	.	.	115	39 835	34
17	3 865	21	2 083	8	834	.	.	25	17 177	35
7	4 249	11	12 167	3	4	.	.	11	21 627	36
<b>334 401</b>	<b>5 076 536</b>	<b>10 830</b>	<b>48 252</b>	<b>12 032</b>	<b>33 990</b>	<b>24 191</b>	<b>73 247</b>	<b>371 630</b>	<b>5 868 625</b>	<b>37</b>
937	6 638	193	400	271	805	555	1 674	1 963	11 464	38
<b>Einkommensteuerpflichtige nach der Splittingtabelle besteuert</b>										
1 551	20 993	164	713	409	1 435	683	2 573	2 340	30 121	39
3 516	7 880	127	246	522	607	3 264	6 082	7 097	16 506	40
5 412	18 945	343	512	1 000	1 304	7 865	26 670	11 719	51 211	41
7 942	40 841	789	1 136	1 989	3 081	9 017	43 402	14 017	96 372	42
9 955	73 827	812	1 690	1 874	4 270	7 001	35 510	13 497	127 903	43
11 936	121 407	626	1 893	1 440	3 854	5 244	21 808	13 859	165 929	44
14 573	185 028	454	1 660	1 386	3 458	4 983	17 613	15 888	228 168	45
36 812	607 241	886	3 070	3 029	7 155	9 482	30 643	38 711	701 827	46
41 858	889 695	800	2 564	3 233	6 990	7 589	23 017	43 209	995 442	47
41 141	1 074 290	859	2 943	3 200	6 554	5 578	17 033	42 080	1 177 019	48
53 413	1 712 724	1 169	3 552	4 169	8 951	4 924	15 847	54 224	1 848 351	49
61 559	2 548 053	1 672	5 277	4 880	11 392	3 249	10 951	62 450	2 735 220	50
59 548	3 592 042	4 698	25 468	6 566	25 747	2 648	14 148	61 346	4 230 163	51
2 652	232 171	1 373	24 146	878	9 156	296	2 577	3 171	549 928	52
410	43 363	412	19 669	186	3 979	.	.	556	195 874	53
73	11 282	85	10 618	34	1 460	.	.	101	68 127	54
22	4 774	22	14 842	15	2 515	.	.	24	39 255	55
<b>352 373</b>	<b>11 184 556</b>	<b>15 291</b>	<b>120 000</b>	<b>34 810</b>	<b>101 908</b>	<b>71 902</b>	<b>268 285</b>	<b>384 289</b>	<b>13 257 415</b>	<b>56</b>
297	2 580	85	301	103	463	293	1 147	671	5 624	57

Noch: 4. Unbeschränkt Lohn- und Einkommensteuerpflichtige nach Grund-/Splitting

Lfd. Nr.	Gesamtbetrag der Einkünfte von ... bis unter ... EUR	Negative					
		Land- und Forstwirtschaft		Gewerbebetrieb		selbständiger Arbeit	
		Steuerpflichtige	1000 EUR	Steuerpflichtige	1000 EUR	Steuerpflichtige	1000 EUR
<b>Einkommensteuerpflichtige insgesamt</b>							
1	0	39	527	1 857	64 365	88	1 252
2	1 - 2 500	48	199	1 233	5 215	103	353
3	2 500 - 5 000	50	150	1 293	4 432	116	307
4	5 000 - 7 500	49	205	1 190	4 988	125	294
5	7 500 - 10 000	41	194	1 111	5 390	.	.
6	10 000 - 12 500	45	157	1 268	5 855	89	246
7	12 500 - 15 000	52	248	1 282	5 004	134	390
8	15 000 - 20 000	115	306	2 672	11 021	252	707
9	20 000 - 25 000	113	348	2 498	9 400	294	858
10	25 000 - 30 000	78	173	1 966	6 575	290	977
11	30 000 - 37 500	98	300	2 241	9 251	408	1 208
12	37 500 - 50 000	116	333	2 368	9 114	480	1 131
13	50 000 - 125 000	114	348	3 151	26 099	873	2 692
14	125 000 - 250 000	18	105	581	12 238	76	891
15	250 000 - 500 000	.	.	159	4 971	.	.
16	500 000 - 1 000 000	.	.	.	.	.	.
17	1 000 000 und mehr	.	.	.	.	.	.
<b>18</b>	<b>Insgesamt</b>	<b>981</b>	<b>3 604</b>	<b>24 910</b>	<b>189 431</b>	<b>3 452</b>	<b>11 945</b>
19	Verlustfälle	130	1 313	5 915	80 020	470	2 764
<b>Einkommensteuerpflichtige nach der Grundtabelle besteuert</b>							
20	0	.	.	.	.	.	.
21	1 - 2 500	15	51	551	1 496	57	157
22	2 500 - 5 000	19	46	550	1 193	54	125
23	5 000 - 7 500	16	43	421	1 487	52	132
24	7 500 - 10 000	11	42	451	1 533	60	202
25	10 000 - 12 500	25	96	542	1 568	48	101
26	12 500 - 15 000	19	58	538	1 267	62	149
27	15 000 - 20 000	36	67	1 011	2 300	116	208
28	20 000 - 25 000	27	30	732	1 884	110	211
29	25 000 - 30 000	13	17	450	1 221	102	224
30	30 000 - 37 500	8	35	369	1 691	120	244
31	37 500 - 50 000	7	10	330	1 889	127	226
32	50 000 - 125 000	6	27	373	4 473	80	219
33	125 000 - 250 000	3	0	83	2 019	4	5
34	250 000 - 500 000	.	.	.	.	.	.
35	500 000 - 1 000 000	.	.	.	.	.	.
36	1 000 000 und mehr	.	.	.	.	.	.
<b>37</b>	<b>Insgesamt</b>	<b>205</b>	<b>521</b>	<b>6 424</b>	<b>28 864</b>	<b>994</b>	<b>2 218</b>
38	Verlustfälle	94	1 037	4 734	56 510	400	2 197
<b>Einkommensteuerpflichtige nach der Splittingtabelle besteuert</b>							
39	0	39	527	.	.	88	1 252
40	1 - 2 500	33	148	682	3 719	46	196
41	2 500 - 5 000	31	104	743	3 239	62	182
42	5 000 - 7 500	33	162	769	3 501	73	161
43	7 500 - 10 000	30	152	660	3 856	.	.
44	10 000 - 12 500	20	61	726	4 287	41	145
45	12 500 - 15 000	33	190	744	3 737	72	241
46	15 000 - 20 000	79	239	1 661	8 720	136	500
47	20 000 - 25 000	86	318	1 766	7 516	184	646
48	25 000 - 30 000	65	156	1 516	5 354	188	753
49	30 000 - 37 500	90	265	1 872	7 560	288	964
50	37 500 - 50 000	109	323	2 038	7 225	353	905
51	50 000 - 125 000	108	321	2 778	21 626	793	2 473
52	125 000 - 250 000	15	105	498	10 219	72	887
53	250 000 - 500 000	.	.	.	.	.	.
54	500 000 - 1 000 000	.	.	.	.	.	.
55	1 000 000 und mehr	.	.	.	.	.	.
<b>56</b>	<b>Insgesamt</b>	<b>776</b>	<b>3 083</b>	<b>18 486</b>	<b>160 568</b>	<b>2 458</b>	<b>9 727</b>
57	Verlustfälle	36	276	1 181	23 509	70	566



tabellen-Gliederung und Größenklassen des Gesamtbetrags der Einkünfte

Einkünfte aus								Summe der negativen Einkunftsarten		Lfd. Nr.
nichtselbständiger Arbeit		Kapital- vermögen		Vermietung und Verpachtung		sonstigen Einkünften				
Steuer- pflichtige	1000 EUR	Steuer- pflichtige	1000 EUR	Steuer- pflichtige	1000 EUR	Steuer- pflichtige	1000 EUR	Steuer- pflichtige	1000 EUR	
<b>Einkommensteuerpflichtige insgesamt</b>										
.	.	20	76	768	15 551	.	.	2 331	81 848	1
191	128	39	114	933	4 465	11	3	2 409	10 476	2
145	110	32	87	1 123	4 876	5	3	2 642	9 966	3
125	147	64	224	1 239	5 456	5	1	2 632	11 315	4
138	130	69	125	1 197	6 837	.	.	2 515	13 178	5
181	133	87	68	1 470	7 577	9	7	2 953	14 043	6
215	163	104	57	1 722	7 407	12	3	3 315	13 272	7
501	365	262	182	4 108	17 884	14	6	7 419	30 471	8
471	348	262	170	4 539	18 766	19	10	7 693	29 899	9
336	222	281	173	4 208	19 375	18	18	6 674	27 512	10
278	204	349	266	5 496	26 282	16	14	8 218	37 525	11
198	176	397	275	7 014	35 621	18	64	9 826	46 714	12
129	160	779	1 317	11 460	85 339	47	295	14 631	116 250	13
10	6	125	474	1 731	26 403	15	64	2 024	40 183	14
.	.	23	412	361	9 480	.	.	428	15 001	15
-	-	5	19	78	2 292	-	-	87	3 289	16
-	-	-	-	15	562	.	.	18	5 130	17
<b>2 954</b>	<b>2 382</b>	<b>2 898</b>	<b>4 039</b>	<b>47 462</b>	<b>294 173</b>	<b>198</b>	<b>496</b>	<b>75 815</b>	<b>506 071</b>	<b>18</b>
1 489	2 572	63	81	1 912	22 444	6	17	9 149	109 210	19
<b>Einkommensteuerpflichtige nach der Grundtabelle besteuert</b>										
-	-	-	-	-	-	-	-	-	-	20
77	41	19	33	509	1 925	3	0	1 187	3 702	21
.	.	18	67	543	2 059	.	.	1 186	3 525	22
.	.	33	48	535	2 723	.	.	1 030	4 445	23
7	6	44	36	574	3 196	.	.	1 110	5 016	24
4	8	43	25	806	3 215	3	0	1 406	5 013	25
.	.	63	35	968	3 582	.	.	1 586	5 097	26
3	9	161	59	2 060	7 179	6	1	3 244	9 824	27
.	.	128	57	1 828	6 708	.	.	2 723	8 893	28
.	.	120	76	1 407	5 548	.	.	1 989	7 099	29
.	.	94	47	1 493	6 935	.	.	1 952	8 962	30
5	8	77	69	1 278	7 863	9	6	1 686	10 070	31
4	13	85	209	1 479	14 337	8	118	1 811	19 397	32
.	.	7	95	264	4 298	.	.	296	6 417	33
-	-	3	125	61	1 916	-	-	69	2 672	34
-	-	-	-	12	482	-	-	13	503	35
-	-	-	-	-	-	-	-	-	-	36
<b>160</b>	<b>141</b>	<b>895</b>	<b>982</b>	<b>13 823</b>	<b>72 084</b>	<b>60</b>	<b>148</b>	<b>21 296</b>	<b>104 959</b>	<b>37</b>
1 389	2 435	41	53	1 396	14 248	6	18	7 527	76 497	38
<b>Einkommensteuerpflichtige nach der Splittingtabelle besteuert</b>										
.	.	20	76	.	.	.	.	.	.	39
114	88	20	81	424	2 539	8	2	1 222	6 774	40
.	.	14	20	580	2 817	.	.	1 456	6 440	41
.	.	31	176	704	2 732	.	.	1 602	6 870	42
131	124	25	88	623	3 641	.	.	1 405	8 161	43
177	124	44	43	664	4 362	6	7	1 547	9 030	44
.	.	41	22	754	3 825	.	.	1 729	8 175	45
498	357	101	123	2 048	10 705	8	4	4 175	20 647	46
.	.	134	113	2 711	12 058	.	.	4 970	21 006	47
.	.	161	97	2 801	13 827	.	.	4 685	20 413	48
.	.	255	218	4 003	19 347	.	.	6 266	28 563	49
193	167	320	207	5 736	27 758	9	58	8 140	36 643	50
125	147	694	1 107	9 981	71 002	39	177	12 820	96 853	51
.	.	118	379	1 467	22 105	.	.	1 728	33 765	52
.	.	20	287	300	7 564	.	.	359	12 329	53
-	-	5	19	66	1 809	-	-	74	2 785	54
-	-	-	-	-	-	-	-	-	-	55
<b>2 794</b>	<b>2 241</b>	<b>2 003</b>	<b>3 056</b>	<b>33 639</b>	<b>222 089</b>	<b>138</b>	<b>348</b>	<b>54 519</b>	<b>401 112</b>	<b>56</b>
100	137	22	28	516	8 196	-	-	1 622	32 712	57

Noch: 4. Unbeschränkt Lohn- und Einkommensteuerpflichtige nach Grund-/Splitting

Lfd. Nr.	Gesamtbetrag der Einkünfte von ... bis unter ... EUR	Summe der Einkünfte	Gesamtbetrag der Einkünfte		Sonderausgaben	
		1000 EUR	Steuerpflichtige	1000 EUR	Steuerpflichtige	1000 EUR
<b>Einkommensteuerpflichtige insgesamt</b>						
1	0	9	20 515	-	9 837	15 765
2	1 - 2 500	60 163	47 728	60 011	31 706	37 014
3	2 500 - 5 000	177 055	47 314	175 901	38 442	65 976
4	5 000 - 7 500	290 791	46 065	287 762	41 727	95 696
5	7 500 - 10 000	393 898	44 670	390 706	42 989	122 482
6	10 000 - 12 500	542 298	47 910	540 056	47 490	151 223
7	12 500 - 15 000	719 922	52 189	718 435	51 912	169 374
8	15 000 - 20 000	1 763 111	100 970	1 761 002	100 282	353 081
9	20 000 - 25 000	1 918 931	85 552	1 917 564	84 931	348 516
10	25 000 - 30 000	1 798 550	65 587	1 797 547	65 230	287 618
11	30 000 - 37 500	2 383 640	71 149	2 382 639	70 887	303 208
12	37 500 - 50 000	3 134 183	72 682	3 133 211	72 511	313 112
13	50 000 - 125 000	4 529 706	67 204	4 528 513	67 134	333 207
14	125 000 - 250 000	610 791	3 743	610 624	3 741	31 777
15	250 000 - 500 000	220 909	671	220 857	671	7 863
16	500 000 - 1 000 000	82 016	126	82 005	126	2 047
17	1 000 000 und mehr	55 753	35	55 749	35	612
<b>18</b>	<b>Insgesamt</b>	<b>18 681 725</b>	<b>774 110</b>	<b>18 662 581</b>	<b>729 651</b>	<b>2 638 570</b>
19	Verlustfälle	- 90 887	9 150	- 91 008	9 150	21 396
<b>Einkommensteuerpflichtige nach der Grundtabelle besteuert</b>						
20	0	3	16 565	-	6 834	2 531
21	1 - 2 500	50 375	40 631	50 304	25 153	23 977
22	2 500 - 5 000	132 216	35 595	131 515	26 886	40 394
23	5 000 - 7 500	201 201	32 048	199 928	27 784	58 386
24	7 500 - 10 000	273 682	31 173	272 892	29 551	76 559
25	10 000 - 12 500	384 205	34 051	383 769	33 676	93 304
26	12 500 - 15 000	499 639	36 301	499 347	36 058	93 660
27	15 000 - 20 000	1 080 688	62 259	1 080 329	61 630	141 109
28	20 000 - 25 000	944 302	42 343	944 092	41 747	94 548
29	25 000 - 30 000	641 180	23 507	641 040	23 179	54 447
30	30 000 - 37 500	562 406	16 925	562 318	16 731	42 252
31	37 500 - 50 000	434 761	10 232	434 691	10 170	29 624
32	50 000 - 125 000	395 227	5 858	395 128	5 844	24 326
33	125 000 - 250 000	94 629	572	94 606	572	4 228
34	250 000 - 500 000	37 365	115	37 357	115	1 181
35	500 000 - 1 000 000	16 674	25	16 672	25	224
36	1 000 000 und mehr	17 311	11	17 311	11	276
<b>37</b>	<b>Insgesamt</b>	<b>5 765 863</b>	<b>388 211</b>	<b>5 761 301</b>	<b>345 966</b>	<b>781 028</b>
38	Verlustfälle	- 65 033	7 527	- 65 054	7 527	15 162
<b>Einkommensteuerpflichtige nach der Splittingtabelle besteuert</b>						
39	0	6	3 950	-	3 003	13 233
40	1 - 2 500	9 788	7 097	9 706	6 553	13 038
41	2 500 - 5 000	44 838	11 719	44 386	11 556	25 582
42	5 000 - 7 500	89 590	14 017	87 833	13 943	37 310
43	7 500 - 10 000	120 216	13 497	117 814	13 438	45 923
44	10 000 - 12 500	158 093	13 859	156 287	13 814	57 918
45	12 500 - 15 000	220 283	15 888	219 088	15 854	75 713
46	15 000 - 20 000	682 423	38 711	680 672	38 652	211 971
47	20 000 - 25 000	974 629	43 209	973 473	43 184	253 968
48	25 000 - 30 000	1 157 370	42 080	1 156 507	42 051	233 171
49	30 000 - 37 500	1 821 234	54 224	1 820 320	54 156	260 956
50	37 500 - 50 000	2 699 422	62 450	2 698 520	62 341	283 488
51	50 000 - 125 000	4 134 479	61 346	4 133 385	61 290	308 880
52	125 000 - 250 000	516 162	3 171	516 018	3 169	27 549
53	250 000 - 500 000	183 544	556	183 500	556	6 681
54	500 000 - 1 000 000	65 342	101	65 333	101	1 823
55	1 000 000 und mehr	38 442	24	38 438	24	336
<b>56</b>	<b>Insgesamt</b>	<b>12 915 863</b>	<b>385 899</b>	<b>12 901 280</b>	<b>383 685</b>	<b>1 857 542</b>
57	Verlustfälle	- 25 853	1 623	- 25 954	1 623	6 234

tabellen-Gliederung und Größenklassen des Gesamtbetrags der Einkünfte

Außergewöhnliche Belastungen		Einkommen	Kinderfreibeträge		Zu versteuerndes Einkommen		Festgesetzte Einkommensteuer		Lfd. Nr.
Steuerpflichtige	1000 EUR		Steuerpflichtige	1000 EUR	Steuerpflichtige	1000 EUR	Steuerpflichtige	1000 EUR	
<b>Einkommensteuerpflichtige insgesamt</b>									
1 443	1 246	- 18 982	3	6	9 837	- 21 621	731	17	1
4 553	3 587	9 458	16	58	46 894	647	1 756	80	2
6 461	5 862	85 351	8	22	46 968	76 846	3 156	261	3
6 353	6 038	164 518	10	18	45 682	155 313	5 314	714	4
6 279	5 845	243 296	23	61	44 338	232 559	11 390	2 385	5
7 083	6 919	362 768	39	104	47 659	347 292	28 424	10 799	6
8 399	8 846	518 627	43	131	51 969	498 731	37 534	29 162	7
16 679	19 435	1 336 062	134	360	100 641	1 299 195	76 628	110 124	8
17 638	21 391	1 489 202	854	2 920	85 343	1 455 701	76 309	150 207	9
15 496	19 967	1 430 567	764	2 760	65 440	1 406 648	63 149	166 235	10
18 437	24 258	1 976 080	3 156	9 353	71 010	1 951 692	69 921	270 490	11
20 668	28 719	2 695 244	3 117	10 251	72 565	2 676 375	72 199	445 089	12
23 197	38 249	4 022 092	14 546	82 364	67 075	3 935 613	66 892	901 607	13
1 371	2 699	563 752	2 405	15 305	3 721	548 133	3 704	195 775	14
244	473	204 657	434	2 774	668	201 834	663	80 678	15
38	89	76 737	79	523	124	76 197	124	33 203	16
11	20	48 655	19	94	33	48 555	33	21 161	17
<b>154 350</b>	<b>193 642</b>	<b>15 208 085</b>	<b>25 650</b>	<b>127 104</b>	<b>759 967</b>	<b>14 889 711</b>	<b>517 927</b>	<b>2 417 985</b>	<b>18</b>
1 709	1 214	- 115 329	5	8	9 150	- 118 128	-	-	19
<b>Einkommensteuerpflichtige nach der Grundtabelle besteuert</b>									
413	215	- 2 934	-	-	6 834	- 5 564	719	17	20
2 206	1 346	18 996	.	.	39 866	10 273	1 663	77	21
2 479	1 891	77 859	.	.	35 389	69 424	2 803	242	22
2 282	1 864	127 680	.	.	31 844	118 557	4 669	660	23
2 368	1 893	185 154	18	49	31 014	174 529	10 310	2 245	24
2 947	2 606	279 758	32	86	33 940	264 418	26 493	10 434	25
3 708	3 769	392 765	29	79	36 217	373 075	33 940	28 289	26
6 547	8 223	909 907	115	318	62 137	873 459	60 926	103 651	27
5 741	7 448	823 360	809	2 794	42 277	790 421	41 941	123 403	28
4 026	5 346	567 987	701	2 529	23 470	544 716	23 331	99 896	29
3 363	4 807	503 988	3 008	8 880	16 891	480 608	16 822	102 697	30
2 350	3 766	392 243	2 882	9 471	10 202	374 793	10 166	93 607	31
1 360	2 420	358 082	2 433	8 232	5 821	346 391	5 786	111 962	32
137	283	87 663	266	940	568	86 421	562	34 396	33
32	37	34 046	63	243	114	33 754	111	13 837	34
7	12	15 943	14	63	25	15 863	25	6 989	35
6	12	15 930	8	21	11	15 903	11	7 274	36
<b>39 972</b>	<b>45 939</b>	<b>4 788 425</b>	<b>10 405</b>	<b>33 779</b>	<b>376 620</b>	<b>4 567 041</b>	<b>240 278</b>	<b>739 677</b>	<b>37</b>
1 187	722	- 81 848	.	.	7 527	- 84 646	-	-	38
<b>Einkommensteuerpflichtige nach der Splittingtabelle besteuert</b>									
1 030	1 031	- 16 048	3	6	3 003	- 16 056	12	0	39
2 347	2 241	- 9 539	.	.	7 028	- 9 626	93	2	40
3 982	3 971	7 491	.	.	11 579	7 422	353	18	41
4 071	4 174	36 839	.	.	13 838	36 756	645	54	42
3 911	3 952	58 142	5	13	13 324	58 030	1 080	140	43
4 136	4 313	83 010	7	18	13 719	82 874	1 931	366	44
4 691	5 077	125 862	14	52	15 752	125 656	3 594	873	45
10 132	11 212	426 155	19	42	38 504	425 736	15 702	6 472	46
11 897	13 942	665 843	45	126	43 066	665 280	34 368	26 804	47
11 470	14 621	862 581	63	231	41 970	861 932	39 818	66 338	48
15 074	19 451	1 472 092	148	473	54 119	1 471 084	53 099	167 793	49
18 318	24 953	2 303 001	235	780	62 363	2 301 581	62 033	351 482	50
21 837	35 829	3 664 011	12 113	74 132	61 254	3 589 222	61 106	789 645	51
1 234	2 416	476 089	2 139	14 366	3 153	461 713	3 142	161 378	52
212	436	170 611	371	2 531	554	168 080	552	66 841	53
31	77	60 795	65	461	99	60 334	99	26 214	54
5	7	32 725	11	73	22	32 652	22	13 887	55
<b>114 378</b>	<b>147 703</b>	<b>10 419 660</b>	<b>15 245</b>	<b>93 325</b>	<b>383 347</b>	<b>10 322 670</b>	<b>277 649</b>	<b>1 678 308</b>	<b>56</b>
522	492	- 33 482	.	.	1 623	- 33 482	-	-	57

5. Unbeschränkt Lohn- und Einkommensteuerpflichtige nach der Summe der

Lfd. Nr.	Summe der individuellen Einkünfte von ... bis unter ... EUR	Summe der Einkünfte		Darunter			
				Land- und Forstwirtschaft		Gewerbebetrieb	
		Fälle	1000 EUR	Fälle	1000 EUR	Fälle	1000 EUR
<b>Lohn- und Einkommensbezieher insgesamt</b>							
1	0	x	0	36	106	696	4 720
2	1 - 2 500	93 966	121 250	209	230	6 506	8 754
3	2 500 - 5 000	101 362	372 096	296	583	7 051	22 572
4	5 000 - 7 500	76 283	474 683	311	1 138	7 300	38 573
5	7 500 - 10 000	75 709	663 367	236	1 197	7 030	53 026
6	10 000 - 12 500	85 349	961 870	249	1 764	6 839	65 584
7	12 500 - 15 000	91 215	1 255 617	236	1 682	5 875	65 788
8	15 000 - 20 000	171 660	2 988 504	560	4 639	9 219	123 979
9	20 000 - 25 000	134 949	3 019 256	513	5 543	6 916	116 949
10	25 000 - 30 000	86 633	2 367 025	294	3 424	4 298	84 519
11	30 000 - 37 500	65 022	2 161 156	235	4 025	4 297	102 452
12	37 500 - 50 000	41 194	1 747 397	212	5 596	3 994	126 159
13	50 000 - 125 000	26 532	1 834 649	231	12 682	5 019	265 166
14	125 000 - 250 000	2 594	427 922	46	6 141	985	119 792
15	250 000 - 500 000	521	171 484	.	.	276	70 679
16	500 000 - 1 000 000	101	66 882	.	.	50	23 063
17	1 000 000 und mehr	29	48 575	.	.	15	15 931
<b>18</b>	<b>Insgesamt</b>	<b>1 053 119</b>	<b>18 681 735</b>	<b>3 672</b>	<b>50 287</b>	<b>76 366</b>	<b>1 307 706</b>
19	Summe der negativen Einkünfte	9 575	- 90 896	20	167	269	1 626
<b>männliche Lohn- und Einkommensbezieher</b>							
20	0	x	0	25	77	.	.
21	1 - 2 500	42 381	54 666	117	134	3 704	5 386
22	2 500 - 5 000	52 912	196 977	204	409	4 233	14 173
23	5 000 - 7 500	37 697	233 588	240	883	4 614	25 011
24	7 500 - 10 000	34 152	298 982	186	990	4 746	36 563
25	10 000 - 12 500	39 805	449 455	197	1 412	4 717	46 382
26	12 500 - 15 000	49 063	676 852	180	1 262	4 124	47 954
27	15 000 - 20 000	105 211	1 835 769	475	3 831	6 737	92 427
28	20 000 - 25 000	80 181	1 790 365	444	4 655	5 302	92 243
29	25 000 - 30 000	47 036	1 283 137	253	2 787	3 302	67 375
30	30 000 - 37 500	37 587	1 252 351	208	3 618	3 407	82 585
31	37 500 - 50 000	27 700	1 183 422	189	5 073	3 262	104 074
32	50 000 - 125 000	20 631	1 423 367	203	11 335	4 110	214 425
33	125 000 - 250 000	2 014	333 153	41	5 559	769	90 692
34	250 000 - 500 000	418	137 833	.	.	218	53 742
35	500 000 - 1 000 000	.	.	.	.	43	19 528
36	1 000 000 und mehr	.	.	.	.	.	.
<b>37</b>	<b>Zusammen</b>	<b>576 904</b>	<b>11 255 122</b>	<b>2 970</b>	<b>43 564</b>	<b>53 660</b>	<b>1 011 232</b>
38	Summe der negativen Einkünfte	6 278	- 67 752	.	.	199	1 296
<b>weibliche Lohn- und Einkommensbezieher</b>							
39	0	x	0	11	28	.	.
40	1 - 2 500	51 585	66 584	92	95	2 802	3 368
41	2 500 - 5 000	48 450	175 119	92	174	2 818	8 399
42	5 000 - 7 500	38 586	241 095	71	256	2 686	13 562
43	7 500 - 10 000	41 557	364 385	50	206	2 284	16 462
44	10 000 - 12 500	45 544	512 415	52	352	2 122	19 201
45	12 500 - 15 000	42 152	578 765	56	420	1 751	17 834
46	15 000 - 20 000	66 449	1 152 735	85	808	2 482	31 551
47	20 000 - 25 000	54 768	1 228 891	69	888	1 614	24 706
48	25 000 - 30 000	39 597	1 083 888	41	637	996	17 145
49	30 000 - 37 500	27 435	908 805	27	407	890	19 867
50	37 500 - 50 000	13 494	563 975	23	523	732	22 085
51	50 000 - 125 000	5 901	411 282	28	1 348	909	50 741
52	125 000 - 250 000	580	94 769	5	582	216	29 100
53	250 000 - 500 000	103	33 651	-	-	58	16 937
54	500 000 - 1 000 000	.	.	-	-	7	3 535
55	1 000 000 und mehr	.	.	-	-	.	.
<b>56</b>	<b>Zusammen</b>	<b>476 215</b>	<b>7 426 613</b>	<b>702</b>	<b>6 723</b>	<b>22 706</b>	<b>296 474</b>
57	Summe der negativen Einkünfte	3 297	- 23 144	.	.	70	330

**Grund-/Splittingtabellen-Gliederung, Geschlecht und Größenklassen  
individuellen Einkünfte**

positive Einkünfte aus										Lfd. Nr.
selbständiger Arbeit		nichtselbständiger Arbeit		Kapital- vermögen		Vermietung und Verpachtung		sonstigen Einkünften		
Fälle	1000 EUR	Fälle	1000 EUR	Fälle	1000 EUR	Fälle	1000 EUR	Fälle	1000 EUR	
<b>Lohn- und Einkommensbezieher insgesamt</b>										
314	2 417	3 629	33 938	580	1 717	1 144	3 050	2 036	5 122	1
1 353	2 017	56 193	77 775	1 993	1 783	4 846	4 012	28 544	44 605	2
1 371	4 067	55 108	200 590	2 949	3 425	6 071	7 379	45 239	149 333	3
1 620	6 419	60 858	370 263	2 865	4 784	5 032	9 458	15 042	60 758	4
1 425	8 751	66 926	585 430	1 791	4 747	3 648	8 771	5 688	20 544	5
1 216	9 451	78 084	880 774	1 353	3 905	3 511	8 275	3 792	11 644	6
1 113	10 048	85 533	1 178 262	1 195	3 342	3 643	7 263	3 111	8 868	7
2 195	22 827	163 207	2 844 519	2 384	5 809	7 504	14 239	4 464	11 330	8
2 021	23 769	128 871	2 884 055	2 291	5 486	5 991	11 469	2 932	6 225	9
1 984	27 149	82 825	2 261 446	1 856	4 916	4 055	8 717	1 953	4 177	10
2 722	41 145	61 157	2 025 852	2 166	5 807	3 691	9 921	1 224	2 957	11
3 411	69 786	37 046	1 554 960	2 593	8 390	3 077	10 823	774	4 627	12
6 971	393 625	18 778	1 178 379	4 526	31 961	3 124	19 655	865	9 443	13
1 142	163 090	1 134	134 173	1 292	24 308	507	6 327	149	1 980	14
179	52 089	217	31 775	370	22 306	.	.	.	.	15
35	21 039	51	11 413	84	11 675	.	.	.	.	16
5	3 903	21	7 640	26	24 025	.	.	.	.	17
<b>29 077</b>	<b>861 593</b>	<b>899 638</b>	<b>16 261 246</b>	<b>30 314</b>	<b>168 385</b>	<b>56 010</b>	<b>136 086</b>	<b>115 866</b>	<b>341 909</b>	<b>18</b>
132	968	1 233	9 063	270	567	353	1 080	852	2 444	19
<b>männliche Lohn- und Einkommensbezieher</b>										
.	.	1 284	13 747	.	.	662	1 734	1 025	2 885	20
650	1 122	26 106	36 671	969	923	2 128	1 916	11 419	17 782	21
757	2 291	26 587	96 113	1 440	1 678	3 181	3 539	25 058	87 100	22
1 009	3 753	27 973	167 549	1 606	2 659	2 796	5 084	9 003	38 193	23
900	5 343	28 349	247 546	1 002	2 600	1 923	4 546	3 038	11 889	24
774	5 905	34 893	395 184	702	2 044	1 805	4 134	1 699	5 643	25
666	6 030	45 075	623 484	680	1 908	2 057	3 771	1 380	4 249	26
1 366	13 988	99 104	1 732 968	1 451	3 496	4 876	7 691	1 995	5 536	27
1 185	13 647	75 566	1 687 938	1 403	3 357	3 818	6 423	1 316	2 936	28
1 213	16 394	44 164	1 204 447	1 124	3 143	2 414	4 888	781	1 989	29
1 725	24 331	34 689	1 152 327	1 417	3 961	2 222	5 340	590	1 791	30
2 261	40 284	24 614	1 043 826	1 824	5 852	2 077	5 964	479	3 057	31
4 470	216 101	15 621	994 954	3 480	24 746	2 361	12 224	670	6 708	32
803	107 886	1 026	124 115	985	21 121	385	3 994	121	1 230	33
139	39 235	198	29 949	290	18 941	101	1 988	26	103	34
31	18 343	46	10 308	76	10 856	.	.	.	.	35
.	.	21	7 640	.	.	.	.	.	.	36
<b>18 135</b>	<b>517 188</b>	<b>485 316</b>	<b>9 568 767</b>	<b>18 807</b>	<b>132 411</b>	<b>32 846</b>	<b>77 490</b>	<b>58 611</b>	<b>191 226</b>	<b>37</b>
.	.	780	6 037	.	.	270	879	401	1 151	38
<b>weibliche Lohn- und Einkommensbezieher</b>										
.	.	2 345	20 191	.	.	482	1 316	1 011	2 237	39
703	895	30 087	41 104	1 024	860	2 718	2 096	17 125	26 823	40
614	1 776	28 521	104 477	1 509	1 747	2 890	3 840	20 181	62 232	41
611	2 665	32 885	202 714	1 259	2 124	2 236	4 374	6 039	22 565	42
525	3 408	38 577	337 885	789	2 147	1 725	4 224	2 650	8 655	43
442	3 546	43 191	485 590	651	1 861	1 706	4 141	2 093	6 001	44
447	4 018	40 458	554 778	515	1 434	1 586	3 492	1 731	4 620	45
829	8 839	64 103	1 111 552	933	2 313	2 628	6 548	2 469	5 794	46
836	10 121	53 305	1 196 117	888	2 129	2 173	5 046	1 616	3 289	47
771	10 755	38 661	1 056 999	732	1 773	1 641	3 829	1 172	2 188	48
997	16 815	26 468	873 525	749	1 846	1 469	4 581	634	1 166	49
1 150	29 502	12 432	511 134	769	2 538	1 000	4 859	295	1 571	50
2 501	177 523	3 157	183 425	1 046	7 215	763	7 431	195	2 735	51
339	55 204	108	10 058	307	3 187	122	2 333	28	750	52
40	12 854	19	1 825	80	3 365	.	.	.	.	53
4	2 696	5	1 105	8	819	.	.	.	.	54
.	.	-	-	.	.	.	.	.	.	55
<b>10 942</b>	<b>344 405</b>	<b>414 322</b>	<b>6 692 479</b>	<b>11 507</b>	<b>35 974</b>	<b>23 164</b>	<b>58 595</b>	<b>57 255</b>	<b>150 683</b>	<b>56</b>
.	.	453	3 026	.	.	83	201	451	1 293	57

Noch: 5. Unbeschränkt Lohn- und Einkommensteuerpflichtige nach  
der Summe der

Lfd. Nr.	Summe der individuellen Einkünfte von ... bis unter ... EUR	Summe der Einkünfte		Darunter			
				Land- und Forstwirtschaft		Gewerbebetrieb	
		Fälle	1000 EUR	Fälle	1000 EUR	Fälle	1000 EUR
<b>Lohn- und Einkommensbezieher insgesamt nach Grundtabelle besteuert</b>							
1	0	x	0	-	-	-	-
2	1 - 2 500	40 583	50 212	45	62	2 567	3 167
3	2 500 - 5 000	35 258	130 189	67	167	2 487	7 810
4	5 000 - 7 500	32 032	200 006	85	348	2 752	14 196
5	7 500 - 10 000	31 297	273 962	78	472	2 947	21 633
6	10 000 - 12 500	34 177	385 174	87	613	2 884	27 031
7	12 500 - 15 000	36 345	499 919	82	597	2 191	24 176
8	15 000 - 20 000	62 310	1 081 155	159	1 372	3 214	42 046
9	20 000 - 25 000	42 371	944 683	116	1 349	2 288	38 267
10	25 000 - 30 000	23 520	641 389	62	717	1 365	26 758
11	30 000 - 37 500	16 944	562 937	51	909	1 281	31 478
12	37 500 - 50 000	10 234	434 776	53	1 227	1 193	38 422
13	50 000 - 125 000	5 863	395 482	55	2 932	1 186	61 957
14	125 000 - 250 000	572	94 629	.	.	258	32 882
15	250 000 - 500 000	115	37 365	.	.	74	19 934
16	500 000 - 1 000 000	25	16 674	-	-	14	7 164
17	1 000 000 und mehr	11	17 311	.	.	6	2 467
<b>18</b>	<b>Insgesamt</b>	<b>371 657</b>	<b>5 765 864</b>	<b>953</b>	<b>12 702</b>	<b>26 707</b>	<b>399 389</b>
19	Summe der negativen Einkünfte	7 526	- 65 034	.	.	199	1 187
<b>männliche Lohn- und Einkommensbezieher nach Grundtabelle besteuert</b>							
20	0	x	0	-	-	-	-
21	1 - 2 500	22 129	27 548	34	51	1 709	2 225
22	2 500 - 5 000	19 597	72 451	47	128	1 647	5 473
23	5 000 - 7 500	17 670	110 299	64	287	1 824	9 933
24	7 500 - 10 000	17 169	150 195	58	382	2 102	15 961
25	10 000 - 12 500	19 092	215 330	72	519	2 117	20 285
26	12 500 - 15 000	21 829	300 619	67	503	1 559	17 684
27	15 000 - 20 000	39 576	686 733	134	1 109	2 383	31 589
28	20 000 - 25 000	25 146	559 660	100	1 185	1 770	30 470
29	25 000 - 30 000	12 679	345 361	48	563	1 044	21 194
30	30 000 - 37 500	9 388	312 437	45	808	990	24 600
31	37 500 - 50 000	6 222	266 112	45	1 108	938	30 849
32	50 000 - 125 000	3 977	266 967	.	.	902	46 924
33	125 000 - 250 000	393	65 034	.	.	191	22 929
34	250 000 - 500 000	79	25 446	.	.	49	12 718
35	500 000 - 1 000 000	.	.	-	-	.	.
36	1 000 000 und mehr	.	.	.	.	.	.
<b>37</b>	<b>Zusammen</b>	<b>214 974</b>	<b>3 431 343</b>	<b>770</b>	<b>11 066</b>	<b>19 241</b>	<b>300 587</b>
38	Summe der negativen Einkünfte	4 976	- 49 197	.	.	151	965
<b>weibliche Lohn- und Einkommensbezieher nach Grundtabelle besteuert</b>							
39	0	x	0	-	-	-	-
40	1 - 2 500	18 454	22 664	11	11	858	942
41	2 500 - 5 000	15 661	57 738	20	39	840	2 337
42	5 000 - 7 500	14 362	89 707	21	61	928	4 264
43	7 500 - 10 000	14 128	123 767	20	90	845	5 672
44	10 000 - 12 500	15 085	169 844	15	94	767	6 747
45	12 500 - 15 000	14 516	199 300	15	94	632	6 492
46	15 000 - 20 000	22 734	394 423	25	263	831	10 457
47	20 000 - 25 000	17 225	385 023	16	164	518	7 798
48	25 000 - 30 000	10 841	296 028	14	154	321	5 564
49	30 000 - 37 500	7 556	250 500	6	100	291	6 878
50	37 500 - 50 000	4 012	168 664	8	119	255	7 573
51	50 000 - 125 000	1 886	128 516	.	.	284	15 033
52	125 000 - 250 000	179	29 595	.	.	67	9 953
53	250 000 - 500 000	36	11 918	-	-	25	7 216
54	500 000 - 1 000 000	.	.	-	-	.	.
55	1 000 000 und mehr	.	.	-	-	.	.
<b>56</b>	<b>Zusammen</b>	<b>156 683</b>	<b>2 334 521</b>	<b>183</b>	<b>1 636</b>	<b>7 466</b>	<b>98 802</b>
57	Summe der negativen Einkünfte	2 550	- 15 837	.	.	48	222

Grund-/Splittingtabellen-Gliederung, Geschlecht und Größenklassen  
individuellen Einkünfte

positive Einkünfte aus										Lfd. Nr.
selbständiger Arbeit		nichtselbständiger Arbeit		Kapital- vermögen		Vermietung und Verpachtung		sonstigen Einkünften		
Fälle	1000 EUR	Fälle	1000 EUR	Fälle	1000 EUR	Fälle	1000 EUR	Fälle	1000 EUR	
<b>Lohn- und Einkommensbezieher insgesamt nach Grundtabelle besteuert</b>										
-	-	.	.	-	-	-	-	-	-	1
554	748	34 389	43 995	855	720	757	755	2 764	4 373	2
576	1 760	28 539	103 555	1 046	1 177	947	1 364	5 519	17 786	3
597	2 752	27 084	166 456	1 113	1 616	1 243	2 438	3 919	16 235	4
535	3 289	27 883	241 381	673	1 626	987	2 609	2 207	7 777	5
474	3 853	31 238	348 996	521	1 440	926	2 598	1 881	5 562	6
461	3 846	34 246	468 716	436	1 174	880	2 184	1 572	4 287	7
832	8 555	59 427	1 027 088	960	2 103	1 755	3 924	2 402	5 836	8
759	9 106	40 360	896 773	983	1 980	1 350	2 832	1 665	3 146	9
694	9 677	22 296	605 195	742	1 765	887	2 107	1 140	2 136	10
944	15 030	15 707	518 764	833	1 966	813	2 363	598	1 224	11
1 033	24 450	8 930	373 522	987	2 945	717	2 626	289	1 375	12
1 621	89 544	4 023	245 705	1 244	7 058	627	4 692	188	2 785	13
244	35 463	219	23 997	325	5 014	103	1 636	37	693	14
32	10 471	34	4 277	80	3 418	.	.	.	.	15
.	.	.	.	21	2 083	.	.	.	.	16
.	.	.	.	11	12 167	.	.	.	.	17
<b>9 362</b>	<b>224 510</b>	<b>334 402</b>	<b>5 076 538</b>	<b>10 830</b>	<b>48 252</b>	<b>12 032</b>	<b>33 990</b>	<b>24 192</b>	<b>73 254</b>	<b>18</b>
94	647	936	6 635	193	400	271	805	554	1 667	19
<b>männliche Lohn- und Einkommensbezieher nach Grundtabelle besteuert</b>										
-	-	.	.	-	-	-	-	-	-	20
318	470	18 888	24 760	441	381	424	461	978	1 401	21
319	1 024	16 775	62 042	352	503	388	618	1 552	4 926	22
333	1 655	15 336	95 641	352	591	484	1 020	1 009	4 031	23
310	2 058	15 053	131 614	258	604	456	1 145	548	1 814	24
286	2 339	17 115	192 735	198	479	455	1 121	403	1 074	25
261	2 263	20 410	281 066	207	478	486	1 070	352	866	26
467	4 947	37 555	651 225	548	1 027	1 102	2 085	657	1 517	27
398	4 847	23 653	525 642	542	1 015	791	1 663	460	761	28
366	5 097	11 802	320 502	407	972	487	1 228	237	535	29
530	7 949	8 528	282 450	478	1 191	438	1 204	126	379	30
605	12 802	5 306	224 093	601	1 898	419	1 477	108	749	31
855	39 326	2 940	182 486	783	4 613	390	2 917	108	1 508	32
149	19 445	185	20 677	208	3 668	67	903	26	432	33
.	.	.	.	52	2 220	.	.	.	.	34
.	.	.	.	.	.	.	.	.	.	35
.	.	.	.	.	.	.	.	.	.	36
<b>5 220</b>	<b>113 146</b>	<b>193 598</b>	<b>3 005 960</b>	<b>5 452</b>	<b>33 383</b>	<b>6 416</b>	<b>18 396</b>	<b>6 570</b>	<b>20 006</b>	<b>37</b>
67	524	618	4 610	123	248	208	633	221	669	38
<b>weibliche Lohn- und Einkommensbezieher nach Grundtabelle besteuert</b>										
-	-	.	.	-	-	-	-	-	-	39
236	278	15 501	19 235	414	340	333	294	1 786	2 972	40
257	736	11 764	41 514	694	674	559	746	3 967	12 860	41
264	1 097	11 748	70 815	761	1 024	759	1 418	2 910	12 204	42
225	1 232	12 830	109 767	415	1 022	531	1 464	1 659	5 963	43
188	1 514	14 123	156 261	323	961	471	1 477	1 478	4 489	44
200	1 583	13 836	187 651	229	696	394	1 113	1 220	3 421	45
365	3 608	21 872	375 863	412	1 076	653	1 839	1 745	4 319	46
361	4 260	16 707	371 131	441	965	559	1 169	1 205	2 385	47
328	4 580	10 494	284 693	335	793	400	879	903	1 601	48
414	7 081	7 179	236 314	355	774	375	1 159	472	845	49
428	11 648	3 624	149 429	386	1 047	298	1 149	181	625	50
766	50 218	1 083	63 219	461	2 445	237	1 775	80	1 278	51
95	16 018	34	3 319	117	1 346	36	733	11	260	52
.	.	.	.	28	1 199	9	378	5	25	53
.	.	.	.	.	.	.	.	.	.	54
.	.	.	.	.	.	.	.	.	.	55
<b>4 142</b>	<b>111 364</b>	<b>140 804</b>	<b>2 070 578</b>	<b>5 378</b>	<b>14 869</b>	<b>5 616</b>	<b>15 594</b>	<b>17 622</b>	<b>53 247</b>	<b>56</b>
27	123	318	2 025	70	151	63	172	333	998	57

Noch: 5. Unbeschränkt Lohn- und Einkommensteuerpflichtige nach  
der Summe der

Lfd. Nr.	Summe der individuellen Einkünfte von ... bis unter ... EUR	Summe der Einkünfte		Darunter			
				Land- und Forstwirtschaft		Gewerbebetrieb	
		Fälle	1000 EUR	Fälle	1000 EUR	Fälle	1000 EUR
<b>Lohn- und Einkommensbezieher insgesamt nach Splittingtabelle besteuert</b>							
1	0	x	0	36	106	696	4 720
2	1 - 2 500	53 383	71 038	164	168	3 939	5 587
3	2 500 - 5 000	66 104	241 907	229	416	4 564	14 762
4	5 000 - 7 500	44 251	274 677	226	791	4 548	24 377
5	7 500 - 10 000	44 412	389 405	158	724	4 083	31 393
6	10 000 - 12 500	51 172	576 695	162	1 150	3 955	38 552
7	12 500 - 15 000	54 870	755 698	154	1 085	3 684	41 612
8	15 000 - 20 000	109 350	1 907 349	401	3 267	6 005	81 933
9	20 000 - 25 000	92 578	2 074 573	397	4 194	4 628	78 682
10	25 000 - 30 000	63 113	1 725 636	232	2 708	2 933	57 762
11	30 000 - 37 500	48 078	1 598 219	184	3 116	3 016	70 975
12	37 500 - 50 000	30 960	1 312 621	159	4 369	2 801	87 737
13	50 000 - 125 000	20 669	1 439 167	176	9 750	3 833	203 209
14	125 000 - 250 000	2 022	333 294	.	.	727	86 909
15	250 000 - 500 000	406	134 120	.	.	202	50 745
16	500 000 - 1 000 000	76	50 208	.	.	36	15 899
17	1 000 000 und mehr	18	31 264	-	-	9	13 464
<b>18</b>	<b>Insgesamt</b>	<b>681 462</b>	<b>12 915 871</b>	<b>2 719</b>	<b>37 585</b>	<b>49 659</b>	<b>908 317</b>
19	Summe der negativen Einkünfte	2 049	- 25 862	.	.	70	439
<b>männliche Lohn- und Einkommensbezieher nach Splittingtabelle besteuert</b>							
20	0	x	0	25	77	.	.
21	1 - 2 500	20 252	27 117	83	83	1 995	3 161
22	2 500 - 5 000	33 315	124 527	157	281	2 586	8 700
23	5 000 - 7 500	20 027	123 289	176	596	2 790	15 078
24	7 500 - 10 000	16 983	148 787	128	608	2 644	20 602
25	10 000 - 12 500	20 713	234 125	125	892	2 600	26 098
26	12 500 - 15 000	27 234	376 233	113	759	2 565	30 271
27	15 000 - 20 000	65 635	1 149 037	341	2 722	4 354	60 839
28	20 000 - 25 000	55 035	1 230 705	344	3 470	3 532	61 773
29	25 000 - 30 000	34 357	937 776	205	2 225	2 258	46 181
30	30 000 - 37 500	28 199	939 914	163	2 809	2 417	57 986
31	37 500 - 50 000	21 478	917 310	144	3 966	2 324	73 225
32	50 000 - 125 000	16 654	1 156 400	.	.	3 208	167 501
33	125 000 - 250 000	1 621	268 119	.	.	578	67 763
34	250 000 - 500 000	339	112 387	.	.	169	41 024
35	500 000 - 1 000 000	70	46 789	.	.	.	.
36	1 000 000 und mehr	18	31 264	-	-	9	13 464
<b>37</b>	<b>Zusammen</b>	<b>361 930</b>	<b>7 823 779</b>	<b>2 200</b>	<b>32 497</b>	<b>34 419</b>	<b>710 646</b>
38	Summe der negativen Einkünfte	1 302	- 18 555	.	.	48	331
<b>weibliche Lohn- und Einkommensbezieher nach Splittingtabelle besteuert</b>							
39	0	x	0	11	28	.	.
40	1 - 2 500	33 131	43 920	81	85	1 944	2 426
41	2 500 - 5 000	32 789	117 381	72	135	1 978	6 061
42	5 000 - 7 500	24 224	151 388	50	195	1 758	9 299
43	7 500 - 10 000	27 429	240 618	30	116	1 439	10 790
44	10 000 - 12 500	30 459	342 571	37	258	1 355	12 455
45	12 500 - 15 000	27 636	379 465	41	326	1 119	11 342
46	15 000 - 20 000	43 715	758 312	60	545	1 651	21 094
47	20 000 - 25 000	37 543	843 868	53	724	1 096	16 908
48	25 000 - 30 000	28 756	787 860	27	483	675	11 581
49	30 000 - 37 500	19 879	658 305	21	307	599	12 989
50	37 500 - 50 000	9 482	395 311	15	403	477	14 512
51	50 000 - 125 000	4 015	282 766	.	.	625	35 708
52	125 000 - 250 000	401	65 175	.	.	149	19 146
53	250 000 - 500 000	67	21 733	-	-	33	9 721
54	500 000 - 1 000 000	6	3 419	-	-	.	.
55	1 000 000 und mehr	-	-	-	-	-	-
<b>56</b>	<b>Zusammen</b>	<b>319 532</b>	<b>5 092 092</b>	<b>519</b>	<b>5 088</b>	<b>15 240</b>	<b>197 672</b>
57	Summe der negativen Einkünfte	747	- 7 307	-	-	22	108



Grund-/Splittingtabellen-Gliederung, Geschlecht und Größenklassen  
individuellen Einkünfte

positive Einkünfte aus										Lfd. Nr.
selbständiger Arbeit		nichtselbständiger Arbeit		Kapital- vermögen		Vermietung und Verpachtung		sonstigen Einkünften		
Fälle	1000 EUR	Fälle	1000 EUR	Fälle	1000 EUR	Fälle	1000 EUR	Fälle	1000 EUR	
<b>Lohn- und Einkommensbezieher insgesamt nach Splittingtabelle besteuert</b>										
314	2 417	.	.	580	1 717	1 144	3 050	2 036	5 122	1
799	1 268	21 804	33 781	1 138	1 063	4 089	3 257	25 780	40 232	2
795	2 307	26 569	97 035	1 903	2 248	5 124	6 015	39 720	131 547	3
1 023	3 667	33 774	203 807	1 752	3 168	3 789	7 020	11 123	44 523	4
890	5 462	39 043	344 050	1 118	3 122	2 661	6 162	3 481	12 768	5
742	5 598	46 846	531 778	832	2 465	2 585	5 678	1 911	6 082	6
652	6 202	51 287	709 546	759	2 168	2 763	5 079	1 539	4 581	7
1 363	14 272	103 780	1 817 432	1 424	3 706	5 749	10 315	2 062	5 494	8
1 262	14 662	88 511	1 987 282	1 308	3 506	4 641	8 637	1 267	3 079	9
1 290	17 472	60 529	1 656 251	1 114	3 151	3 168	6 610	813	2 041	10
1 778	26 116	45 450	1 507 088	1 333	3 841	2 878	7 558	626	1 733	11
2 378	45 337	28 116	1 181 438	1 606	5 445	2 360	8 196	485	3 253	12
5 350	304 081	14 755	932 675	3 282	24 903	2 497	14 963	677	6 658	13
898	127 627	915	110 176	967	19 294	404	4 691	112	1 287	14
147	41 619	183	27 497	290	18 888	94	1 766	32	120	15
.	.	.	.	63	9 592	23	1 159	.	.	16
.	.	.	.	15	11 858	9	1 938	.	.	17
<b>19 715</b>	<b>637 083</b>	<b>565 236</b>	<b>11 184 708</b>	<b>19 484</b>	<b>120 134</b>	<b>43 978</b>	<b>102 096</b>	<b>91 674</b>	<b>268 655</b>	<b>18</b>
38	321	297	2 428	77	168	82	274	298	777	19
<b>männliche Lohn- und Einkommensbezieher nach Splittingtabelle besteuert</b>										
.	.	1 283	13 746	.	.	662	1 734	1 025	2 885	20
332	652	7 218	11 912	528	543	1 704	1 455	10 441	16 381	21
438	1 267	9 812	34 072	1 088	1 175	2 793	2 920	23 506	82 174	22
676	2 099	12 637	71 908	1 254	2 068	2 312	4 065	7 994	34 163	23
590	3 286	13 296	115 932	744	1 996	1 467	3 401	2 490	10 076	24
488	3 566	17 778	202 449	504	1 565	1 350	3 014	1 296	4 569	25
405	3 768	24 665	342 419	473	1 430	1 571	2 701	1 028	3 383	26
899	9 041	61 549	1 081 743	903	2 469	3 774	5 606	1 338	4 018	27
787	8 801	51 913	1 162 296	861	2 342	3 027	4 760	856	2 175	28
847	11 297	32 362	883 946	717	2 171	1 927	3 660	544	1 454	29
1 195	16 382	26 161	869 877	939	2 770	1 784	4 136	464	1 412	30
1 656	27 483	19 308	819 733	1 223	3 954	1 658	4 487	371	2 307	31
3 615	176 776	12 681	812 468	2 697	20 133	1 971	9 307	562	5 200	32
654	88 441	841	103 437	777	17 453	318	3 091	95	798	33
.	.	.	.	238	16 722	.	.	.	.	34
.	.	.	.	.	.	.	.	.	.	35
.	.	.	.	15	11 858	9	1 938	.	.	36
<b>12 915</b>	<b>404 042</b>	<b>291 718</b>	<b>6 562 807</b>	<b>13 355</b>	<b>99 029</b>	<b>26 430</b>	<b>59 094</b>	<b>52 041</b>	<b>171 219</b>	<b>37</b>
.	.	162	1 427	.	.	62	246	180	482	38
<b>weibliche Lohn- und Einkommensbezieher nach Splittingtabelle besteuert</b>										
.	.	.	.	.	.	482	1 316	1 011	2 237	39
467	617	14 586	21 869	610	520	2 385	1 802	15 339	23 851	40
357	1 040	16 757	62 963	815	1 073	2 331	3 094	16 214	49 373	41
347	1 568	21 137	131 899	498	1 100	1 477	2 956	3 129	10 360	42
300	2 176	25 747	228 118	374	1 126	1 194	2 761	991	2 692	43
254	2 032	29 068	329 329	328	899	1 235	2 664	615	1 512	44
247	2 435	26 622	367 127	286	739	1 192	2 379	511	1 198	45
464	5 231	42 231	735 689	521	1 237	1 975	4 710	724	1 475	46
475	5 862	36 598	824 986	447	1 164	1 614	3 877	411	905	47
443	6 175	28 167	772 305	397	980	1 241	2 950	269	587	48
583	9 734	19 289	637 210	394	1 072	1 094	3 422	162	321	49
722	17 854	8 808	361 705	383	1 491	702	3 710	114	945	50
1 735	127 305	2 074	120 206	585	4 770	526	5 656	115	1 457	51
244	39 186	74	6 739	190	1 841	86	1 600	17	489	52
.	.	.	.	52	2 166	.	.	.	.	53
.	.	.	.	.	.	.	.	.	.	54
.	.	.	.	.	.	.	.	.	.	55
<b>6 800</b>	<b>233 041</b>	<b>273 518</b>	<b>4 621 901</b>	<b>6 129</b>	<b>21 105</b>	<b>17 548</b>	<b>43 002</b>	<b>39 633</b>	<b>97 436</b>	<b>56</b>
.	.	135	1 001	.	.	20	28	118	295	57

**6. Unbeschränkt Steuerpflichtige mit Einkünften aus Gewerbebetrieb als Einzelunternehmer/in nach Wirtschaftsabschnitten**

Wirtschaftsabschnitt	Einkünfte aus Gewerbebetrieb		Summe der positiven Einkünfte		Summe der negativen Einkünfte		Summe der Einkünfte	
	Fälle	1000 EUR	Fälle	1000 EUR	Fälle	1000 EUR	Fälle	1000 EUR
Land-und Forstwirtschaft	829	6 227	750	14 547	255	3 031	774	12 241
Fischerei und Fischzucht	.	.	.	.	.	.	.	.
Bergbau und Gewinnung von Steinen und Erden	19	- 850	16	765	8	1 573	18	- 809
Verarbeitendes Gewerbe	6 058	114 991	5 642	153 231	1 563	15 027	5 777	141 738
Energie- und Wasserversorgung	107	148	105	3 151	62	463	102	2 741
Baugewerbe	9 308	126 945	8 516	174 184	2 584	28 455	8 739	154 141
Handel; Instandhaltg. und Reparatur von Kfz und Gebrauchsgütern	19 774	285 958	17 851	405 199	5 852	49 307	18 622	364 231
davon Kfz-Handel; Instandhaltung und Reparatur von Kfz; Tankstellen	2 415	37 820	2 130	55 554	670	9 172	2 308	47 649
Handelsvermittlung und Großhandel (ohne Kfz)	3 968	51 052	3 611	75 848	1 175	7 672	3 748	69 482
Einzelhandel (ohne Handel m. Kfz u.Tankst.) ; Reparatur von Gebrauchsgütern	13 391	197 086	12 110	273 797	4 007	32 462	12 566	247 100
Gastgewerbe	6 544	51 910	5 838	81 749	1 709	15 405	6 108	70 062
Verkehr und Nachrichtenübermittlung	3 567	64 033	3 322	77 775	713	6 785	3 431	72 535
Kredit- und Versicherungsgewerbe	6 817	93 930	6 487	132 506	1 807	8 552	6 602	124 498
Grundstücks- und Wohnungswesen, Vermietung beweglicher Sachen usw.	8 545	91 761	7 901	224 005	3 147	37 895	8 024	193 756
Öffentliche Verwaltung, Verteidigung, Sozialversicherung	.	.	.	.	.	.	.	.
Erziehung und Unterricht	400	3 096	386	9 003	138	1 054	386	7 852
Gesundheits-, Veterinär- und Sozialwesen	759	1 400	725	49 693	426	7 111	726	42 630
Erbringung sonstiger öffentlicher und persönlicher Dienstleistungen	10 265	91 912	9 365	160 013	2 711	17 008	9 730	145 965
<b>Wirtschaftsabschnitte insgesamt</b>	<b>73 006</b>	<b>931 496</b>	<b>66 915</b>	<b>1 485 988</b>	<b>20 980</b>	<b>191 696</b>	<b>69 051</b>	<b>1 331 724</b>

**7. Lohn- und Einkommensteuerpflichtige mit Einkünften aus freiberuflicher Arbeit nach ausgewählten Berufsgruppen**

Ausgewählte Berufsgruppe	Einkünfte aus freiberuflicher Arbeit <sup>1)</sup>		Summe der positiven Einkünfte	Summe der negativen Einkünfte	Summe der Einkünfte
	Steuerpflichtige	1000 EUR			
Rechtsanwälte und Notare einschließlich Patentanwälte	713	32 887	36 256	- 3 711	31 943
Sonstige Rechtsberatung	87	2 101	3 455	- 99	3 343
Wirtschaftsprüfer und vereidigte Buchprüfer	14	337	507	- 46	461
Steuerberater und Steuerbevollmächtigte	329	17 096	20 017	- 2 123	17 582
Sonstige Wirtschaftsberater	201	5 057	8 267	- 1 084	7 282
Soft- u. Hardwareberater, sonst. Tätigkeiten im DV-Bereich	143	4 634	6 767	- 205	6 557
Forschungs- u. Entwicklungstätigkeit	121	1 853	5 341	- 271	5 066
Werbung	78	928	1 663	- 217	1 507
Freiberufliche Lehrertätigkeit	2 038	25 198	51 473	- 2 399	48 928
Ärzte	2 975	251 131	279 895	-20 138	257 918
Zahnärzte einschließlich Dentisten, aber ohne Zahntechniker	1 472	134 284	138 022	-11 816	125 073
Tierärzte	283	9 300	10 935	- 554	10 327
Fleischbeschauer, Tierheilpraktiker	12	217	310	-	310
Heilpraktiker	109	2 659	2 945	- 76	2 783
Sonstige Heilberufe	1 298	35 787	55 298	- 2 579	52 252
Architekten <sup>2)</sup>	1 898	56 734	71 067	- 8 192	63 174
Sonstige Ingenieure und Techniker	653	21 173	29 088	- 1 694	27 289
Chemiker, Chemotechniker und Physiker	52	1 544	2 634	- 47	2 572
Künstlerische Berufe	1 187	10 010	26 113	- 814	25 188
Journalismus	337	4 865	8 302	- 227	8 051
Sonstige Freie Berufe	2 970	66 757	116 839	-12 264	104 513
<b>Insgesamt</b>	<b>16 970</b>	<b>684 552</b>	<b>875 194</b>	<b>-68 556</b>	<b>802 119</b>

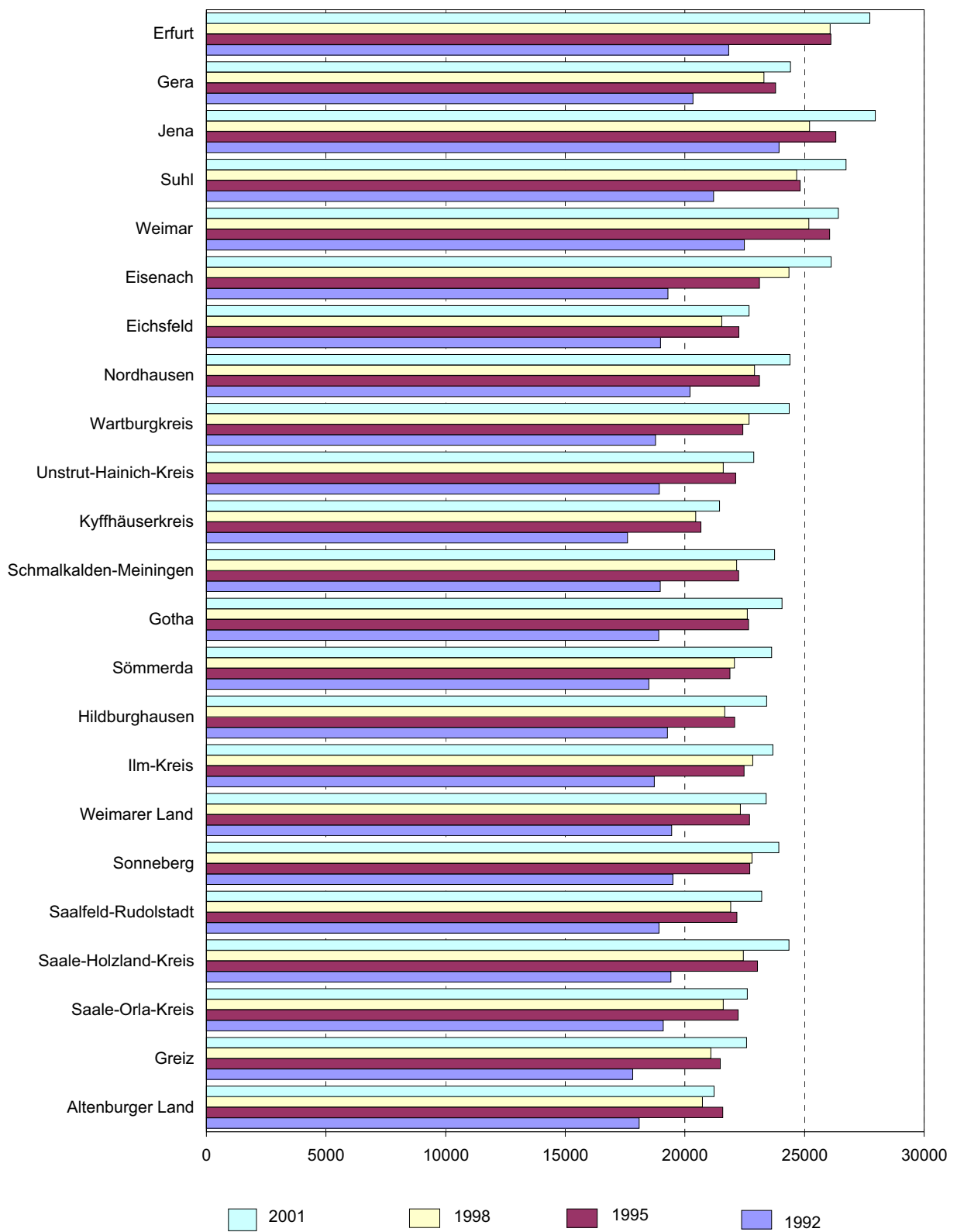
1) positive Einkünfte aus freiberuflicher Tätigkeit

2) einschließlich Garten- und Landschaftsarchitekten, Innenarchitekten, Vermessungsingenieure, Bauingenieure, aber ohne Film- und Bühnenarchitekten

**8. Unbeschränkt Lohn- und Einkommensteuerpflichtige mit positiven Einkommen nach Kreisen**

Kreisfreie Stadt Landkreis Land	Gesamtbetrag der Einkünfte			Einkommen	zu versteuerndes Einkommen	festgesetzte Einkommensteuer
	Steuerpflichtige	1000 EUR	EUR je Steuerpflichtiger	1000 EUR		1000 EUR
Stadt Erfurt	64 342	1 784 295	27 731	1 515 127	1 477 843	277 888
Stadt Gera	34 341	838 294	24 411	699 094	683 435	116 477
Stadt Jena	33 077	924 788	27 959	792 293	772 846	150 120
Stadt Suhl	15 549	415 716	26 736	349 021	341 128	60 852
Stadt Weimar	20 143	531 986	26 410	444 452	432 688	81 640
Stadt Eisenach	13 877	362 356	26 112	303 685	297 265	51 865
Eichsfeld	38 731	878 663	22 686	697 267	687 522	99 189
Nordhausen	28 004	683 064	24 392	554 527	543 539	86 336
Wartburgkreis	47 270	1 151 508	24 360	932 391	916 493	139 363
Unstrut-Hainich-Kreis	37 241	851 914	22 876	681 024	667 641	101 607
Kyffhäuserkreis	28 530	611 810	21 444	485 799	475 988	70 523
Schmalkalden-Meiningen	47 172	1 120 372	23 751	900 924	884 189	136 176
Gotha	47 276	1 137 443	24 060	924 165	905 005	141 854
Sömmerda	26 697	630 649	23 622	509 071	498 162	79 413
Hildburghausen	25 395	594 784	23 421	478 133	469 030	70 620
Ilm-Kreis	38 227	905 087	23 677	737 088	720 655	117 026
Weimarer Land	29 018	678 928	23 397	547 385	534 550	86 085
Sonneberg	22 823	546 004	23 923	443 504	435 649	65 107
Saalfeld-Rudolstadt	40 046	929 533	23 212	747 675	731 535	114 541
Saale-Holzland-Kreis	30 324	738 444	24 352	599 402	586 107	95 043
Saale-Orla-Kreis	31 510	712 464	22 611	563 221	552 167	82 093
Greiz	39 154	884 080	22 580	705 064	690 313	107 171
Altenburger Land	35 363	750 400	21 220	597 773	585 964	86 997
<b>Thüringen</b>	<b>774 110</b>	<b>18 662 581</b>	<b>24 108</b>	<b>15 208 085</b>	<b>14 889 711</b>	<b>2 417 985</b>
davon						
kreisfreie Städte	181 329	4 857 435	26 788	4 103 672	4 005 205	738 842
Landkreise	592 781	13 805 147	23 289	11 104 413	10 884 509	1 679 144

### Entwicklung der Durchschnittseinkünfte 1992 bis 2001, gemessen am GdE nach Kreisen



9. Lohn- und Einkommensteuerfälle mit Summe der

Lfd. Nr.	Alter von ... bis unter ... Jahren	Bruttolohn		Summe der Einkünfte		Summe der Einkünfte je Steuerfall
		Anzahl	1000 EUR	Anzahl	1000 EUR	EUR
<b>Lohn- und Einkommensteuerfälle insgesamt</b>						
1	Ohne Altersangabe	20	299	53	1 177	22 208
2	unter 20	34 686	140 229	28 500	102 182	3 585
3	20 - 30	152 008	2 170 369	152 777	1 854 703	12 140
4	30 - 40	240 308	5 015 358	258 710	4 926 119	19 041
5	40 - 50	275 886	6 172 525	302 851	6 387 226	21 090
6	50 - 60	188 311	3 982 597	216 749	4 209 383	19 421
7	60 - 65	36 167	601 965	72 979	883 988	12 113
8	65 oder älter	8 240	53 059	30 075	226 060	7 517
9	<b>Insgesamt</b>	<b>935 626</b>	<b>18 136 400</b>	<b>1 062 694</b>	<b>18 590 839</b>	<b>17 494</b>
<b>männlich</b>						
10	Ohne Altersangabe	16	270	47	1 057	22 489
11	unter 20	20 185	84 721	16 966	62 768	3 700
12	20 - 30	85 897	1 307 217	88 050	1 116 055	12 675
13	30 - 40	128 029	3 022 442	142 761	3 004 537	21 046
14	40 - 50	140 287	3 504 839	158 037	3 686 677	23 328
15	50 - 60	98 358	2 338 235	115 551	2 513 003	21 748
16	60 - 65	23 842	456 769	44 467	647 432	14 560
17	65 oder älter	4 502	41 063	17 303	155 841	9 007
18	<b>Zusammen</b>	<b>501 116</b>	<b>10 755 555</b>	<b>583 182</b>	<b>11 187 370</b>	<b>19 183</b>
<b>weiblich</b>						
19	Ohne Altersangabe	4	28	6	119	19 833
20	unter 20	14 501	55 507	11 534	39 414	3 417
21	20 - 30	66 111	863 153	64 727	738 648	11 412
22	30 - 40	112 279	1 992 916	115 949	1 921 582	16 573
23	40 - 50	135 599	2 667 687	144 814	2 700 549	18 648
24	50 - 60	89 953	1 644 363	101 198	1 696 381	16 763
25	60 - 65	12 325	145 196	28 512	236 556	8 297
26	65 oder älter	3 738	11 995	12 772	70 219	5 498
27	<b>Zusammen</b>	<b>434 510</b>	<b>7 380 845</b>	<b>479 512</b>	<b>7 403 468</b>	<b>15 440</b>

individuellen Einkünfte nach Alter und Geschlecht

Summe der positiven Einkünfte	Darunter aus			Summe der negativen Einkünfte	Anzurechnende Lohnsteuer	Lfd. Nr.
	Gewerbebetrieb	selbstständiger Arbeit	nicht-selbstständiger Arbeit			
1000 EUR						
<b>Lohn- und Einkommensteuerfälle insgesamt</b>						
1 236	899	23	267	278	25	1
102 879	1 015	116	100 532	689	2 939	2
1 879 714	64 030	9 537	1 795 894	26 142	246 200	3
5 061 451	364 553	139 538	4 489 503	145 658	699 279	4
6 590 810	450 357	378 146	5 630 549	222 019	914 207	5
4 341 793	309 773	218 764	3 658 693	157 033	568 532	6
925 003	91 172	92 951	551 848	46 292	83 093	7
240 242	27 533	23 487	43 023	17 170	5 877	8
<b>19 143 128</b>	<b>1 309 333</b>	<b>862 561</b>	<b>16 270 309</b>	<b>615 281</b>	<b>2 520 152</b>	<b>9</b>
<b>männlich</b>						
1 094	810	23	241	272	25	10
63 056	795	26	61 554	290	1 933	11
1 134 056	48 478	4 754	1 074 155	18 003	153 374	12
3 096 498	287 926	83 200	3 678 569	99 849	416 215	13
3 814 867	342 004	217 224	3 168 873	145 576	518 893	14
2 599 130	235 626	131 702	2 136 274	110 020	345 025	15
678 397	75 205	62 865	420 348	36 069	66 047	16
165 407	21 686	18 138	34 789	11 938	5 045	17
<b>11 552 504</b>	<b>1 012 528</b>	<b>517 932</b>	<b>9 574 804</b>	<b>422 017</b>	<b>1 506 556</b>	<b>18</b>
<b>weiblich</b>						
141	89	0	25	6	0	19
39 824	220	90	38 978	399	1 005	20
745 658	15 552	4 783	721 739	8 138	92 827	21
1 964 954	76 628	56 337	1 810 934	45 808	283 064	22
2 775 943	108 353	160 922	2 461 676	76 443	395 314	23
1 742 663	74 147	87 062	1 522 419	47 013	223 507	24
246 606	15 968	30 086	131 501	10 223	17 046	25
74 836	5 848	5 349	8 234	5 232	833	26
<b>7 590 624</b>	<b>296 804</b>	<b>344 629</b>	<b>6 695 505</b>	<b>193 263</b>	<b>1 013 596</b>	<b>27</b>

**10. Unbeschränkt Körperschaftsteuerpflichtige  
nach Rechtsformen und Größenklassen des Gesamtbetrages der Einkünfte \*)**

Gesamtbetrag der Einkünfte  von ... bis unter ... EUR	Gesamtbetrag der Einkünfte		Zu versteuerndes Einkommen		Festgesetzte Körperschaftsteuer	
	Steuer- pflichtige	1000 EUR	Steuer- pflichtige	1000 EUR	positiv	negativ
					1000 EUR	

**Körperschaften, Personenvereinigungen und Vermögensmassen insgesamt**

0 - 6 000	3 801	8 469	1 727	3 604	926	- 44
6 000 - 12 500	1 235	11 081	573	4 278	1 114	- 2
12 500 - 25 000	1 158	20 677	589	9 016	2 330	- 43
25 000 - 50 000	994	35 007	580	17 755	4 615	- 22
50 000 - 100 000	755	53 797	468	29 127	7 512	- 5
100 000 - 250 000	647	100 851	445	61 929	16 155	-
250 000 - 500 000	311	108 211	222	73 184	19 140	-
500 000 - 1 Mill.	166	115 954	112	69 129	18 179	-
1 Mill. - 2,5 Mill.	99	150 073	69	96 746	25 656	-
2,5 Mill. und mehr	70	517 979	52	363 256	94 807	- 35
<b>Gewinnfälle insgesamt</b>	<b>9 236</b>	<b>1 122 101</b>	<b>4 837</b>	<b>728 026</b>	<b>190 433</b>	<b>- 151</b>
darunter						
Nichtsteuerbelastete	4 477	355 027	91	687	-	- 151
Nachrichtlich:						
Verlustfälle insgesamt	7 171	-1 381 212	7 161	-1 381 212	62	- 166

**Kapitalgesellschaften**

0 - 6 000	3 285	7 430	1 655	3 523	905	- 44
6 000 - 12 500	1 134	10 165	519	3 984	1 038	- 2
12 500 - 25 000	1 089	19 449	558	8 582	2 220	- 43
25 000 - 50 000	929	32 698	559	17 223	4 478	- 22
50 000 - 100 000	704	50 288	452	28 189	7 224	- 5
100 000 - 250 000	597	92 705	433	60 510	15 750	-
250 000 - 500 000	265	91 356	206	68 705	17 987	-
500 000 - 1 Mill.	151	105 737	104	64 932	17 200	-
1 Mill. - 2,5 Mill.	87	132 337	60	85 643	23 019	-
2,5 Mill. und mehr	55	421 592	38	278 007	74 695	- 35
<b>Gewinnfälle zusammen</b>	<b>8 296</b>	<b>963 758</b>	<b>4 584</b>	<b>619 298</b>	<b>164 515</b>	<b>- 151</b>
darunter						
Nichtsteuerbelastete	3 790	309 925	.	.	-	- 151
Nachrichtlich:						
Verlustfälle zusammen	6 520	-1 255 510	6 520	-1 255 510	62	- 166

\*) ohne steuerbefreite Körperschaften, die zur Gliederung ihres verwendbaren Eigenkapitals verpflichtet sind und ohne Organgesellschaften



Noch: 10. Unbeschränkt Körperschaftsteuerpflichtige  
nach Rechtsformen und Größenklassen des Gesamtbetrages der Einkünfte \*)

Gesamtbetrag der Einkünfte  von ... bis unter ... EUR	Gesamtbetrag der Einkünfte		Zu versteuerndes Einkommen		Festgesetzte Körperschaftsteuer	
	Steuer- pflichtige	1000 EUR	Steuer- pflichtige	1000 EUR	positiv	negativ

**Erwerbs- und Wirtschaftsgenossenschaften**

0 - 6 000	77	149	17	25	6	-
6 000 - 12 500	22	198	3	31	10	-
12 500 - 25 000	19	337	2	47	12	-
25 000 - 50 000	31	1 117	3	111	28	-
50 000 - 100 000	26	1 797	7	437	142	-
100 000 - 250 000	31	4 865	8	1 131	333	-
250 000 - 500 000	30	10 807	13	3 717	950	-
500 000 - 1 Mill.	12	7 817	8	4 198	979	-
1 Mill. - 2,5 Mill.	5	7 184	4	5 200	1 321	-
2,5 Mill. und mehr	-	-	-	-	-	-
<b>Gewinnfälle zusammen</b>	<b>253</b>	<b>34 272</b>	<b>65</b>	<b>14 898</b>	<b>3 782</b>	-
darunter						
Nichtsteuerbelastete	188	17 513	.	.	-	-
Nachrichtlich:						
Verlustfälle zusammen	253	- 42 931	253	- 42 931	-	-

**sonstige Körperschaftsteuerpflichtige**

0 - 6 000	439	890	55	56	14	-
6 000 - 12 500	79	717	51	262	66	-
12 500 - 25 000	50	891	29	387	99	-
25 000 - 50 000	34	1 192	18	421	109	-
50 000 - 100 000	25	1 712	9	501	146	-
100 000 - 250 000	19	3 281	4	289	72	-
250 000 - 500 000	16	6 049	3	761	202	-
500 000 - 1 Mill.	3	2 399	-	-	-	-
1 Mill. - 2,5 Mill.	7	10 552	5	5 903	1 316	-
2,5 Mill. und mehr	15	96 388	14	85 249	20 112	-
<b>Gewinnfälle zusammen</b>	<b>687</b>	<b>124 071</b>	<b>188</b>	<b>93 829</b>	<b>22 136</b>	-
darunter						
Nichtsteuerbelastete	499	27 589	.	.	-	-
Nachrichtlich:						
Verlustfälle zusammen	398	- 82 771	398	- 82 771	-	-

\*) ohne steuerbefreite Körperschaften, die zur Gliederung ihres verwendbaren Eigenkapitals verpflichtet sind und ohne Organgesellschaften

11. Unbeschränkt Körperschaftsteuerpflichtige mit positiven Einkommen nach Kreisen \*)

Kreisfreie Stadt Landkreis Land	Körperschaften, Personenvereinigungen und Vermögensmassen insgesamt				Darunter Kapitalgesellschaften			
	Gesamtbetrag der Einkünfte		zu versteuerndes Einkommen	festgesetzte Körperschaftsteuer	Gesamtbetrag der Einkünfte		zu versteuerndes Einkommen	festgesetzte Körperschaftsteuer
	Steuerpflichtige	1000 EUR			Steuerpflichtige	1000 EUR		
Stadt Erfurt	994	145 058	97 401	27 284	926	131 432	88 224	25 203
Stadt Gera	448	35 424	15 094	3 827	427	34 342	14 223	3 602
Stadt Jena	467	75 747	43 715	11 456	427	63 869	43 357	11 367
Stadt Suhl	198	17 967	8 520	2 306	174	17 318	8 495	2 298
Stadt Weimar	268	20 858	11 237	2 719	240	12 571	4 140	1 042
Stadt Eisenach	198	27 751	16 266	4 187	183	22 925	11 928	3 253
Eichsfeld	376	44 636	33 133	8 986	341	32 718	24 147	6 793
Nordhausen	300	28 699	18 638	4 740	278	21 853	12 511	3 308
Wartburgkreis	484	39 841	28 542	7 787	418	36 570	27 003	7 401
Unstrut-Hainich-Kreis	400	40 615	31 215	8 121	364	32 131	23 584	6 260
Kyffhäuserkreis	277	70 519	19 162	5 087	242	60 778	11 857	3 325
Schmalkalden-Meiningen	646	53 444	39 884	9 967	554	47 280	34 941	8 739
Gotha	554	73 820	54 620	15 043	499	59 274	42 632	12 049
Sömmerda	282	30 325	24 914	6 309	255	22 185	18 301	4 639
Hildburghausen	272	32 564	24 552	6 163	220	28 347	21 686	5 447
Ilm-Kreis	521	59 220	47 089	12 455	481	50 929	40 103	10 783
Weimarer Land	326	59 416	48 382	12 386	289	56 080	48 203	12 320
Sonneberg	267	26 660	19 795	4 995	225	21 817	15 398	3 896
Saalfeld-Rudolstadt	444	49 695	24 679	5 903	396	42 663	18 561	4 429
Saale-Holzland-Kreis	381	41 674	27 977	7 228	341	38 146	26 668	6 898
Saale-Orla-Kreis	346	47 977	20 300	5 076	299	44 444	18 811	4 864
Greiz	453	57 409	42 776	11 183	416	52 733	41 776	10 905
Altenburger Land	334	42 785	30 136	7 224	301	33 353	22 748	5 694
<b>Thüringen</b>	<b>9 236</b>	<b>1 122 101</b>	<b>728 026</b>	<b>190 433</b>	<b>8 296</b>	<b>963 758</b>	<b>619 298</b>	<b>164 515</b>
davon								
kreisfreie Städte	2 573	322 804	192 233	51 780	2 377	282 458	170 367	46 766
Landkreise	6 663	799 297	535 793	138 653	5 919	681 300	448 931	117 749

\*) ohne steuerbefreite Körperschaften, die zur Gliederung ihres verwendbaren Eigenkapitals verpflichtet sind und ohne Organschaften

**12. Ermittlung des zu versteuernden Einkommens der unbeschränkt Körperschaftsteuerpflichtigen  
mit positivem Gesamtbetrag der Einkünfte nach Rechtsformen -Gewinnfälle- <sup>\*)</sup>**

Besteuerungsgrundlage	Dazu (+) Davon ab (-)	Körperschaften, Personenvereinigungen und Vermögensmassen insgesamt		Davon			
				Kapitalgesell- schaften		sonstige Steuerpflichtige	
		Anzahl	1000 EUR	Anzahl	1000 EUR	Anzahl	1000 EUR
<b>BILANZGEWINN</b>		<b>9 023</b>	<b>1 000 555</b>	<b>8 092</b>	<b>869 433</b>	<b>931</b>	<b>131 123</b>
<b>BILANZVERLUST</b>	<b>+</b>	<b>213</b>	<b>- 1 939</b>	<b>204</b>	<b>- 1 939</b>	<b>9</b>	<b>- 1 939</b>
Korrekturbetrag nach § 60 Abs. 2 EStDV zur Anpassung der Handelsbilanzwerte an die steuerlich maßgeblichen Wertansätze <sup>1)</sup>		553	57 273	467	38 545	86	18 728
Nach § 8b Abs. 1 Satz 3 KStG 1999 steuerlich nicht zu berücksichtigende Gewinnminderungen sowie nach § 8b Abs. 2 Satz 2 KStG 1999, ggf.i.V. mit § 34 Abs. 4 Sätze 4 bis 6 KStG nicht abziehbare Veräußerungsverluste	<b>+</b>	7	2 648	.	.	.	.
Nach § 50c EStG 1997 und nach § 8b Abs. 6 KStG steuerlich nicht zu berücksichtigende Gewinnminderungen	<b>+</b>	.	.	-	-	.	.
Erhöhung um nicht ausgleichsfähige Verluste i.S.d. § 8 Abs. 4 KStG, d. § 2b EStG, d. § 15 Abs. 4 EStG, d. § 15a Abs. 1 EStG und des § 13 Abs. 3 KStG sowie Hinzurechnung nach § 15a Abs. 3 EStG und § 13 Abs. 3 KStG oder Kürzung nach § 2b, § 15 Abs. 4 u. § 15a Abs. 2 oder Abs. 3 EStG sowie nach § 13 Abs. 3 KStG	<b>+</b>	9	796	6	798	3	- 2
Gewinnzuschlag nach § 6b Abs. 7 und 8 und nach § 7g Abs. 5 EStG	<b>+</b>	651	1 780	648	1 777	3	3
Verdeckte Gewinnausschüttungen (einschließlich der Hinzurechnung nach § 8a KStG)	<b>+</b>	177	3 634	169	3 538	8	96
Anzurechnende Körperschaftsteuer auf vereinnahmte Kapitalerträge	<b>+</b>	345	2 716	278	1 400	67	1 316
Gesamtbetrag der nichtabziehbaren Aufwendungen insgesamt	<b>+</b>	6 835	204 554	6 540	174 674	295	29 880
Nicht der KSt unterliegende inländische Vermögensmehrungen/-minderungen Einlagen der Gesellschafter, die nicht das Nennkapital erhöht haben - bis zum Ende des Wirtschaftsjahres geleistet	<b>-</b>	17	2 551	17	2 551	-	-

\*) ohne steuerbefreite Körperschaften, die zur Gliederung ihres verwendbaren Eigenkapitals verpflichtet sind und ohne Organ-  
gesellschaften

- 1) beim Bilanzgewinn/-verlust bereits berücksichtigt
- 2) nur aus personeller Veranlagung
- 3) soweit im Bilanzgewinn berücksichtigt
- 4) Positivbeträge abziehen, Negativbeträge hinzurechnen

Noch: 12. Ermittlung des zu versteuernden Einkommens der unbeschränkt Körperschaftsteuerpflichtigen mit positivem Gesamtbetrag der Einkünfte nach Rechtsformen -Gewinnfälle-<sup>\*)</sup>

Besteuerungsgrundlage	Dazu (+) Davon ab (-)	Körperschaften, Personenvereinigungen und Vermögensmassen insgesamt		Davon			
				Kapitalgesell- schaften		sonstige Steuerpflichtige	
		Anzahl	1000 EUR	Anzahl	1000 EUR	Anzahl	1000 EUR
Einlagen der Gesellschafter, die nicht das Nennkapital erhöht haben - bis zum Ende des Wirtschaftsjahres nicht geleistet -	-	.	.	.	.	-	-
weitere abzuziehende Beträge Investitionszulagen § 9 Abs. 1 InvZulG 1999, § 10 InvZulG 1996	-	2 016	58 990	1 929	58 142	87	847
sonstige inländische Vermögensmehrung, die den Teilbetrag EK 03 erhöhen	-	-	-	-	-	-	-
steuerfreie Einnahmen, die den Teilbetrag EK 02 erhöhen	-	34	17 555	24	15 209	10	2 346
Nach § 12 Abs. 2 UmwStG nicht zu berücksichtigender Übernahmegewinn/-verlust <sup>4)</sup>	-	4	797	4	797	-	-
Hinzurechnungsbetrag nach § 12 Abs. 2 Satz 2 und 3 UmwStG	+	.	.	.	.	-	-
nach DBA steuerfreie ausländische Einkünfte	-	14	129	10	125	4	4
Nicht nach DBA steuerfreie negative Einkünfte/nicht zu berücksichtigende Gewinnminderungen bei Auslandsbeteiligungen i.S.d. § 2a Abs. 1 EStG	+	-	-	-	-	-	-
Nicht nach DBA steuerfreie negative Einkünfte/nicht zu berücksichtigende Gewinnminderungen bei Auslandsbeteiligungen Verlustabzug i.S.d. §2a Abs.1 EStG	-	-	-	-	-	-	-
Nach § 8b Abs. 1 KStG steuerfreie Ausschüttungen sowie nach § 8b Abs. 2 KStG 1999 steuerfreie Gewinne	-	27	1 833	7	179	20	1 654
Steuerfreie inländische Bezüge i.S. von § 8b Abs. 1 KStG abzüglich der damit im Zusammenhang stehenden Ausgaben i.S. von § 3c Abs. 1 EStG	-	24	1 248	20	753	4	495
Gewinne/Gewinnminderungen i.S.d. § 8b Abs. 2 und 3 KStG bei Inlandsbeteiligungen nach Berücksichtigung des § 3c Abs. 1 EStG	-	9	- 1 489	.	.	.	.
Berichtigungs-/Hinzurechnungsbetrag nach dem AStG	+	3	6	3	6	-	-
Aufstockungsbetrag i.S.d. § 26 Abs. 2 KStG 1999 und anzurechnende Steuergutschrift bei französischen Dividenden	+	.	.	.	.	-	-

\*) ohne steuerbefreite Körperschaften, die zur Gliederung ihres verwendbaren Eigenkapitals verpflichtet sind und ohne Organ-  
gesellschaften

1) beim Bilanzgewinn/-verlust bereits berücksichtigt

2) nur aus personeller Veranlagung

3) soweit im Bilanzgewinn berücksichtigt

4) Positivbeträge abziehen, Negativbeträge hinzurechnen

Noch: 12. Ermittlung des zu versteuernden Einkommens der unbeschränkt Körperschaftsteuerpflichtigen  
mit positivem Gesamtbetrag der Einkünfte nach Rechtsformen -Gewinnfälle-<sup>\*)</sup>

Besteuerungsgrundlage	Dazu (+) Davon ab (-)	Körperschaften, Personenvereinigungen und Vermögensmassen insgesamt		Davon			
				Kapitalgesell- schaften		sonstige Steuerpflichtige	
		Anzahl	1000 EUR	Anzahl	1000 EUR	Anzahl	1000 EUR
Beim Organträger <sup>2)</sup> der an die Organge- sellschaft zum Ausgleich eines sonst entstehenden Jahresfehlbetrags geleistete Betrag <sup>3)</sup>	+	45	24 582	28	22 134	17	2 449
Beim Organträger <sup>2)</sup> der von der Organge- sellschaft abzuführende Gewinn	-	60	31 898	41	31 210	19	688
Gewinn/Verlust aus dem zusätzlichen Rumpfwirtschaftsjahr <sup>2)</sup>	+	-	-	-	-	-	-
Gewinne/Gewinnminderungen i.S.d. § 8b Abs. 2 und 3 KStG	-	4	3 186	.	.	.	.
Mit Gewinnen i.S.d. § 8 b Abs. 2 und 3 KStG zusammenhängende Ausgaben i.S.d. § 3 c EStG	+	-	-	-	-	-	-
Ausländische Steuern vom Einkommen, für die der Abzug gem. § 26 Abs. 6 KStG 1999 oder § 12 Abs. 3 AStG a.F. i.V.m. § 34c Abs.2 EStG beantragt wurde oder i.V.m. § 34c Abs. 3 EStG zusteht	-	5	30	.	.	.	.
Nicht nach DBA steuerfreie negative Ein- künfte/ nicht zu berücksichtigende Gewinn- minderungen bei Auslandsbeteiligungen i.S.d. § 2a Abs. 1 EStG	+	-	-	-	-	-	-
Mehrabführungen ( i.S.d. Zeile 9a ) für die bereits das Halbeinkünfteverfahren gilt	+	.	.	.	.	-	-
Hinzurechnungsbetrag nach dem AStG n.F.	+	-	-	-	-	-	-
Hinzurechnung nach § 52 Abs. 3 EStG i.V.m. § 2a Abs. 3 und 4 EStG 1997	+	.	.	.	.	-	-
Verlustausgleich nach § 2 Abs. 3 EStG	-	-	-	-	-	-	-
Bei partieller Steuerpflicht: Gewinn/Verlust aus dem steuerpflichtigen Bereich	+	38	702	11	337	27	365
<b>Summe der Einkünfte</b>	=	<b>9 174</b>	<b>1 123 883</b>	<b>8 279</b>	<b>961 615</b>	<b>895</b>	<b>162 268</b>

\*) ohne steuerbefreite Körperschaften, die zur Gliederung ihres verwendbaren Eigenkapitals verpflichtet sind und ohne Organge-  
sellschaften

1) beim Bilanzgewinn/-verlust bereits berücksichtigt

2) nur aus personeller Veranlagung

3) soweit im Bilanzgewinn berücksichtigt

4) Positivbeträge abziehen, Negativbeträge hinzurechnen

Noch: 12. Ermittlung des zu versteuernden Einkommens der unbeschränkt Körperschaftsteuerpflichtigen mit positivem Gesamtbetrag der Einkünfte nach Rechtsformen -Gewinnfälle-<sup>\*)</sup>

Besteuerungsgrundlage	Dazu (+) Davon ab (-)	Körperschaften, Personenvereinigungen und Vermögensmassen insgesamt		Davon			
				Kapitalgesell- schaften		sonstige Steuerpflichtige	
		Anzahl	1000 EUR	Anzahl	1000 EUR	Anzahl	1000 EUR
Freibetrag für Land- und Forstwirte	-	-	-	-	-	-	-
abziehbare Spenden und Beiträge	-	3 181	6 246	2 993	4 306	188	1 940
bei Organschaft: dem Organträger zuzurechnendes Einkommen der Organgesellschaft (§ 14 KStG 1999)	+	86	4 465	54	6 449	32	- 1 984
<b>Gesamtbetrag der Einkünfte</b>	<b>=</b>	<b>9 236</b>	<b>1 122 101</b>	<b>8 296</b>	<b>963 758</b>	<b>940</b>	<b>158 343</b>
Abzug des zum 31.12. 2000 getrennt nach Einkunftsarten festgestellten Verlustvortrages gemäß § 10d EStG	-	98	461	-	-	98	461
Abzugsbetrag nach § 10g EStG	-	-	-	-	-	-	-
bei der übernehmenden Körperschaft im Jahr der Übernahme nach §12 Abs. 3 bzw. § 15 Abs. 4 UmwStG übergegangenener verbleibender Verlustabzug	-	14	7 706	.	.	.	.
Verlustabzug in 2001	-	4 751	370 077	4 350	323 512	401	46 564
Verlustrücktrag aus 2002	-	521	14 747	504	14 134	17	612
<b>Einkommen</b>	<b>=</b>	<b>5 072</b>	<b>729 112</b>	<b>4 584</b>	<b>619 298</b>	<b>488</b>	<b>109 814</b>
Freibetrag nach § 24 oder 25 KStG	-	412	1 086	-	-	412	1 086
<b>Zu versteuerndes Einkommen</b>	<b>=</b>	<b>4 837</b>	<b>728 026</b>	<b>4 584</b>	<b>619 298</b>	<b>253</b>	<b>108 728</b>
Zu versteuerndes Einkommen und Steuerschuld nach allgemeinem Steuersatz gemäß § 23 Abs. 1 KStG 1999 § 34 Abs. 9 Satz 6 KStG							
Zu versteuerndes Einkommen		4 811	704 070	4 561	595 868	250	108 203
Steuerschuld 40 % bzw. 25%	+	4 811	187 939	4 561	160 750	250	27 189
§ 23 Abs. 2 KStG 1999 sowie § 34 Abs. 9 Satz 2 bis 5 KStG							
Zu versteuerndes Einkommen		228	3 770	188	3 466	40	304
Steuerschuld 45%	+	228	1 696	188	1 560	40	137
§ 26 Abs. 6 Satz 1 KStG 1999, § 34c Abs. 5 EStG bei Pauschalisierung der auf ausländische Einkünfte entfallenden inländischen Körperschaftsteuer							
Zu versteuerndes Einkommen		-	-	-	-	-	-
Steuerschuld 25%	+	-	-	-	-	-	-

\*) ohne steuerbefreite Körperschaften, die zur Gliederung ihres verwendbaren Eigenkapitals verpflichtet sind und ohne Organgesellschaften

1) beim Bilanzgewinn/-verlust bereits berücksichtigt

2) nur aus personeller Veranlagung

3) soweit im Bilanzgewinn berücksichtigt

4) Positivbeträge abziehen, Negativbeträge hinzurechnen

Noch: 12. Ermittlung des zu versteuernden Einkommens der unbeschränkt Körperschaftsteuerpflichtigen mit positivem Gesamtbetrag der Einkünfte nach Rechtsformen -Gewinnfälle-<sup>\*)</sup>

Besteuerungsgrundlage	Dazu (+) Davon ab (-)	Körperschaften, Personenvereinigungen und Vermögensmassen insgesamt		Davon			
				Kapitalgesellschaften		sonstige Steuerpflichtige	
		Anzahl	1000 EUR	Anzahl	1000 EUR	Anzahl	1000 EUR
§ 34 Abs. 9 Satz 6 KStG zu versteuerndes Einkommen		105	20 185	82	19 964	23	221
Steuerschuld 40%	+	105	8 074	82	7 986	23	89
Einkommen oder Einkommensteile mit besonderen Steuersätzen <sup>2)</sup> zu versteuerndes Einkommen		-	-	-	-	-	-
Steuerschuld	+	-	-	-	-	-	-
<b>zu versteuerndes Einkommen insgesamt</b>	=	<b>4 837</b>	<b>728 026</b>	<b>4 584</b>	<b>619 298</b>	<b>253</b>	<b>108 728</b>
<b>Steuerschuld insgesamt</b>	=	<b>4 837</b>	<b>197 709</b>	<b>4 584</b>	<b>170 295</b>	<b>253</b>	<b>27 414</b>
Tarifermäßigungen anzurechnende ausländische Steuern i.S.d. § 26 Abs. 1 - 6 KStG, § 12 AStG	-	21	1 510	5	0	16	1 509
Steuergutschrift aufgrund des DBA Frankreich (avoir fiscal)	=	.	.	.	.	-	-
<b>Tarifbelastungen</b>	=	<b>4 760</b>	<b>196 194</b>	<b>4 509</b>	<b>170 289</b>	<b>251</b>	<b>25 905</b>
Änderung der Körperschaftsteuer nach §§ 27 - 43 KStG 1999, § 37 Abs.2 KStG, § 10 UmwStG							
Minderung der Körperschaftsteuer	-	113	6 428	109	6 392	4	35
Erhöhung der Körperschaftsteuer	+	61	518	58	470	3	48
<b>Festgesetzte Körperschaftsteuer</b>	=	<b>4 779</b>	<b>190 282</b>	<b>4 526</b>	<b>164 364</b>	<b>253</b>	<b>25 918</b>
positiv		4 759	190 433	4 506	164 515	253	25 918
negativ		20	- 151	20	- 151	-	-
Erstattung (evtl. Nachforderung) von Körperschaftsteuer nach § 11 Abs. 2 und 3 AStG a.F.	-	-	-	-	-	-	-
anzurechnende Kapitalertragsteuer (einschließlich Zinsabschlag)	-	3 522	30 681	3 144	23 987	378	6 694
Anrechnung von Körperschaftsteuer nach § 49 Abs. 1 KStG 1999 i.V.m. § 36 Abs. 2 Nr. 3 EStG 1997, § 31 Abs. 1 KStG i.V.m. § 36 Abs. 2 Nr. 3 EStG 1997, §10 UmwStG	-	621	22 440	437	17 679	184	4 762
<b>verbleibende Körperschaftsteuer</b>	=	<b>6 244</b>	<b>137 160</b>	<b>5 715</b>	<b>122 699</b>	<b>529</b>	<b>14 462</b>
positiv		4 553	167 997	4 323	144 835	230	23 162
negativ		1 691	- 30 837	1 392	- 22 136	299	- 8 700

\*) ohne steuerbefreite Körperschaften, die zur Gliederung ihres verwendbaren Eigenkapitals verpflichtet sind und ohne Organ-gesellschaften

- 1) beim Bilanzgewinn/-verlust bereits berücksichtigt
- 2) nur aus personeller Veranlagung
- 3) soweit im Bilanzgewinn berücksichtigt
- 4) Positivbeträge abziehen, Negativbeträge hinzurechnen

**13. Ermittlung des zu versteuernden Einkommens der unbeschränkt Körperschaftsteuerpflichtigen  
mit negativem Gesamtbetrag der Einkünfte nach Rechtsformen -Verlustfälle- \*)**

Besteuerungsgrundlage	Dazu (+) Davon ab (-)	Körperschaften, Personenvereinigungen und Vermögensmassen insgesamt		Davon			
				Kapitalgesell- schaften		sonstige Steuerpflichtige	
				Anzahl	1000 EUR	Anzahl	1000 EUR
<b>BILANZGEWINN</b>		<b>453</b>	<b>41 474</b>	<b>391</b>	<b>40 652</b>	<b>62</b>	<b>821</b>
<b>BILANZVERLUST</b>	<b>+</b>	<b>6 718</b>	<b>-1 374 792</b>	<b>6 129</b>	<b>-1 258 623</b>	<b>589</b>	<b>-116 169</b>
Korrekturbetrag nach § 60 Abs. 2 EStDV zur Anpassung der Handelsbilanzwerte an die steuerlich maßgeblichen Wertansätze <sup>1)</sup>		450	- 76 692	378	- 72 031	72	- 4 662
Nach § 8b Abs. 1 Satz 3 KStG 1999 steuerlich nicht zu berücksichtigende Gewinnminderungen sowie nach § 8b Abs. 2 Satz 2 KStG 1999, ggf.i.V. mit § 34 Abs. 4 Sätze 4 bis 6 KStG nicht abziehbare Veräußerungsverluste	<b>+</b>	4	5 394	4	5 394	-	-
Nach § 50c EStG 1997 und nach § 8b Abs. 6 KStG steuerlich nicht zu berücksichtigende Gewinnminderungen	<b>+</b>	-	-	-	-	-	-
Erhöhung um nicht ausgleichsfähige Verluste i.S.d. § 8 Abs. 4 KStG, d. § 2b EStG, d. § 15 Abs. 4 EStG, d. § 15a Abs. 1 EStG und des § 13 Abs. 3 KStG sowie Hinzurechnung nach § 15a Abs. 3 EStG und § 13 Abs. 3 KStG oder Kürzung nach § 2b, § 15 Abs. 4 u. § 15a Abs. 2 oder Abs. 3 EStG sowie nach § 13 Abs. 3 KStG	<b>+</b>	3	- 318	3	- 318	-	-
Gewinnzuschlag nach § 6b Abs. 7 und 8 und nach § 7g Abs. 5 EStG	<b>+</b>	250	415	.	.	.	.
Verdeckte Gewinnausschüttungen (einschließlich der Hinzurechnung nach § 8a KStG)	<b>+</b>	64	83 457	61	83 407	3	50
Anzurechnende Körperschaftsteuer auf vereinnahmte Kapitalerträge	<b>+</b>	119	552	93	67	26	485
Gesamtbetrag der nichtabziehbaren Aufwendungen insgesamt	<b>+</b>	4 431	- 1 151	4 181	- 21	250	- 1 130
Nicht der KSt unterliegende inländische Vermögensmehrungen/-minderungen Einlagen der Gesellschafter, die nicht das Nennkapital erhöht haben - bis zum Ende des Wirtschaftsjahres geleistet	<b>-</b>	60	39 776	.	.	.	.

\*) ohne steuerbefreite Körperschaften, die zur Gliederung ihres verwendbaren Eigenkapitals verpflichtet sind und ohne Organ-  
gesellschaften

1) beim Bilanzgewinn/-verlust bereits berücksichtigt

2) nur aus personeller Veranlagung

3) soweit im Bilanzgewinn berücksichtigt

4) Positivbeträge abziehen, Negativbeträge hinzurechnen



Noch: 13. Ermittlung des zu versteuernden Einkommens der unbeschränkt Körperschaftsteuerpflichtigen mit negativem Gesamtbetrag der Einkünfte nach Rechtsformen-Verlustfälle-\*)

Besteuerungsgrundlage	Dazu (+) Davon ab (-)	Körperschaften, Personenvereinigungen und Vermögensmassen insgesamt		Davon			
				Kapitalgesellschaften		sonstige Steuerpflichtige	
		Anzahl	1000 EUR	Anzahl	1000 EUR	Anzahl	1000 EUR
Einlagen der Gesellschafter, die nicht das Nennkapital erhöht haben - bis zum Ende des Wirtschaftsjahres nicht geleistet -	-	.	.	.	.	-	-
weitere abzuziehende Beträge Investitionszulagen § 9 Abs. 1 InvZulG 1999, § 10 InvZulG 1996	-	1 499	85 796	1 432	82 593	67	3 203
sonstige inländische Vermögensmehrung, die den Teilbetrag EK 03 erhöhen	-	-	-	-	-	-	-
steuerfreie Einnahmen, die den Teilbetrag EK 02 erhöhen	-	23	2 293	.	.	.	.
Nach § 12 Abs. 2 UmwStG nicht zu berücksichtigender Übernahmegewinn/-verlust <sup>4)</sup>	-	-	-	-	-	-	-
Hinzurechnungsbetrag nach § 12 Abs. 2 Satz 2 und 3 UmwStG	+	-	-	-	-	-	-
nach DBA steuerfreie ausländische Einkünfte	-	.	.	.	.	-	-
Nicht nach DBA steuerfreie negative ausländische Einkünfte/nicht zu berücksichtigende Gewinnminderungen bei Auslandsbeteiligungen i.S.d. § 2a Abs. 1 EStG	+	-	-	-	-	-	-
Nicht nach DBA steuerfreie negative Einkünfte/nicht zu berücksichtigende Gewinnminderungen bei Auslandsbeteiligungen Verlustabzug i.S.d. §2a Abs.1 EStG	-	-	-	-	-	-	-
Nach § 8b Abs. 1 KStG steuerfreie Ausschüttungen sowie nach § 8b Abs. 2 KStG 1999 steuerfreie Gewinne	-	10	365	5	17	5	348
Steuerfreie inländische Bezüge i.S. von § 8b Abs. 1 KStG abzüglich der damit im Zusammenhang stehenden Ausgaben i.S. von § 3c Abs. 1 EStG	-	13	113	.	.	.	.
Gewinne/Gewinnminderungen i.S.d. § 8b Abs. 2 und 3 KStG bei Inlandsbeteiligungen nach Berücksichtigung des § 3c Abs. 1 EStG	-	.	.	.	.	.	.
Berichtigungs-/Hinzurechnungsbetrag nach dem AStG	+	.	.	.	.	-	-
Aufstockungsbetrag i.S.d. § 26 Abs. 2 KStG 1999 und anzurechnende Steuergutschrift bei französischen Dividenden	+	-	-	-	-	-	-

\*) ohne steuerbefreite Körperschaften, die zur Gliederung ihres verwendbaren Eigenkapitals verpflichtet sind und ohne Organisationsgesellschaften

1) beim Bilanzgewinn/-verlust bereits berücksichtigt

2) nur aus personeller Veranlagung

3) soweit im Bilanzgewinn berücksichtigt

4) Positivbeträge abziehen, Negativbeträge hinzurechnen

Noch:13. Ermittlung des zu versteuernden Einkommens der unbeschränkt Körperschaftsteuerpflichtigen  
mit negativem Gesamtbetrag der Einkünfte nach Rechtsformen -Verlustfälle-\*)

Besteuerungsgrundlage	Dazu (+) Davon ab (-)	Körperschaften, Personenvereinigungen und Vermögensmassen insgesamt		Davon			
				Kapitalgesell- schaften		sonstige Steuerpflichtige	
		Anzahl	1000 EUR	Anzahl	1000 EUR	Anzahl	1000 EUR
Beim Organträger <sup>2)</sup> der an die Organge- sellschaft zum Ausgleich eines sonst entstehenden Jahresfehlbetrags geleistete Betrag <sup>3)</sup>	+	29	24 239	20	24 035	9	204
Beim Organträger <sup>2)</sup> der von der Organge- sellschaft abzuführende Gewinn	-	23	24 611	15	24 031	5	580
Gewinn/Verlust aus dem zusätzlichen Rumpfwirtschaftsjahr <sup>2)</sup>	+	-	-	-	-	-	-
Gewinne/Gewinnminderungen i.S.d. § 8b Abs. 2 und 3 KStG	-	-	-	-	-	-	-
Mit Gewinnen i.S.d. § 8b Abs. 2 und 3 KStG zusammenhängende Ausgaben i.S.d. § 3c EStG	+	-	-	-	-	-	-
Ausländische Steuern vom Einkommen, für die der Abzug gem. § 26 Abs.6 KStG 1999 oder § 12 Abs. 3 AStG a.F. i.V.m. § 34c Abs.2 EStG beantragt wurde oder i.V.m. § 34c Abs. 3 EStG zusteht	-	3	17	.	.	.	.
Nicht nach DBA steuerfreie negative Ein- künfte/ nicht zu berücksichtigende Gewinn- minderungen bei Auslandsbeteiligungen i.S.d. § 2a Abs. 1 EStG	+	-	-	-	-	-	-
Mehrabführungen ( i.S.d. Zeile 9a ) für die bereits das Halbeinkünfteverfahren gilt	+	-	-	-	-	-	-
Hinzurechnungsbetrag nach dem AStG n.F.	+	-	-	-	-	-	-
Hinzurechnung nach § 52 Abs. 3 EStG i.V.m. § 2a Abs. 3 und 4 EStG 1997	+	-	-	-	-	-	-
Verlustausgleich nach §2 Abs. 3 EStG	-	-	-	-	-	-	-
Bei partieller Steuerpflicht: Gewinn/Verlust aus dem steuerpflichtigen Bereich	+	56	- 6 157	7	- 3 080	49	- 3 077
<b>Summe der Einkünfte</b>	=	<b>7 170</b>	<b>-1 380 897</b>	<b>6 519</b>	<b>-1 255 048</b>	<b>651</b>	<b>- 125 849</b>

\*) ohne steuerbefreite Körperschaften, die zur Gliederung ihres verwendbaren Eigenkapitals verpflichtet sind und ohne Organge-  
sellschaften

1) beim Bilanzgewinn/-verlust bereits berücksichtigt

2) nur aus personeller Veranlagung

3) soweit im Bilanzgewinn berücksichtigt

4) Positivbeträge abziehen, Negativbeträge hinzurechnen

Noch: 13. Ermittlung des zu versteuernden Einkommens der unbeschränkt Körperschaftsteuerpflichtigen mit negativem Gesamtbetrag der Einkünfte nach Rechtsformen -Verlustfälle-\*)

Besteuerungsgrundlage	Dazu (+) Davon ab (-)	Körperschaften, Personenvereinigungen und Vermögensmassen insgesamt		Davon			
				Kapitalgesell- schaften		sonstige Steuerpflichtige	
		Anzahl	1000 EUR	Anzahl	1000 EUR	Anzahl	1000 EUR
Freibetrag für Land- und Forstwirte	-	-	-	-	-	-	-
abziehbare Spenden und Beiträge	-	1 792	1 865	1 693	1 647	99	218
bei Organschaft: dem Organträger zuzurechnendes Einkommen der Organgesellschaft (§ 14 KStG 1999)	+	46	1 550	30	1 184	16	366
<b>Gesamtbetrag der Einkünfte</b>	<b>=</b>	<b>7 171</b>	<b>-1 381 212</b>	<b>6 520</b>	<b>-1 255 510</b>	<b>651</b>	<b>- 125 702</b>
Abzug des zum 31.12. 2000 getrennt nach Einkunftsarten festgestellten Verlustvortrages gemäß § 10d EStG	-	-	-	-	-	-	-
Abzugsbetrag nach § 10g EStG	-	-	-	-	-	-	-
bei der übernehmenden Körperschaft im Jahr der Übernahme nach §12 Abs. 3 bzw. § 15 Abs. 4 UmwStG übergegangenener verbleibender Verlustabzug	-	-	-	-	-	-	-
Verlustabzug in 2001	-	-	-	-	-	-	-
Verlustrücktrag aus 2002	-	-	-	-	-	-	-
<b>Verlust</b>	<b>=</b>	<b>7 171</b>	<b>-1 381 212</b>	<b>6 520</b>	<b>-1 255 510</b>	<b>651</b>	<b>- 125 702</b>
Änderung der Körperschaftsteuer nach §§ 27 - 43 KStG 1999, § 37 Abs.2 KStG, § 10 UmwStG							
Minderung der Körperschaftsteuer	-	13	166	13	166	-	-
Erhöhung der Körperschaftsteuer	+	11	62	11	62	-	-
<b>Festgesetzte Körperschaftsteuer</b>	<b>=</b>	<b>23</b>	<b>- 104</b>	<b>23</b>	<b>- 104</b>	<b>-</b>	<b>-</b>
positiv		10	62	10	62	-	-
negativ		13	- 166	13	- 166	-	-

\*) ohne steuerbefreite Körperschaften, die zur Gliederung ihres verwendbaren Eigenkapitals verpflichtet sind und ohne Organgesellschaften

- 1) beim Bilanzgewinn/-verlust bereits berücksichtigt
- 2) nur aus personeller Veranlagung
- 3) soweit im Bilanzgewinn berücksichtigt
- 4) Positivbeträge abziehen, Negativbeträge hinzurechnen

Noch: 13. Ermittlung des zu versteuernden Einkommens der unbeschränkt Körperschaftsteuerpflichtigen mit negativem Gesamtbetrag der Einkünfte nach Rechtsformen -Verlustfälle-<sup>\*)</sup>

Besteuerungsgrundlage	Dazu (+) Davon ab (-)	Körperschaften, Personenvereinigungen und Vermögensmassen insgesamt		Davon			
				Kapitalgesell- schaften		sonstige Steuerpflichtige	
		Anzahl	1000 EUR	Anzahl	1000 EUR	Anzahl	1000 EUR
Erstattung (evtl. Nachforderung) von Körperschaftsteuer nach § 11 Abs. 2 und 3 AStG a.F.	-	-	-	-	-	-	-
anzurechnende Kapitalertragsteuer (einschließlich Zinsabschlag)	-	2 112	11 941	1 871	9 782	241	2 159
Anrechnung von Körperschaftsteuer nach § 49 Abs. 1 KStG 1999 i.V.m.§ 36 Abs. 2 Nr. 3 EStG 1997, § 31 Abs. 1 KStG i.V.m. § 36 Abs. 2 Nr. 3 EStG 1997, §10 UmwStG	-	314	3 758	225	2 607	89	1 151
<b>verbleibende Körperschaftsteuer</b>	<b>=</b>	<b>2 121</b>	<b>- 15 802</b>	<b>1 880</b>	<b>- 12 492</b>	<b>241</b>	<b>- 3 110</b>
positiv		10	40	10	40	-	-
negativ		2 111	- 15 842	1 870	- 12 532	241	- 3 310

\*) ohne steuerbefreite Körperschaften, die zur Gliederung ihres verwendbaren Eigenkapitals verpflichtet sind und ohne Organ-  
gesellschaften

- 1) beim Bilanzgewinn/-verlust bereits berücksichtigt
- 2) nur aus personeller Veranlagung
- 3) soweit im Bilanzgewinn berücksichtigt
- 4) Positivbeträge abziehen, Negativbeträge hinzurechnen

**14. Einkünfte/Einnahmen der Personengesellschaften/Gemeinschaften nach Größenklassen  
des Gesamtbetrags der Einkünfte/Einnahmen**

Gesamtbetrag der Einkünfte/Einnahmen von ... bis unter ... EUR	Positive Einkünfte aus			Überschuss der Einnahmen aus ... über die Werbungskosten	
	Land- und Forstwirtschaft	Gewerbe- betrieb	selbständiger Arbeit	Vermietung und Verpachtung	sonstigen Einkünften
	1000 EUR				
< 0	1	67	-	61	65
0 - 5 000	204	1 832	266	3 788	36
5 000 - 10 000	387	3 530	409	3 296	43
10 000 - 15 000	403	5 744	618	1 966	22
15 000 - 20 000	326	7 646	763	1 452	37
20 000 - 25 000	449	8 901	983	1 280	211
25 000 - 30 000	445	8 640	1 320	1 015	-
30 000 - 37 500	1 046	13 650	1 883	1 184	157
37 500 - 50 000	1 352	21 506	4 181	1 360	181
50 000 - 75 000	2 865	30 331	10 087	2 220	263
75 000 - 100 000	1 396	19 920	13 051	1 818	96
100 000 - 125 000	1 749	15 514	12 942	899	-
125 000 - 175 000	2 749	21 116	24 524	1 290	-
175 000 - 250 000	2 288	19 102	28 035	805	-
250 000 - 375 000	3 403	27 717	26 997	926	4
375 000 - 500 000	3 028	12 066	14 932	444	-
500 000 - 1 000 000	3 071	35 532	15 390	1 519	-
1 000 000 oder mehr	-	161 449	20 215	1 040	-
<b>Insgesamt</b>	<b>25 162</b>	<b>414 262</b>	<b>176 596</b>	<b>26 362</b>	<b>1 112</b>

Noch: 14. Einkünfte/Einnahmen der Personengesellschaften/Gemeinschaften nach Größenklassen  
des Gesamtbetrags der Einkünfte/Einnahmen

Gesamtbetrag der Einkünfte/Einnahmen von ... bis unter ... EUR	Einnahmen aus Kapitalvermögen	Summe der negativen Einkünfte		Gesamtbetrag der Einkünfte/Einnahmen	
	1000 EUR	Gesellschaften/ Gemeinschaften	1000 EUR	Gesellschaften/ Gemeinschaften	1000 EUR
< 0	57	6 527	255 243	6 527	-254 993
0 - 5 000	97	20	47	3 294	6 174
5 000 - 10 000	84	6	19	1 078	7 729
10 000 - 15 000	67	5	33	708	8 787
15 000 - 20 000	74	5	22	590	10 276
20 000 - 25 000	77	5	151	522	11 750
25 000 - 30 000	.	.	.	417	11 428
30 000 - 37 500	4	7	152	530	17 772
37 500 - 50 000	179	5	25	665	28 735
50 000 - 75 000	201	7	58	755	45 908
75 000 - 100 000	170	5	69	418	36 382
100 000 - 125 000	111	4	12	281	31 202
125 000 - 175 000	143	3	50	336	49 772
175 000 - 250 000	419	5	5	245	50 643
250 000 - 375 000	336	.	.	198	59 375
375 000 - 500 000	.	.	.	70	30 403
500 000 - 1 000 000	-	-	-	82	55 512
1 000 000 oder mehr	.	.	.	67	182 697
<b>Insgesamt</b>	<b>2 048</b>	<b>6 610</b>	<b>255 988</b>	<b>16 783</b>	<b>389 553</b>

**15. Einkünfte/Einnahmen der Personengesellschaften/Gemeinschaften  
nach der Anzahl der Mitunternehmer/Beteiligten**

Anzahl der Mitunternehmer / Beteiligten	Gewinn aus					
	Land- und Forstwirtschaft		Gewerbe- betrieb		selbständiger Arbeit	
	Gesell./ Gemein.	1000 EUR	Gesell./ Gemein.	1000 EUR	Gesell./ Gemein.	1000 EUR
2	187	11 350	4 083	229 008	1 116	128 873
3 und 4	56	5 435	924	116 683	206	37 807
5 bis 9	22	3 086	161	45 935	69	8 660
10 bis 14	12	400	16	3 274	6	1 159
15 bis 19	6	185	7	2 498	-	-
20 und mehr	153	4 707	27	16 864	3	95
<b>Insgesamt</b>	<b>436</b>	<b>25 162</b>	<b>5 218</b>	<b>414 262</b>	<b>1 400</b>	<b>176 596</b>

Noch: 15. Einkünfte/Einnahmen der Personengesellschaften/Gemeinschaften  
nach der Anzahl der Mitunternehmer/Beteiligten

Anzahl der Mitunternehmer / Beteiligten	Überschuss der Einnahmen aus... über die Werbungskosten				Einnahmen aus Kapitalvermögen	
	Vermietung und Verpachtung		sonstigen Einkünften		Gesell./ Gemein.	1000 EUR
	Gesell./ Gemein.	1000 EUR	Gesell./ Gemein.	1000 EUR		
2	1 932	14 083	40	891	137	1 737
3 und 4	940	7 691	15	147	69	171
5 bis 9	206	2 842	.	.	.	.
10 bis 14	25	315	.	.	.	.
15 bis 19	6	42	-	-	4	3
20 und mehr	8	1 391	.	.	.	.
<b>Insgesamt</b>	<b>3 117</b>	<b>26 362</b>	<b>60</b>	<b>1 112</b>	<b>250</b>	<b>2 048</b>

Noch: 15. Einkünfte/Einnahmen der Personengesellschaften/Gemeinschaften  
nach der Anzahl der Mitunternehmer/Beteiligten

Anzahl der Mitunternehmer / Beteiligten	Summe der negativen Einkünfte		Gesamtbetrag der Einkünfte/Einnahmen	
	Gesell./ Gemein.	1000 EUR	Gesell./ Gemein.	1000 EUR
2	4 613	126 317	11 910	259 624
3 und 4	1 490	80 834	3 618	87 102
5 bis 9	333	22 439	799	38 152
10 bis 14	52	3 806	117	1 433
15 bis 19	19	1 062	39	1 666
20 und mehr	103	21 532	300	1 576
<b>Insgesamt</b>	<b>6 610</b>	<b>255 988</b>	<b>16 783</b>	<b>389 553</b>

**16. Personengesellschaften/Gemeinschaften mit positiven Einkünften aus Gewerbebetrieb nach Wirtschaftsabschnitten**

Wirtschaftsabschnitt	Einkünfte aus Gewerbebetrieb		Positive Einkünfte aus anderen Einkunftsarten	Summe der negativen Einkünfte		Summe der Einkünfte	Mitunternehmer
	Gesell./Gemein.	1000 EUR		1000 EUR			Anzahl
Land- und Forstwirtschaft	79	2 972	89	-	56	3 005	934
Fischerei und Fischzucht	.	.	-	-	.	.	.
Bergbau und Gewinnung von Steinen und Erden	18	4 010	-	-		4 010	51
Verarbeitendes Gewerbe	619	127 825	1	-	3	127 823	2 168
Energie- und Wasserversorgung	25	10 239	3	-		10 243	328
Baugewerbe	1 023	62 825	11	-	11	62 825	2 283
Handel; Instandhaltg. und Reparatur von Kfz und Gebrauchsgütern	1 221	78 173	115	-	36	78 252	2 946
davon							
Kfz-Handel; Instandhaltung und Reparatur von Kfz; Tankstellen	249	14 511	14	-	25	14 501	585
Handelsvermittlung und Großhandel (ohne Kfz)	225	22 344	-	-		22 344	733
Einzelhandel (ohne Handel m. Kfz und Tankst.); Rep. v. Gebrauchsg.	747	41 318	101	-	11	41 407	1 628
Gastgewerbe	230	6 547	2	-	10	6 539	509
Verkehr und Nachrichtenübermittlung	176	8 255	-	-		8 255	392
Kredit- und Versicherungsgewerbe	66	2 871	1		0	2 872	157
Grundstücks- und Wohnungswesen, Vermietung beweglicher Sachen usw.	1 068	69 215	918	-	185	69 948	3 108
Öffentliche Verwaltung, Verteidigung, Sozialversicherung	-	-	-	-		-	-
Erziehung und Unterricht	.	.	-	-		.	.
Gesundheits-, Veterinär- und Sozialwesen	53	7 729	546	-	210	8 065	151
Erbringung sonstiger öffentl. u. persönlicher Dienstleistungen	610	32 076	1	-	101	31 976	1 860
<b>Wirtschaftsabschnitte insgesamt</b>	<b>5 218</b>	<b>414 262</b>	<b>1 688</b>	<b>-</b>	<b>613</b>	<b>415 337</b>	<b>14 951</b>

**17. Personengesellschaften/Gemeinschaften mit negativen Einkünften aus Gewerbebetrieb nach Wirtschaftsabschnitten**

Wirtschaftsabschnitt	Negative Einkünfte aus Gewerbebetrieb		Positive Einkünfte aus anderen Einkunftsarten	Summe der negativen Einkünfte	Summe der Einkünfte	Mitunternehmer
	Gesell./Gemein.	1000 EUR	1000 EUR			Anzahl
Land- und Forstwirtschaft	22	- 589	225	- 589	- 364	232
Fischerei und Fischzucht	.	.	-	- 10	- 10	5
Bergbau und Gewinnung von Steinen und Erden	9	- 1 641	-	- 1 641	- 1 641	22
Verarbeitendes Gewerbe	263	- 77 564	29	- 77 566	- 77 537	833
Energie- und Wasserversorgung	35	- 854	-	- 854	- 854	137
Baugewerbe	215	- 11 004	-	- 11 040	- 11 040	569
Handel; Instandhaltg. und Reparatur von Kfz und Gebrauchsgütern	549	- 13 872	-	- 13 892	- 13 892	1 249
davon						
Kfz-Handel; Instandhaltung und Reparatur von Kfz; Tankstellen	84	- 4 422	-	- 4 422	- 4 422	184
Handelsvermittlung und Großhandel (ohne Kfz)	124	- 4 018	-	- 4 033	- 4 033	293
Einzelhandel (ohne Handel m. Kfz und Tankst.); Rep. v. Gebrauchsg.	341	- 5 432	-	- 5 437	- 5 437	772
Gastgewerbe	170	- 14 850	-	- 14 867	- 14 867	546
Verkehr und Nachrichtenübermittlung	64	- 1 015	0	.	.	201
Kredit- und Versicherungsgewerbe	10	- 94	-	- 94	- 94	22
Grundstücks- und Wohnungswesen, Vermietung beweglicher Sachen usw.	671	- 50 866	52	- 50 973	- 50 920	2 655
Öffentliche Verwaltung, Verteidigung, Sozialversicherung	-	-	-	-	-	-
Erziehung und Unterricht	.	.	-	.	.	24
Gesundheits-, Veterinär- und Sozialwesen	24	- 1 301	989	- 1 431	- 442	53
Erbringung sonstiger öffentl. u. persönlicher Dienstleistungen	339	- 9 216	-	- 9 216	- 9 216	1 212
<b>Wirtschaftsabschnitte insgesamt</b>	<b>2 382</b>	<b>-183 001</b>	<b>1 295</b>	<b>-183 312</b>	<b>-182 017</b>	<b>7 760</b>



18. Regionale Gliederung der Personengesellschaften/Gemeinschaften

Kreisfreie Stadt Landkreis Land	Gewinn aus					
	Land- und Forstwirtschaft		Gewerbebetrieb		selbständiger Arbeit	
	Gesell./ Gemein.	1000 EUR	Gesell./ Gemein.	1000 EUR	Gesell./ Gemein.	1000 EUR
Stadt Erfurt	-	-	528	31 572	220	32 553
Stadt Gera	.	.	230	18 489	99	16 069
Stadt Jena	-	-	189	26 641	110	13 917
Stadt Suhl	-	-	125	7 391	40	6 096
Stadt Weimar	-	-	144	17 159	89	8 420
Stadt Eisenach	.	.	108	6 025	46	4 574
Eichsfeld	73	2 699	188	12 857	50	4 679
Nordhausen	34	2 559	164	9 292	44	7 450
Wartburgkreis	31	736	290	24 595	33	4 276
Unstrut-Hainich-Kreis	51	4 616	218	12 157	55	7 964
Kyffhäuserkreis	31	3 434	168	6 650	43	4 610
Schmalkalden-Meiningen	78	1 240	370	24 748	73	9 725
Gotha	.	.	378	33 255	76	8 531
Sömmerda	9	691	157	11 692	26	3 365
Hildburghausen	14	634	183	15 813	21	2 504
Ilm-Kreis	11	925	262	24 473	57	5 903
Weimarer Land	-	-	152	8 413	39	3 825
Sonneberg	-	-	178	20 006	27	3 076
Saalfeld-Rudolstadt	16	1 464	265	12 233	50	6 913
Saale-Holzland-Kreis	-	-	158	16 960	62	4 848
Saale-Orla-Kreis	27	1 336	264	25 824	39	4 629
Greiz	29	2 732	287	34 600	49	6 233
Altenburger Land	28	1 999	212	13 416	52	6 437
<b>Thüringen</b>	<b>436</b>	<b>25 162</b>	<b>5 218</b>	<b>414 262</b>	<b>1 400</b>	<b>176 596</b>
davon						
kreisfreie Städte	.	.	1 324	107 278	604	81 629
Landkreise	.	.	3 894	306 984	796	94 967

Noch: 18. Regionale Gliederung der Personengesellschaften/Gemeinschaften

Kreisfreie Stadt Landkreis Land	Überschuss der Einnahmen aus...				Einnahmen aus Kapitalvermögen	
	Vermietung und Verpachtung		sonstigen Einkünften		Gesell./ Gemein.	1000 EUR
	Gesell./ Gemein.	1000 EUR	Gesell./ Gemein.	1000 EUR		
Stadt Erfurt	331	5 190	6	17	37	219
Stadt Gera	122	2 070	.	.	20	14
Stadt Jena	191	1 590	.	.	.	.
Stadt Suhl	50	868	.	.	.	.
Stadt Weimar	131	1 270	.	.	.	.
Stadt Eisenach	114	811	3	8	7	260
Eichsfeld	71	859	.	.	.	.
Nordhausen	107	683	.	.	.	.
Wartburgkreis	118	1 475	4	74	10	374
Unstrut-Hainich-Kreis	79	814	.	.	.	.
Kyffhäuserkreis	110	777	3	11	9	7
Schmalkalden-Meiningen	169	1 693	7	94	16	67
Gotha	153	1 166	4	95	.	.
Sömmerda	124	744	.	.	.	.
Hildburghausen	44	304	3	37	6	25
Ilm-Kreis	3	3	.	.	.	.
Weimarer Land	120	340	.	.	.	.
Sonneberg	71	230	.	.	.	.
Saalfeld-Rudolstadt	195	1 084	.	.	.	.
Saale-Holzland-Kreis	146	725	-	-	8	350
Saale-Orla-Kreis	128	828	.	.	.	.
Greiz	229	1 105	6	193	27	60
Altenburger Land	311	1 733	.	.	.	.
<b>Thüringen</b>	<b>3 117</b>	<b>26 362</b>	<b>60</b>	<b>1 112</b>	<b>250</b>	<b>2 047</b>
davon						
kreisfreie Städte	939	11 799	.	.	112	767
Landkreise	2 178	14 563	.	.	138	1 280

Noch: 18. Regionale Gliederung der Personengesellschaften/Gemeinschaften

Kreisfreie Stadt Landkreis Land	Summe der negativen Einkünfte		Gesamtbetrag der Einkünfte/Einnahmen	
	Gesell./ Gemein.	1000 EUR	Gesell./ Gemein.	1000 EUR
Stadt Erfurt	735	43 099	1 819	26 451
Stadt Gera	374	11 352	826	25 413
Stadt Jena	398	17 191	897	25 183
Stadt Suhl	167	8 680	380	5 759
Stadt Weimar	300	10 025	668	17 020
Stadt Eisenach	198	10 570	471	1 138
Eichsfeld	205	3 434	585	17 739
Nordhausen	163	3 889	513	16 174
Wartburgkreis	270	12 390	742	19 140
Unstrut-Hainich-Kreis	228	4 613	626	20 993
Kyffhäuserkreis	179	3 973	520	11 515
Schmalkalden-Meiningen	447	11 296	1 147	26 271
Gotha	469	11 981	1 075	31 105
Sömmerda	117	3 335	435	13 165
Hildburghausen	165	13 155	428	6 164
Ilm-Kreis	149	9 781	482	21 530
Weimarer Land	228	9 482	540	3 129
Sonneberg	190	4 921	455	18 444
Saalfeld-Rudolstadt	410	12 196	931	9 762
Saale-Holzland-Kreis	227	4 259	596	18 624
Saale-Orla-Kreis	279	8 198	733	24 428
Greiz	336	29 899	942	15 023
Altenburger Land	376	8 271	972	15 381
<b>Thüringen</b>	<b>6 610</b>	<b>255 988</b>	<b>16 783</b>	<b>389 553</b>
davon				
kreisfreie Städte	2 172	100 918	5 061	100 964
Landkreise	4 438	155 071	11 722	288 589