

Inhaltsverzeichnis

	Seite
Vorbemerkungen	3
Grafiken	
1. Sozialversicherungspflichtig Beschäftigte am Arbeitsort am 30.6.2003 nach Wirtschaftsabschnitten und Geschlecht	11
2. Sozialversicherungspflichtig Beschäftigte am Arbeitsort am 30.6.2003 nach Wirtschaftsabschnitten und Stellung im Beruf	12
3. Sozialversicherungspflichtig Beschäftigte am Arbeitsort am 30.6.2003 nach Wirtschaftsabschnitten	13
4. Sozialversicherungspflichtig Beschäftigte am Arbeitsort in den kreisfreien Städten und Landkreisen am 30.6.2003 nach dem Geschlecht	14
5. Sozialversicherungspflichtig Beschäftigte am Arbeitsort in den kreisfreien Städten und Landkreisen am 30.6.2003 nach der Stellung im Beruf	15
6. Sozialversicherungspflichtig Beschäftigte am Arbeitsort am 30.6.2003 nach der Stellung im Beruf und Altersgruppen	16
Tabellen	
Sozialversicherungspflichtig Beschäftigte nach Strukturmerkmalen	
1. Sozialversicherungspflichtig Beschäftigte am Arbeitsort am 30.6.2003 nach Strukturmerkmalen	17
2. Sozialversicherungspflichtig Beschäftigte am Arbeitsort sowie am Wohnort in den kreisfreien Städten und Landkreisen am 30.6.2003 nach ausgewählten Merkmalen	18
Sozialversicherungspflichtig Beschäftigte am Arbeitsort	
3. Sozialversicherungspflichtig Beschäftigte am Arbeitsort am 30.6.2003 nach Wirtschaftsabschnitten und -unterabschnitten, Geschlecht, Stellung im Beruf sowie nach deutschen und ausländischen Beschäftigten	19
4. Sozialversicherungspflichtig Beschäftigte am Arbeitsort am 30.6.2003 nach Stellung im Beruf, zusammengefassten Wirtschaftsabschnitten und Altersgruppen	20
5. Sozialversicherungspflichtig Beschäftigte am Arbeitsort am 30.6.2003 nach Wirtschaftsabschnitten und -unterabschnitten, Teilzeitbeschäftigung und Stellung im Beruf	22

6. Sozialversicherungspflichtig beschäftigte Auszubildende am Arbeitsort am 30.6.2003 nach Wirtschaftsabschnitten und -unterabschnitten	24
7. Sozialversicherungspflichtig Beschäftigte am Arbeitsort am 30.6.2003 nach zusammengefassten Wirtschaftsabschnitten, Altersgruppen, Stellung im Beruf, Ausländern sowie beruflicher Ausbildung	25
8. Ausländische sozialversicherungspflichtig Beschäftigte am Arbeitsort am 30.6.2003 nach zusammengefassten Wirtschaftsabschnitten, Altersgruppen und ausgewählten Staatsangehörigkeiten	26
9. Sozialversicherungspflichtig Beschäftigte am Arbeitsort in den kreisfreien Städten und Landkreisen am 30.6.2003 nach Wirtschaftsabschnitten	28
10. Sozialversicherungspflichtig Beschäftigte am Arbeitsort in den kreisfreien Städten und Landkreisen am 30.6.2003 nach Stellung im Beruf, deutschen und ausländischen sowie Vollzeit- und Teilzeitbeschäftigten	30

Sozialversicherungspflichtig Beschäftigte am Wohnort

11. Sozialversicherungspflichtig Beschäftigte am Wohnort am 30.6.2003 nach Berufsbereichen, -abschnitten und ausgewählten -gruppen sowie beruflicher Ausbildung	31
12. Sozialversicherungspflichtig Beschäftigte am Wohnort am 30.6.2003 nach Berufsbereichen, -abschnitten und ausgewählten -gruppen, Geschlecht, Stellung im Beruf sowie nach deutschen und ausländischen Beschäftigten	34
13. Sozialversicherungspflichtig Beschäftigte am Wohnort in den kreisfreien Städten und Landkreisen am 30.6.2003 nach Stellung im Beruf, deutschen und ausländischen sowie Vollzeit- und Teilzeitbeschäftigten	35
14. Sozialversicherungspflichtig Beschäftigte am Wohnort in den kreisfreien Städten und Landkreisen am 30.6.2003 nach Ausbildungsabschlüssen, Altersklassen sowie Auszubildende nach Stellung im Beruf	36

Anhang

Gliederung der Wirtschaftsbereiche für Veröffentlichungszwecke innerhalb der Beschäftigtenstatistik	38
---	----

Vorbemerkungen

Mit dem vorliegenden Bericht werden in vierteljährlichem Abstand Ergebnisse der Beschäftigtenstatistik der Bundesanstalt für Arbeit über die sozialversicherungspflichtig Beschäftigten am Arbeitsort sowie am Wohnort jeweils für das Ende des Vierteljahres bereitgestellt.

Beginnend mit dem 31.3.2003 wurde der Umfang der veröffentlichten Tabellen erweitert.

Abweichend zu unseren Veröffentlichungen bis zum Stichtag 31.3.2003 richtet sich die Verschlüsselung des Wirtschaftszweiges nach der "Klassifikation der Wirtschaftszweige - Ausgabe 2003 (WZ 2003)" (vgl. Definition "Wirtschaftszweig" Seite 8).

Mit Inkrafttreten des Gesetzes zur Neuregelung der geringfügigen Beschäftigungsverhältnisse zum 1.4.1999 wurde die Beitragspflicht zur Sozialversicherung auf einen Teil der bis dahin von der Beitragszahlung nicht erfassten geringfügigen Beschäftigungsverhältnisse ausgeweitet. **Soweit Personen ausschließlich beitragspflichtige geringfügige Beschäftigungsverhältnisse ausüben, sind sie in den Nachweisungen dieser Veröffentlichung gleichwohl (noch) nicht enthalten.** Dieser Personenkreis wird von der Bundesanstalt für Arbeit - ab einem derzeit noch nicht feststehenden Zeitpunkt - im Rahmen eines eigenständigen Datenmaterials aufbereitet. In welcher Form dieses Datenmaterial den Statistischen Ämtern des Bundes und der Länder übermittelt werden wird und in welcher Weise dieser Personenkreis in die laufende Berichterstattung im Rahmen des vorliegenden Statistischen Berichtes integriert wird, werden wir zu gegebener Zeit in den Vorbemerkungen dieser Veröffentlichung erläutern.

Die in diesem Statistischen Bericht veröffentlichten Zahlen gelten als vorläufig. Ihnen liegt der Auswertungsstand Dezember 2003 zu Grunde.

Aus Gründen der tabellarischen Darstellung kommt bei der Bezeichnung von Personengruppen in der Regel die sprachlich maskuline Form zur Anwendung. Wenn nicht ausdrücklich anders vermerkt, sind darunter stets beide Geschlechter zu verstehen.

Diesem Statistischen Bericht liegt der Gebietsstand Thüringens vom 30.6.2003 zu Grunde.

Hinweis:

Die Umstellung auf ein neues Aufbereitungsverfahren der Beschäftigtenstatistik in der Bundesanstalt für Arbeit hat zur Folge, dass die direkte Vergleichbarkeit der Ergebnisse ab dem Stichtag 30.6.1999 mit denen früherer Auswertungen nach dem so genannten Altverfahren nur eingeschränkt gegeben ist. Das betrifft sowohl das Niveau als auch Strukturen der sozialversicherungspflichtig Beschäftigten.

Verfahrensbedingt gelten die im vorliegenden Statistischen Bericht veröffentlichten Ergebnisse für einen Zeitraum von drei Jahren als vorläufig und können während diesem Zeitraum von der Bundesanstalt für Arbeit in begründeten Fällen jederzeit geändert werden. Für die eindeutige Bezeichnung des Datenmaterials ist ab dem Berichtsstichtag 30.6.1999

neben der Angabe des Berichtsstichtages auch die Angabe des Auswertungsstandes erforderlich.

Das Thüringer Landesamt für Statistik wird in der Regel den jeweils ersten von der Bundesanstalt für Arbeit bereitgestellten Datensatz aufbereiten und die Ergebnisse in seinem Statistischen Bericht „Sozialversicherungspflichtig Beschäftigte in Thüringen“, Bestell-Nr. 01605, veröffentlichen. Da die nachfolgenden Korrekturen seitens der Bundesanstalt für Arbeit in der Regel sehr gering ausfallen, kann das Thüringer Landesamt für Statistik auch weiterhin seinem Anliegen nachkommen, mit den sachlich und regional tief gegliederten Ergebnissen die Struktur der sozialversicherungspflichtig Beschäftigten in Thüringen darzustellen. Aktuelle Eckdaten für Thüringen findet der Nutzer im Internetangebot der Bundesanstalt für Arbeit unter www.arbeitsamt.de.

Rechtsgrundlage

Die gesetzliche Grundlage für die Durchführung der Statistik sozialversicherungspflichtig Beschäftigter war bis zum 31.12.1997 das Arbeitsförderungsgesetz vom 25. Juni 1969 (BGBl. I S. 582), zuletzt geändert durch Artikel 30 des Gesetzes vom 20. Dezember 1996 (BGBl. I S. 2049), das in seinen wesentlichen Teilen jedoch mit Wirkung vom 1. Januar 1998 aufgehoben wurde. Die neue gesetzliche Grundlage für die Durchführung der Statistik sozialversicherungspflichtig Beschäftigter bildet seit dem 1. Januar 1998 das Dritte Buch Sozialgesetzbuch - Arbeitsförderung - (SGB III) vom 24. März 1997 (BGBl. I S. 594), zuletzt geändert durch Artikel 3 des Gesetzes vom 16. Dezember 1997 (BGBl. I S. 2998). Nach § 281 SGB III hat die Bundesanstalt für Arbeit wie bisher aus den in ihrem Geschäftsbereich anfallenden Daten Statistiken, insbesondere über Beschäftigung und Arbeitslosigkeit der Arbeitnehmer und über die Leistungen der Arbeitsförderung, zu erstellen. Sie ist auch unverändert damit beauftragt, auf der Grundlage der Meldungen nach § 28a des Vierten Buches Sozialgesetzbuch - Sozialversicherung - (SGB IV) vom 23. Dezember 1976 (BGBl. I S. 3845), zuletzt geändert durch Artikel 4 Abs. 4 des Gesetzes vom 22. Dezember 1997 (BGBl. I S. 3251), eine Statistik sozialversicherungspflichtig Beschäftigter zu erstellen.

Aufgabe der Statistischen Ämter des Bundes und der Länder ist es, in Ergänzung dazu die im Rahmen des erwerbsstatistischen Gesamtsystems wichtigen Tabellen zu erstellen, für allgemeine Zwecke zu veröffentlichen und sie mit den Beschäftigten- und Entgeltangaben aus anderen Quellen zu koordinieren. Die Bundesanstalt für Arbeit stellt dem Statistischen Bundesamt und den Statistischen Ämtern der Länder die hierfür erforderlichen anonymisierten Einzeldaten zu sozialversicherungspflichtig Beschäftigten gem. § 282 a Abs. 1 SGB III zur Verfügung.

Auskunftspflichtige

Auskunftspflichtig sind gemäß den Vorschriften der Verordnung über die Erfassung und Übermittlung von Daten für die Träger der Sozialversicherung (Datenerfassungs- und -übermittlungsverordnung - DEÜV) ¹⁾ die Arbeitgeber. Sie müssen an die Träger der

1) Im Bundesgesetzblatt veröffentlicht als Artikel 1 der Verordnung zur Neuregelung des Meldeverfahrens in der Sozialversicherung vom 10.2.1998 (BGBl. I S. 343).

Sozialversicherung Meldungen verschiedenen Inhalts über die in ihren Betrieben sozialversicherungspflichtig Beschäftigten erstatten.

Mit ihrem Meldeverhalten beeinflussen die Arbeitgeber die regionale und die wirtschaftsfachliche Gliederung der sozialversicherungspflichtig Beschäftigten wesentlich. So gibt es z.B. Arbeitgeber, die entgegen den Rechtsverordnungen ihre Arbeitnehmer nicht am jeweiligen Arbeitsort, sondern zentral an ihrem Hauptsitz melden. Es kann auch der Fall sein, dass Arbeitgeber einzelne Einrichtungen, Betriebsteile bzw. Dienststellen nicht in ihrer tatsächlichen Wirtschaftsklasse, sondern mit einer einheitlichen Wirtschaftsklasse des Hauptbetriebes melden. Sofern solche Fälle bekannt werden, werden die Arbeitgeber durch das Landesarbeitsamt Sachsen-Anhalt/Thüringen auf ihre Pflicht zur ordnungsgemäßen Meldung der Beschäftigten hingewiesen. Gehen die Arbeitgeber diesen Hinweisen nach und korrigieren ihr bisheriges Meldeverhalten, so erfolgt im Allgemeinen keine Korrektur der bereits abgegebenen Meldungen zu den vorangegangenen Vierteljahre. Die zeitliche Vergleichbarkeit ist dann in den betreffenden wirtschaftsfachlichen und regionalen Einheiten eingeschränkt.

Erfasster Personenkreis

Der Personenkreis, für den Meldungen im Rahmen des integrierten Meldeverfahrens zur Sozialversicherung zu erstatten sind, ist in § 3 DEÜV festgelegt. Die Abgrenzung der hier publizierten sozialversicherungspflichtig Beschäftigten wird in der folgenden Definition näher erläutert.

Sozialversicherungspflichtig Beschäftigte

Zu diesem Personenkreis zählen alle Arbeitnehmer einschließlich der zu ihrer Berufsausbildung Beschäftigten, die kranken-, renten-, pflegeversicherungspflichtig und/oder beitragspflichtig nach dem Recht der Arbeitsförderung sind oder für die von den Arbeitgebern Beitragsanteile nach dem Recht der Arbeitsförderung zu entrichten sind. Aus dieser Abgrenzung ergibt sich, dass in der Regel alle Arbeiter und Angestellten (einschließlich Personen in beruflicher Ausbildung) von der Sozialversicherungspflicht erfasst werden. Daneben besteht in wenigen Fällen auch für Selbständige Versicherungspflicht in der Sozialversicherung.

Wehr- und Zivildienstleistende gelten dann als sozialversicherungspflichtig Beschäftigte, wenn sie ihren Dienst aus einem weiterhin bestehenden Beschäftigungsverhältnis heraus angetreten haben und nur wegen der Ableistung dieser Dienstzeiten kein Entgelt erhalten.

Nicht zu den sozialversicherungspflichtig Beschäftigten zählen dagegen der weitaus überwiegende Teil der Selbständigen, die mithelfenden Familienangehörigen sowie die Beamten.

Ab dem Stichtag 1.4.1999 sind die gesetzlichen Regelungen zur Sozialversicherungspflicht geringfügiger Beschäftigungsverhältnisse grundlegend geändert worden. Nach der maßgebenden Regelung des § 8 SGB IV wird nach wie vor zwischen kurzfristigen Beschäftigungen auf der einen und geringfügig entlohnten Tätigkeiten auf der anderen Seite unterschieden.

Eine Tätigkeit gilt als

- kurzfristig, wenn sie nach ihrer Eigenart oder im Voraus vertraglich auf höchstens zwei Monate oder 50 Arbeitstage begrenzt ist,
- geringfügig entlohnt, wenn die regelmäßige wöchentliche Arbeitszeit weniger als 15 Stunden beträgt und bestimmte Einkommenshöchstgrenzen nicht überschritten werden.

Mit der gesetzlichen Neuregelung zum Stichtag 1.4.1999 sind Arbeitgeber verpflichtet, auch für Personen, die ausschließlich so genannte geringfügig entlohnte Tätigkeiten ausüben, pauschalierte Beiträge zu Kranken- und Rentenversicherung zu entrichten. **Dieser Personenkreis wird in den Tabellen dieses Statistischen Berichtes bis auf weiteres nicht nachgewiesen.**

Personen, die als einzige Tätigkeit eine kurzfristige Beschäftigung im Sinne des §8 Abs. 1 SGB IV ausüben, bleiben auch nach den neuen rechtlichen Regelungen frei von der Versicherungspflicht und sind daher nicht in den Nachweisungen dieser Veröffentlichung enthalten.

Ab dem 1.1.1991 waren in den neuen Bundesländern und Berlin-Ost folgende Beträge für die Abgrenzung geringfügiger Tätigkeiten nach dem Entgelt-Kriterium des § 8 SGB IV maßgebend:

Zeitraum	Versicherungsfreier Betrag
1.1.1991 - 30.6.1991	220 DM
1.7.1991 - 31.12.1991	250 DM
1.1.1992 - 31.12.1992	300 DM
1.1.1993 - 31.12.1993	390 DM
1.1.1994 - 31.12.1994	440 DM
1.1.1995 - 31.12.1995	470 DM
1.1.1996 - 31.12.1996	500 DM
1.1.1997 - 31.12.1997	520 DM
1.1.1998 - 31.12.1998	520 DM
1.1.1999 - 31.3.1999	530 DM
1.4.1999 - 31.12.2001	630 DM
1.1.2002 - 31.3.2003	325 EUR
ab 1.4.2003	400 EUR

Mehrfach Beschäftigte, die gleichzeitig zwei oder mehr versicherungspflichtigen Beschäftigungen nachgehen, werden, sofern eine Vollzeitbeschäftigung vorliegt, im Stichtagsmaterial nur nach den Merkmalen der Vollzeitbeschäftigung erfasst, ansonsten nach den Merkmalen der zuletzt aufgenommenen Beschäftigung.

Alter

Das Alter der Beschäftigten wird nach der Altersjahrmethode berechnet, d.h. bei jeder Auszählung wird das genaue Alter der Beschäftigten am Stichtag ermittelt.

Arbeiter und Angestellte

Die Differenzierung der sozialversicherungspflichtig Beschäftigten nach Arbeitern und Angestellten erfolgt nach der Zugehörigkeit der Beschäftigten zum jeweiligen Träger der Rentenversicherung.

Ausbildung

Nachgewiesen wird sowohl die erreichte allgemeine Schulbildung als auch die abgeschlossene Berufsausbildung des Beschäftigten. Dabei wird grundsätzlich zunächst die Schulbildung festgestellt, danach die Berufsausbildung. Beim Abschluss einer Fachhochschule und Hochschul-/Universitätsabschluss wurde auf die Feststellung einer evtl. sonstigen Berufsausbildung verzichtet. Die Angaben beziehen sich auf den höchsten Abschluss, auch wenn diese Ausbildung für die derzeit ausgeübte Tätigkeit nicht vorgeschrieben oder verlangt ist.

Als abgeschlossene Berufsausbildung wird die Ausbildung in einem anerkannten Lehr- oder Anlernberuf (Ausbildung im Sinne des Berufsbildungsgesetzes), Abschluss einer Berufsfach- oder Fachschule, Abschluss einer Fachhochschule, Hochschule bzw. Universität angesehen.

Ausländer

Als Ausländer gelten alle Personen, die nicht Deutsche im Sinne des Artikels 116 Abs. 1 des Grundgesetzes sind. Dazu zählen auch die Staatenlosen und die Personen mit „ungeklärter“ Staatsangehörigkeit.

Angehörige der Nachfolgestaaten der ehemaligen Sowjetunion, des ehemaligen Jugoslawien und der ehemaligen Tschechoslowakei können bis auf weiteres aus meldetechnischen Gründen noch nicht getrennt nachgewiesen werden.

Beruf

Maßgebend für die Berufsbezeichnung ist allein die ausgeübte Tätigkeit und nicht der erlernte bzw. früher ausgeübte Beruf.

Beschäftigte in beruflicher Ausbildung

Personen, die als Auszubildende oder zu ihrer Ausbildung im Arbeiter- oder Angestelltenverhältnis beschäftigt sind. Zu diesem Kreis zählen neben Auszubildenden nach dem Berufsbildungsgesetz vom 14. August 1969 (BBiG) auch Anlernlinge, Praktikanten, Volontäre, Schüler an Schulen des Gesundheitswesens sowie Teilnehmer an den von der Bundesanstalt für Arbeit geförderten Maßnahmen zur beruflichen Fortbildung, Umschulung und betrieblichen Einarbeitung.

Facharbeiter

Dazu gehören alle Personen, die auf Grund einer Lehr-/Anlernausbildung oder ihrer Berufspraxis als Facharbeiter beschäftigt und entlohnt werden.

Voll- und Teilzeitbeschäftigte

Die Unterscheidung der sozialversicherungspflichtig Beschäftigten nach Voll- und Teilzeitbeschäftigten richtet sich nach den von den Arbeitgebern in den Meldebelegen erteilten Angaben. Je nachdem, welche arbeitsvertraglich vereinbarte Wochenarbeitszeit einem Beschäftigungsverhältnis zu Grunde liegt, wird zwischen den folgenden Kategorien unterschieden:

- vollzeitbeschäftigt,
- teilzeitbeschäftigt mit einer Wochenarbeitszeit von weniger als 18 Stunden und
- teilzeitbeschäftigt mit einer Wochenarbeitszeit von 18 Stunden und mehr, jedoch nicht vollzeitbeschäftigt.

Bei der Darstellung der Ergebnisse in dieser Veröffentlichung werden die beiden Gruppen der Teilzeitbeschäftigten zusammengefasst.

Wirtschaftszweig

Ab Juni 2003 wird der Wirtschaftszweig nach der "Klassifikation der Wirtschaftszweige, Ausgabe 2003 (WZ 2003)" verschlüsselt. Änderungen gegenüber der zuvor gültigen Wirtschaftszweigsystematik WZ 93 werden als geringfügig erachtet.

Die Zuordnung der Beschäftigten erfolgt nach dem wirtschaftlichen Schwerpunkt des Betriebes (örtliche Einheit), in dem der sozialversicherungspflichtige Arbeitnehmer beschäftigt ist. Dabei wird die wirtschaftsfachliche Zuordnung wesentlich vom Meldeverhalten der Arbeitgeber beeinflusst.

Bei der Darstellung von Ergebnissen nach wirtschaftsfachlicher Gliederung sind die Personen „Ohne Angabe“ ausschließlich in den Werten für die jeweilige Region insgesamt enthalten.

Regionale Zuordnung

Die sozialversicherungspflichtig Beschäftigten werden sowohl am Arbeitsort (in Deutschland) als auch am Wohnort nachgewiesen.

Der Arbeitsort ist die Gemeinde, in der der Betrieb liegt, in dem die sozialversicherungspflichtig Beschäftigten beschäftigt sind. Der Arbeitsort des Beschäftigten wird über die in den Meldungen der Arbeitgeber zur Sozialversicherung angegebene Betriebsnummer festgestellt. Die zutreffende Regionalisierung der Beschäftigten nach dem Arbeitsort hängt daher direkt von der zutreffenden Verwendung aller vom Arbeitsamt zugeteilten Betriebsnummern ab. Gewisse Unschärfen in der Zuordnung der Beschäftigten zum Arbeitsort sind nicht auszuschließen.

Die Zuordnung der Beschäftigten zum Wohnort richtete sich nach den dem Arbeitgeber gegenüber angegebenen melderechtlichen Verhältnissen. In einer eigenen Datei wird im Rahmen des Meldeverfahrens zur Sozialversicherung für jeden sozialversicherungspflichtig Beschäftigten die jeweils zuletzt übermittelte Wohnortangabe gespeichert. Eine Aktualisierung dieser Angabe erfolgt mit jeder Meldung, mindestens jedoch einmal im Jahr. Die Meldevorschriften zur Sozialversicherung stellen nicht klar, welcher Wohnsitz vom Arbeitgeber zu melden ist (Erstwohnsitz oder Wohnsitz mit überwiegendem Aufenthalt). Dies kann in der Beschäftigtenstatistik zum Nachweis von „Fernpendlern“ zwischen gemeldetem Erstwohnsitz und Arbeitsort führen, obwohl der Beschäftigte am Zweitwohnsitz seiner Beschäftigung nachgeht, also faktisch nicht pendelt. Solche „Erfassungsschwächen“ hinsichtlich des Wohnortes betreffen jedoch immer nur einzelne Beschäftigte.

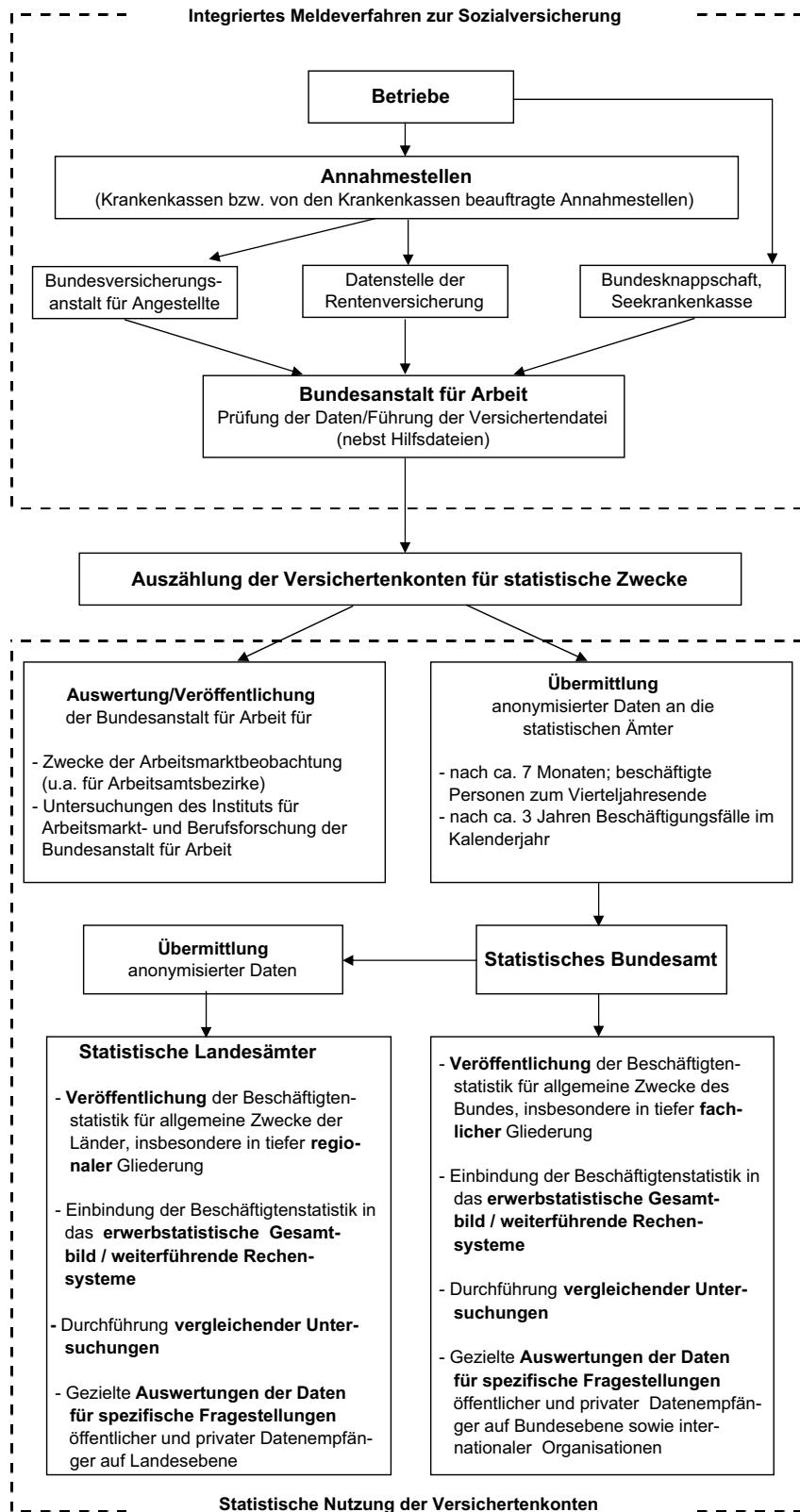
Zeichenerklärung

- nichts vorhanden (genau Null)
- . Zahlenwert unbekannt oder geheim zu halten

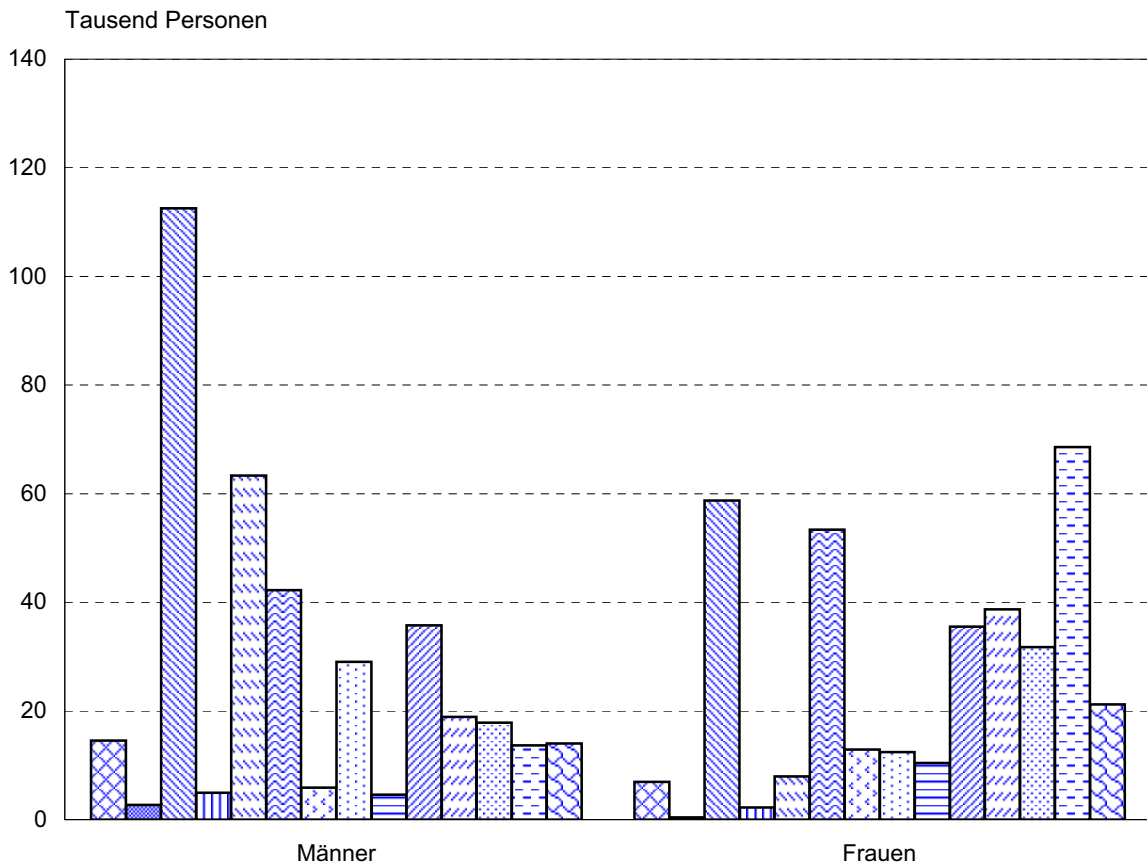
Abkürzungen















abgeschloss.	abgeschlossener
anderw.	anderweitig
Büromasch.	Büromaschinen
dar.	darunter
DEÜV	Datenerfassung- und -übermittlungsverordnung
Dienstl.	Dienstleistungen
Dienstl. f. U.	Dienstleistungen für Unternehmen
DV-Geräte	Datenverarbeitungsgeräte
einschl.	einschließlich
Forstwirt.	Forstwirtschaft
Gastgew.	Gastgewerbe
gg.	gegenüber
Grundst.	Grundstück
Grundstücksw.	Grundstückswesen
Herst.	Herstellung
künstl.	künstlerisch
Nachrichtenüberm.	Nachrichtenübermittlung
öffentl.	öffentlich
oh.	ohne
priv.	privat
u.	und
Untern.	Unternehmen
Veränd.	Veränderung
Vermiet.	Vermietung
Versicherungsgew.	Versicherungsgewerbe
verw.	verwandte
wiss.	wissenschaftlich

Von der Meldung des Arbeitgebers zur Statistik

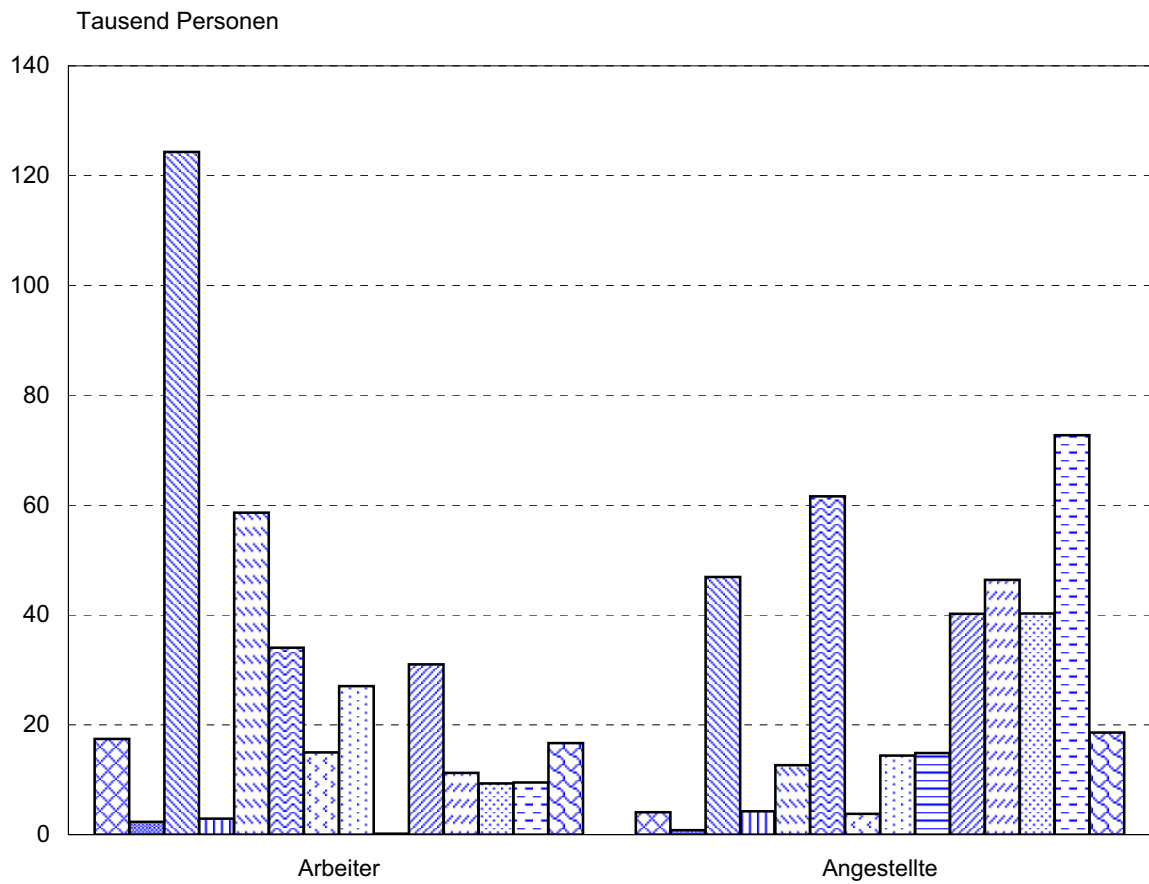
















1. Sozialversicherungspflichtig Beschäftigte am Arbeitsort am 30.6.2003 nach Wirtschaftsabschnitten und Geschlecht



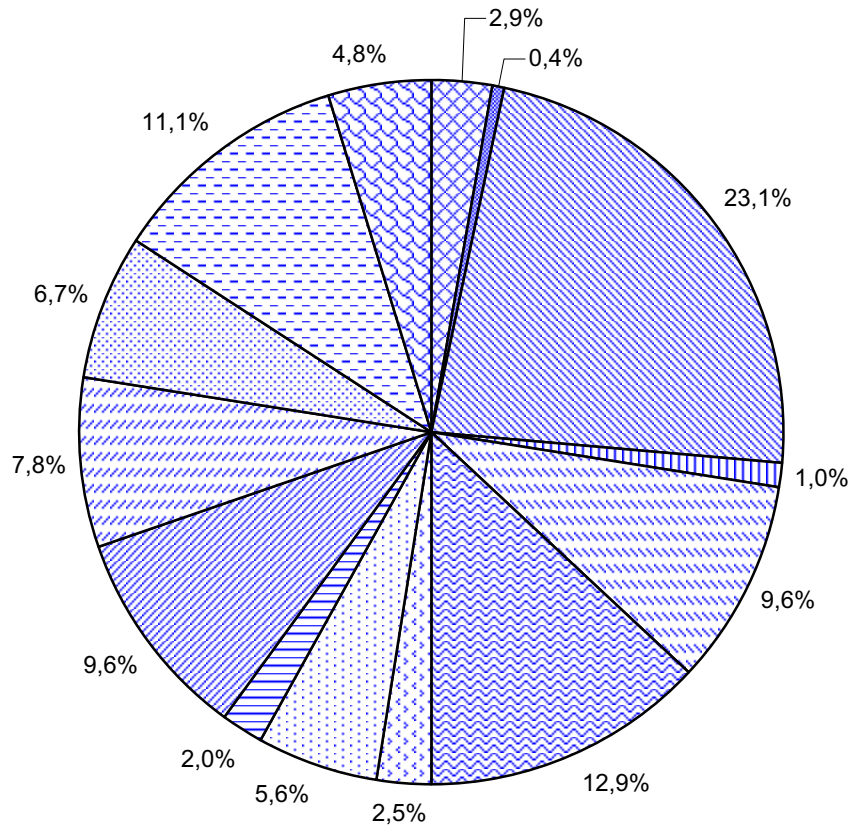
-  Land- und Forstwirtschaft; Fischerei
-  Bergbau und Gewinnung von Steinen und Erden
-  Verarbeitendes Gewerbe
-  Energie- und Wasserversorgung
-  Baugewerbe
-  Handel; Instandhaltung und Reparatur von Kraftfahrzeugen und Gebrauchsgütern
-  Gastgewerbe
-  Verkehr und Nachrichtenübermittlung
-  Kredit- und Versicherungsgewerbe
-  Grundstücks-, Wohnungswesen, Vermietung beweglicher Sachen usw.
-  Öffentliche Verwaltung u.Ä.
-  Erziehung und Unterricht
-  Gesundheits-, Veterinär- und Sozialwesen
-  Erbringung von sonstigen öffentlichen und persönlichen Dienstleistungen; Private Haushalte















2. Sozialversicherungspflichtig Beschäftigte am Arbeitsplatz am 30.6.2003 nach Wirtschaftsabschnitten und Stellung im Beruf



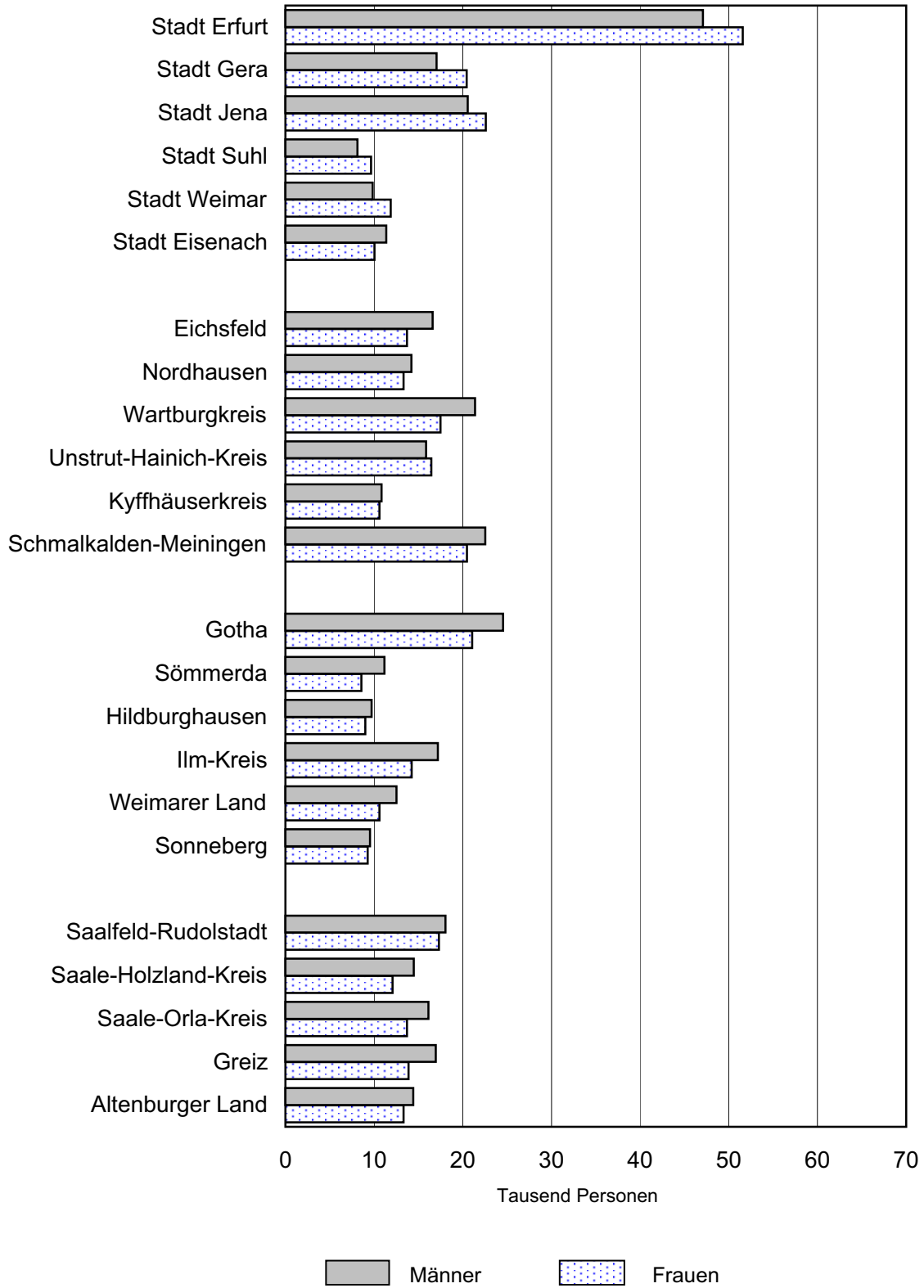
-  Land- und Forstwirtschaft; Fischerei
-  Bergbau und Gewinnung von Steinen und Erden
-  Verarbeitendes Gewerbe
-  Energie- und Wasserversorgung
-  Baugewerbe
-  Handel; Instandhaltung und Reparatur von Kraftfahrzeugen und Gebrauchsgütern
-  Gastgewerbe
-  Verkehr und Nachrichtenübermittlung
-  Kredit- und Versicherungsgewerbe
-  Grundstücks-, Wohnungswesen, Vermietung beweglicher Sachen usw.
-  Öffentliche Verwaltung u.Ä.
-  Erziehung und Unterricht
-  Gesundheits-, Veterinär- und Sozialwesen
-  Erbringung von sonstigen öffentlichen und persönlichen Dienstleistungen; Private Haushalte

3. Sozialversicherungspflichtig Beschäftigte am Arbeitsplatz am 30.6.2003 nach Wirtschaftsabschnitten

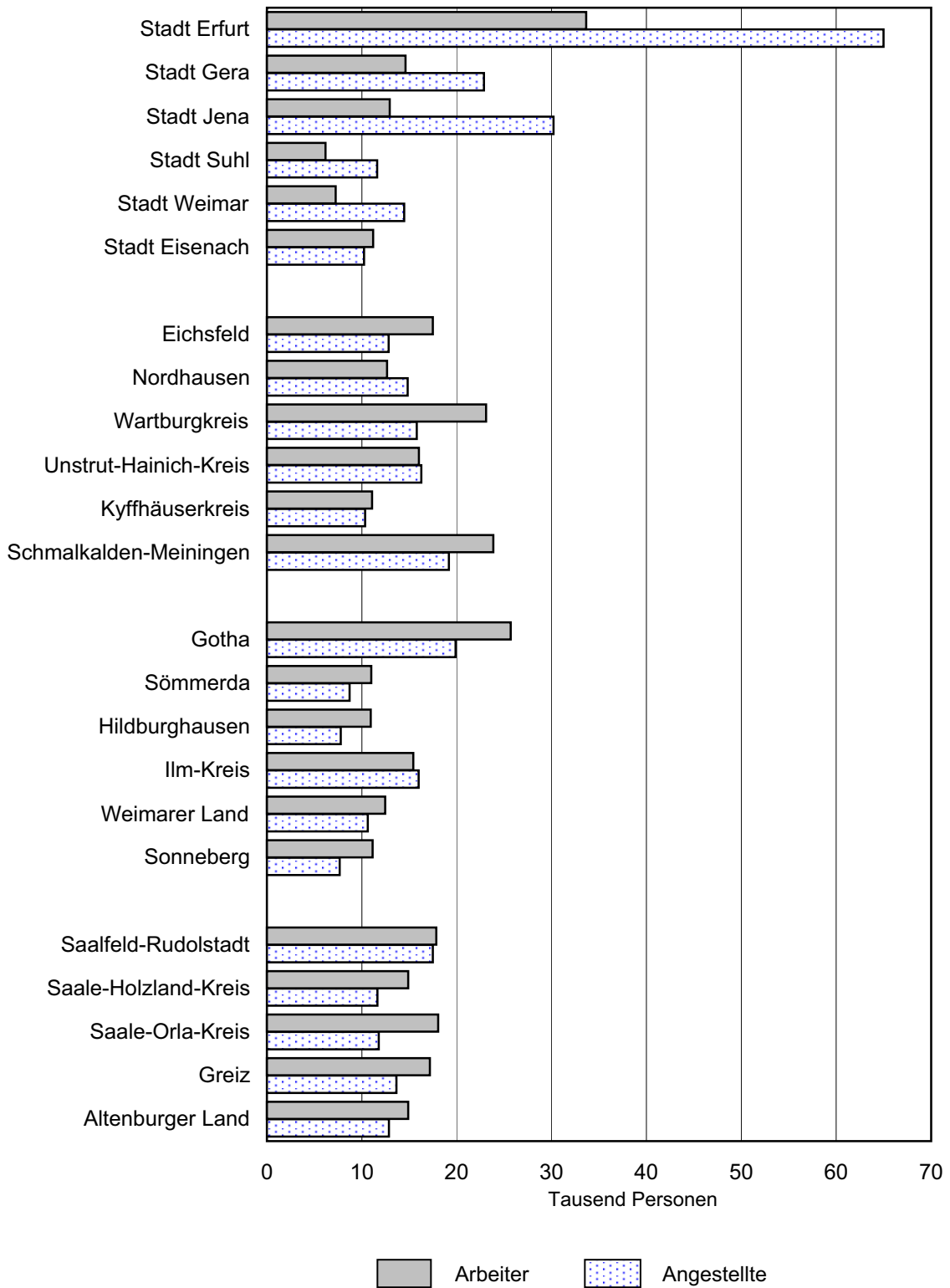


-  Land- und Forstwirtschaft; Fischerei
-  Bergbau und Gewinnung von Steinen und Erden
-  Verarbeitendes Gewerbe
-  Energie- und Wasserversorgung
-  Baugewerbe
-  Handel; Instandhaltung und Reparatur von Kraftfahrzeugen und Gebrauchsgütern
-  Gastgewerbe
-  Verkehr und Nachrichtenübermittlung
-  Kredit- und Versicherungsgewerbe
-  Grundstücks-, Wohnungswesen, Vermietung beweglicher Sachen usw.
-  Öffentliche Verwaltung u.Ä.
-  Erziehung und Unterricht
-  Gesundheits-, Veterinär- und Sozialwesen
-  Erbringung von sonstigen öffentlichen und persönlichen Dienstleistungen; Private Haushalte

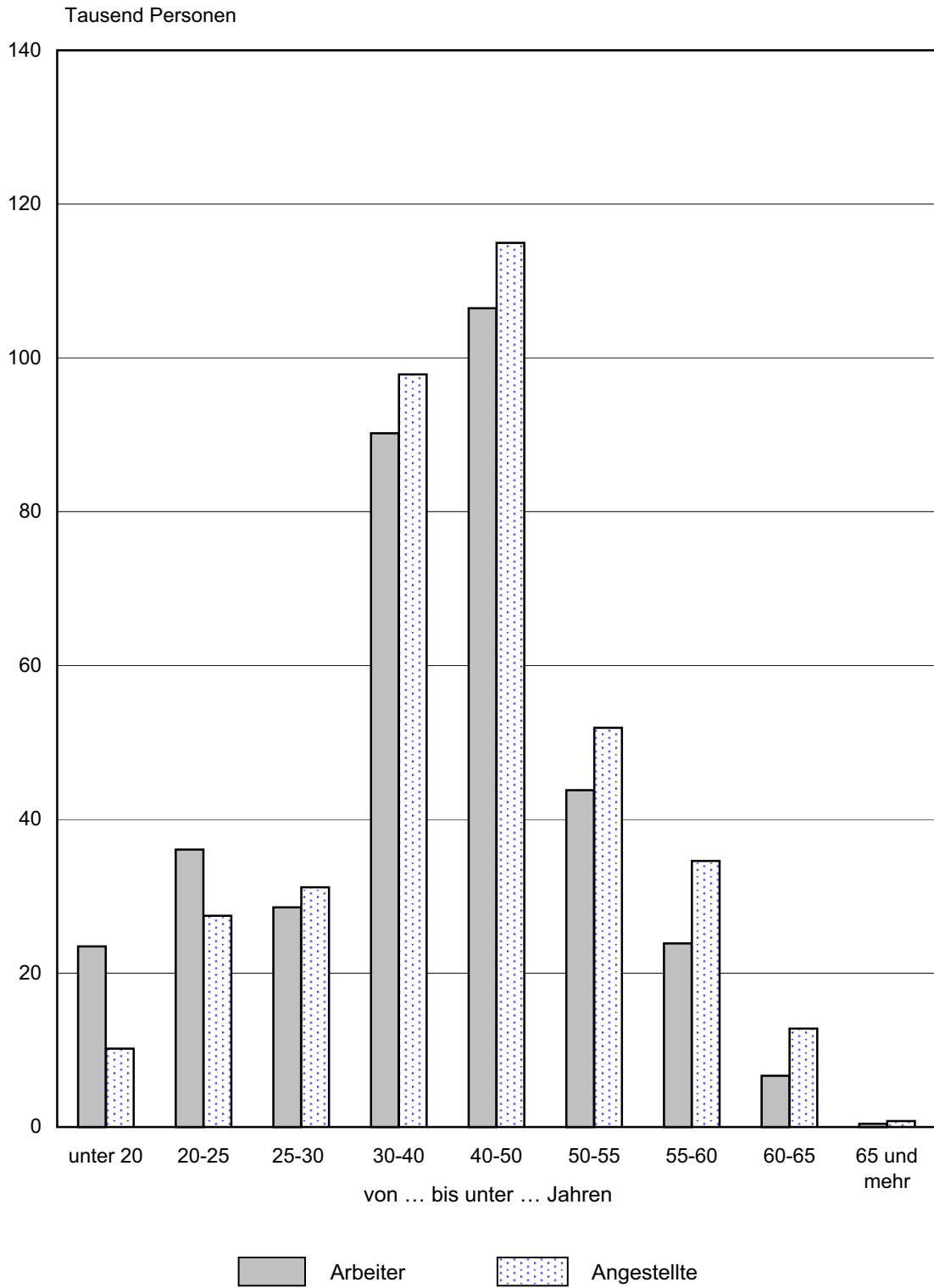
4. Sozialversicherungspflichtig Beschäftigte am Arbeitsplatz in den kreisfreien Städten und Landkreisen am 30.6.2003 nach dem Geschlecht



5. Sozialversicherungspflichtig Beschäftigte am Arbeitsplatz in den kreisfreien Städten und Landkreisen am 30.6.2003 nach der Stellung im Beruf



6. Sozialversicherungspflichtig Beschäftigte am Arbeitsort am 30.6.2003 nach der Stellung im Beruf und Altersgruppen



1. Sozialversicherungspflichtig Beschäftigte am Arbeitsort am 30.6.2003 nach Strukturmerkmalen

Merkmal	Insgesamt	Anteil an allen Beschäftigten	Männlich	Weiblich	Veränderung gegenüber 31.3.2003			Veränderung gegenüber 30.6.2002		
					insgesamt	männlich	weiblich	insgesamt	männlich	weiblich
					Anzahl	%	Anzahl	%		
Beschäftigte insgesamt	741 343	100	380 115	361 228	0,8	2,7	- 1,0	.	.	.
nach Altersgruppen										
Alter von... bis unter ... Jahren										
unter 20	33 682	4,5	21 524	12 158	-10,8	- 8,7	-14,3	.	.	.
20 bis 30	123 295	16,6	65 770	57 525	2,2	5,0	- 0,8	.	.	.
30 bis 40	188 072	25,4	95 670	92 402	0,3	2,5	- 1,9	.	.	.
40 bis 50	221 419	29,9	106 974	114 445	1,6	3,7	- 0,2	.	.	.
50 bis 60	154 178	20,8	76 154	78 024	1,8	3,3	0,4	.	.	.
60 und mehr	20 697	2,8	14 023	6 674	4,0	2,5	7,3	.	.	.
nach Staatsangehörigkeit										
Deutsche Beschäftigte	736 496	99,3	376 903	359 593	0,8	2,7	- 1,1	.	.	.
Ausländische Beschäftigte	4 665	0,6	3 134	1 531	4,2	4,0	4,5	.	.	.
darunter aus EU-Ländern	962	0,1	705	257	6,7	7,0	5,8	.	.	.
nach beruflicher Ausbildung ¹⁾										
Mit abgeschlossener Berufsausbildung	598 769	80,8	304 073	294 696	1,2	3,0	- 0,6	.	.	.
davon mit Abschluss an einer Berufsfach-/ Fachschule ²⁾	522 351	70,5	263 221	259 130	1,5	3,7	- 0,5	.	.	.
Fachhochschule ³⁾	27 474	3,7	13 985	13 489	- 0,9	- 0,8	- 0,9	.	.	.
wiss. Hochschule, Universität ⁴⁾	48 944	6,6	26 867	22 077	- 1,2	- 0,9	- 1,5	.	.	.
Ohne abgeschloss. Berufsausbildung	75 244	10,1	41 996	33 248	- 3,3	- 1,9	- 5,0	.	.	.
nach Berufsbereichen ⁵⁾										
Pflanzenbauer, Tierzüchter, Fischereiberufe	21 428	2,9	14 106	7 322	8,4	11,2	3,5	.	.	.
Bergleute, Mineralgewinner	836	0,1	783	53	0,2	0,5	- 3,6	.	.	.
Fertigungsberufe	240 154	32,4	188 188	51 966	3,2	4,4	- 0,9	.	.	.
Technische Berufe	39 887	5,4	29 355	10 532	- 0,9	- 0,6	- 1,8	.	.	.
Dienstleistungsberufe	428 265	57,8	141 110	287 155	- 0,5	0,7	- 1,1	.	.	.
Sonstige Arbeitskräfte	10 754	1,5	6 567	4 187	- 3,3	- 1,7	- 5,8	.	.	.
nach Stellung im Beruf										
Arbeiter ⁶⁾	359 611	48,5	257 689	101 922	2,7	4,2	- 1,1	.	.	.
darunter Auszubildende	29 552	4,0	22 931	6 621	- 5,0	- 4,2	- 7,8	.	.	.
Angestellte ⁶⁾	381 732	51,5	122 426	259 306	- 0,8	- 0,5	- 1,0	.	.	.
darunter Auszubildende	19 609	2,6	5 982	13 627	- 7,7	- 6,2	- 8,3	.	.	.
nach Vollzeit-/Teilzeitbeschäftigung										
Vollzeitbeschäftigte	638 573	86,1	366 054	272 519	1,0	2,7	- 1,2	.	.	.
Teilzeitbeschäftigte	102 623	13,8	14 003	88 620	- 0,4	1,1	- 0,6	.	.	.
mit weniger als 18 Wochenstunden	8 226	1,1	2 448	5 778	- 3,9	- 2,5	- 4,4	.	.	.
mit 18 Wochenstunden und mehr	94 397	12,7	11 555	82 842	- 0,1	1,9	- 0,3	.	.	.
nach zusammengefassten Wirtschaftsabschnitten ^{7) 8)}										
Land- u. Forstwirtschaft; Fischerei	21 511	2,9	14 567	6 944	5,4	7,7	0,8	.	.	.
Produzierendes Gewerbe	252 892	34,1	183 524	69 368	2,5	3,8	- 0,7	.	.	.
Bergbau	3 097	0,4	2 694	403	3,1	3,3	1,8	.	.	.
Verarbeitendes Gewerbe	171 262	23,1	112 524	58 738	0,5	1,1	- 0,7	.	.	.
Energie und Wasserversorgung	7 206	1,0	4 954	2 252	- 4,1	- 4,3	- 3,4	.	.	.
Baugewerbe	71 327	9,6	63 352	7 975	8,7	9,9	-	.	.	.
Handel, Gastgewerbe und Verkehr	155 881	21,0	77 182	78 699	0,1	1,1	- 0,8	.	.	.
Handel	95 645	12,9	42 260	53 385	- 0,9	- 0,2	- 1,5	.	.	.
Gastgewerbe	18 766	2,5	5 864	12 902	1,4	1,3	1,4	.	.	.
Verkehr und Nachrichtenübermittlung	41 470	5,6	29 058	12 412	2,1	3,1	- 0,2	.	.	.
Sonstige Dienstleistungen	310 995	42,0	104 807	206 188	- 0,4	1,3	- 1,2	.	.	.
Kredit- und Versicherungsgewerbe	15 027	2,0	4 620	10 407	- 1,4	- 1,3	- 1,5	.	.	.
Grundstücksw., Vermiet., Dienstl. f. U.	71 261	9,6	35 738	35 523	2,3	5,0	- 0,2	.	.	.
Öffentliche Verwaltung u.Ä.	57 631	7,8	18 915	38 716	- 1,0	1,0	- 1,9	.	.	.
Öffentl. u. priv. Dienstl. (ohne öffentliche Verwaltung)	167 076	22,5	45 534	121 542	- 1,2	- 1,1	- 1,3	.	.	.

1) Ohne Fälle "mit unbekannter Ausbildung" bzw. "Angabe nicht möglich" oder "ohne Angabe" - 2) einschließlich abgeschlossene Lehr- oder Anlernausbildung - 3) einschließlich Ingenieurschulen - 4) einschließlich Lehrerausbildung - 5) Klassifizierung der Berufe, Ausgabe 1975 - 6) einschließlich Auszubildende - 7) Klassifikation der Wirtschaftszweige, Ausgabe 2003 (WZ 2003) - 8) ohne Fälle "ohne Angabe"

2. Sozialversicherungspflichtig Beschäftigte am Arbeitsort sowie am Wohnort in den kreisfreien Städten und Landkreisen am 30.6.2003 nach ausgewählten Merkmalen

Kreisfreie Stadt Landkreis Land	Insgesamt	Ver- änd. gg. 30.6. 2002	Darunter (von Spalte Insgesamt) in den Wirtschaftsbereichen ¹⁾²⁾				Und zwar (von Spalte Insgesamt)			Pendler- saldo ³⁾
			Land- und Forstwirt- schaft; Fischerei	Produ- zierendes Gewerbe	Handel, Gast- gewerbe und Verkehr	sonstige Dienst- leistungen	weiblich	Teilzeit- beschäf- tigte	auslän- dische Beschäf- tigte	

Beschäftigte am Arbeitsort

Stadt Erfurt	98 638	.	912	17 998	21 935	57 784	51 564	13 177	896
Stadt Gera	37 473	.	193	6 435	8 509	22 335	20 441	5 201	274
Stadt Jena	43 141	.	103	11 079	6 983	24 976	22 596	7 443	503
Stadt Suhl	17 788	.	141	3 782	4 335	9 530	9 662	2 600	80
Stadt Weimar	21 722	.	108	3 786	4 536	13 291	11 887	3 198	241
Stadt Eisenach	21 423	.	70	8 159	4 626	8 568	10 038	2 816	200
Eichsfeld	30 317	.	899	13 258	5 959	10 197	13 713	5 176	108
Nordhausen	27 513	.	763	8 207	6 152	12 390	13 307	3 972	154
Wartburgkreis	38 883	.	1 361	19 238	7 037	11 245	17 496	4 761	238
Unstrut-Hainich-Kreis	32 305	.	2 049	10 603	6 237	13 412	16 437	5 311	114
Kyffhäuserkreis	21 437	.	993	7 044	3 965	9 435	10 593	3 331	71
Schmalkalden-Meiningen	43 023	.	1 061	18 506	7 660	15 793	20 477	5 842	261
Gotha	45 589	.	1 385	17 247	12 280	14 674	21 055	5 269	267
Sömmerda	19 724	.	1 166	8 367	4 061	6 130	8 568	2 338	113
Hildburghausen	18 726	.	950	8 230	3 243	6 301	9 004	2 861	55
Ilm-Kreis	31 438	.	820	12 045	6 541	12 032	14 239	4 148	245
Weimarer Land	23 110	.	1 134	8 425	5 566	7 965	10 591	2 767	102
Sonneberg	18 815	.	265	9 203	3 054	6 292	9 274	2 294	80
Saalfeld-Rudolstadt	35 357	.	1 105	14 108	7 087	13 055	17 302	4 174	150
Saale-Holzland-Kreis	26 535	.	1 400	10 523	6 858	7 753	12 073	3 675	121
Saale-Orla-Kreis	29 836	.	1 871	13 661	5 689	8 608	13 709	3 830	145
Greiz	30 820	.	1 799	12 952	6 996	9 070	13 874	3 852	153
Altenburger Land	27 730	.	963	10 036	6 572	10 159	13 328	4 587	94
Thüringen	741 343	.	21 511	252 892	155 881	310 995	361 228	102 623	4 665

Beschäftigte am Wohnort

Stadt Erfurt	67 199	.	824	13 553	17 098	35 701	33 918	8 865	912	31 439
Stadt Gera	35 156	.	354	9 080	8 152	17 568	17 117	4 419	238	2 317
Stadt Jena	34 206	.	188	9 052	5 760	19 204	17 107	5 585	509	8 935
Stadt Suhl	15 768	.	138	4 133	3 487	8 010	7 861	2 089	113	2 020
Stadt Weimar	19 129	.	140	3 725	4 201	11 061	9 794	2 715	259	2 593
Stadt Eisenach	15 405	.	103	5 609	3 616	6 077	7 233	1 977	196	6 018
Eichsfeld	41 372	.	1 051	16 613	8 707	14 994	18 707	6 477	132	- 11 055
Nordhausen	31 319	.	781	9 644	7 218	13 675	14 592	4 240	154	- 3 806
Wartburgkreis	54 502	.	1 410	24 300	11 793	16 993	24 190	6 530	227	- 15 619
Unstrut-Hainich-Kreis	39 382	.	1 987	14 055	8 031	15 306	18 096	5 497	117	- 7 077
Kyffhäuserkreis	28 529	.	1 072	9 329	5 943	12 184	12 760	3 775	104	- 7 092
Schmalkalden-Meiningen	51 223	.	1 192	21 035	10 082	18 913	23 968	6 218	178	- 8 200
Gotha	52 319	.	1 386	18 487	13 243	19 201	24 493	6 064	258	- 6 730
Sömmerda	27 806	.	1 247	9 699	6 304	10 555	12 719	3 393	110	- 8 082
Hildburghausen	28 335	.	999	11 951	5 894	9 489	13 207	3 889	71	- 9 609
Ilm-Kreis	38 959	.	953	13 591	8 636	15 775	18 026	4 961	318	- 7 521
Weimarer Land	31 816	.	1 061	9 362	7 463	13 930	15 415	4 060	133	- 8 706
Sonneberg	25 533	.	323	13 047	4 586	7 575	12 056	2 749	83	- 6 718
Saalfeld-Rudolstadt	43 227	.	1 084	17 220	8 747	16 173	20 178	4 842	169	- 7 870
Saale-Holzland-Kreis	34 102	.	1 237	11 740	7 512	13 613	16 314	4 490	139	- 7 567
Saale-Orla-Kreis	34 616	.	1 819	14 536	7 376	10 878	16 064	4 328	117	- 4 780
Greiz	40 487	.	1 625	14 673	8 959	15 230	18 970	5 106	154	- 9 667
Altenburger Land	35 005	.	1 160	12 272	7 868	13 705	15 885	5 162	135	- 7 275
Thüringen	825 395	.	22 134	286 706	180 676	335 810	388 670	107 431	4 826	- 84 052

1) Klassifikation der Wirtschaftszweige, Ausgabe 2003 (WZ 2003) - 2) ohne Fälle "ohne Angabe" - 3) Pendlersaldo = Beschäftigte am Arbeitsort abzüglich Beschäftigte am Wohnort; positive Differenz bedeutet "Einpendlerüberschuss", negative Differenz bedeutet "Auspendlerüberschuss"

3. Sozialversicherungspflichtig Beschäftigte am Arbeitsort am 30.6.2003 nach Wirtschaftsabschnitten und -unterabschnitten, Geschlecht, Stellung im Beruf sowie nach deutschen und ausländischen Beschäftigten

Nr. der Klassifikation 1)	Wirtschaftsgliederung	Insgesamt	Und zwar					
			männlich	weiblich	Arbeiter	Angestellte	deutsche	ausländische
							Beschäftigte	
A + B	Land- und Forstwirtschaft; Fischerei	21 511	14 567	6 944	17 436	4 075	21 326	183
C	Bergbau und Gewinnung von Steinen und Erden	3 097	2 694	403	2 310	787	3 094	3
CA	Kohlenbergbau, Torfgewinnung, Gewinnung von Erdöl und Erdgas usw.	100	92	8	83	17	100	-
CB	Erzbergbau, Gewinnung von Steinen und Erden, sonstiger Bergbau	2 997	2 602	395	2 227	770	2 994	3
D	Verarbeitendes Gewerbe	171 262	112 524	58 738	124 335	46 927	170 380	855
DA	Ernährungsgewerbe und Tabakverarbeitung	21 129	8 664	12 465	14 647	6 482	21 005	119
DB + DC	Textil- und Bekleidungsgewerbe; Ledergewerbe	4 986	1 533	3 453	4 026	960	4 914	72
DD	Holzgewerbe (oh. Herstellung von Möbeln)	4 975	3 957	1 018	4 093	882	.	.
DE	Papier-, Verlags- und Druckgewerbe	8 961	5 021	3 940	5 589	3 372	8 939	21
DF	Kokerei, Mineralölverarbeitung, Herstellung von Brutstoffen	34	28	6	23	11	.	.
DG	Herstellung von chemischen Erzeugnissen	6 042	3 453	2 589	3 601	2 441	6 006	35
DH	Herst. von Gummi- u. Kunststoffwaren	13 140	8 767	4 373	10 534	2 606	13 053	82
DI	Glasgewerbe, Keramik, Verarbeitung von Steinen und Erden	11 680	8 322	3 358	8 663	3 017	11 623	54
DJ	Metallerzeugung und -bearbeitung, Herstellung von Metallerzeugnissen	33 274	26 205	7 069	26 527	6 747	33 125	146
DK	Maschinenbau	18 282	15 143	3 139	12 895	5 387	18 214	67
DL	Herstellung von Büromasch., DV-Geräten und -Einrichtungen; Elektrotechnik usw.	28 358	16 606	11 752	17 494	10 864	28 237	118
DM	Fahrzeugbau	11 045	8 748	2 297	8 853	2 192	10 975	68
DN	Herstellung von Möbeln, Schmuck, Musikinstrumenten usw.; Recycling	9 356	6 077	3 279	7 390	1 966	9 317	37
E	Energie- und Wasserversorgung	7 206	4 954	2 252	2 933	4 273	7 203	3
F	Baugewerbe	71 327	63 352	7 975	58 655	12 672	70 989	328
45.2	dar. Hoch- und Tiefbau	34 080	31 318	2 762	28 077	6 003	33 900	178
G	Handel; Instandhaltung u. Reparatur von Kraftfahrzeugen u. Gebrauchsgütern	95 645	42 260	53 385	34 046	61 599	95 219	398
51 (ohne 51.1)	dar. Großhandel	15 877	10 176	5 701	7 022	8 855	15 779	95
52	Einzelhandel	52 355	13 024	39 331	12 288	40 067	52 088	245
H	Gastgewerbe	18 766	5 864	12 902	14 972	3 794	17 736	1 023
I	Verkehr und Nachrichtenübermittlung	41 470	29 058	12 412	27 051	14 419	41 364	95
60-63	Verkehr	32 274	25 510	6 764	21 848	10 426	32 183	81
64	Nachrichtenübermittlung	9 196	3 548	5 648	5 203	3 993	9 181	14
J	Kredit- und Versicherungsgewerbe	15 027	4 620	10 407	149	14 878	15 011	11
65	dar. Kreditgewerbe	11 200	2 981	8 219	107	11 093	11 191	6
K	Grundst., Wohnungswesen, Vermietung beweglicher Sachen usw.	71 261	35 738	35 523	31 019	40 242	70 581	662
74.1	dar. Rechtsberatung u.a.	10 579	2 284	8 295	775	9 804	10 551	22
L + Q	Öffentliche Verwaltung u.Ä.	57 631	18 915	38 716	11 224	46 407	57 531	83
75.1	dar. Öffentliche Verwaltung	43 193	15 306	27 887	9 595	33 598	43 105	73
75.2	Öffentliche Sicherheit u.a.	3 677	1 298	2 379	1 092	2 585	3 672	4
M	Erziehung und Unterricht	49 580	17 839	31 741	9 306	40 274	49 143	427
N	Gesundheits-, Veterinär- und Sozialwesen	82 244	13 654	68 590	9 482	72 762	81 926	282
85.1, 85.2	Gesundheits- und Veterinärwesen	51 735	7 960	43 775	4 795	46 940	51 484	230
85.3	Sozialwesen	30 509	5 694	24 815	4 687	25 822	30 442	52
O	Erbringung von sonstigen öffentlichen und persönlichen Dienstleistungen	35 069	14 014	21 055	16 552	18 517	34 750	308
P	Private Haushalte	183	27	156	107	76	180	3
	Insgesamt 2)	741 343	380 115	361 228	359 611	381 732	736 496	4 665

1) Klassifikation der Wirtschaftszweige, Ausgabe 2003 (WZ 2003). Zusätzlich werden ausgewählte Wirtschaftsabteilungen und -gruppen nachgewiesen. -
 2) einschließlich der Fälle ohne Angabe zur Wirtschaftsgliederung

4. Sozialversicherungspflichtig Beschäftigte am Arbeitsort am 30.6.2003 nach Stellung im Beruf, zusammengefassten Wirtschaftsabschnitten und Altersgruppen

Stellung im Beruf Wirtschaftsgliederung ¹⁾	Insgesamt	Davon im Alter von ... bis unter ... Jahren								
		unter 20	20 bis 25	25 bis 30	30 bis 40	40 bis 50	50 bis 55	55 bis 60	60 bis 65	65 und mehr
Insgesamt										
Arbeiter										
Land- u. Forstwirt.; Fischerei	17 436	1 034	1 395	1 011	4 234	5 054	2 559	1 628	502	19
Produzierendes Gewerbe	188 233	11 224	17 872	15 602	50 332	57 527	21 639	10 964	2 909	164
Bergbau	2 310	68	123	101	526	810	383	259	.	.
Verarbeitendes Gewerbe	124 335	6 929	10 652	9 189	32 882	39 259	15 149	7 896	2 256	123
Energie- u. Wasserversorgung	2 933	217	196	83	703	1 039	416	194	.	.
Baugewerbe	58 655	4 010	6 901	6 229	16 221	16 419	5 691	2 615	530	39
Handel, Gastgew. u. Verkehr	76 069	4 527	8 053	6 961	20 723	21 839	8 692	4 057	1 110	107
Handel	34 046	2 502	4 149	3 461	8 937	9 212	3 553	1 716	456	60
Gastgewerbe	14 972	1 501	2 500	1 621	3 433	3 478	1 523	773	131	12
Verkehr u. Nachrichtenüberm.	27 051	524	1 404	1 879	8 353	9 149	3 616	1 568	523	35
Sonstige Dienstleistungen	77 839	6 702	8 765	5 004	14 926	22 029	10 903	7 216	2 158	136
Kredit- u. Versicherungsgew.	149	-	5	3	20	54	31	22	14	-
Grundstückswesen, Vermietung, Dienstl. f. Untern.	31 019	562	3 462	2 699	7 174	9 785	4 340	2 272	619	106
Öffentliche Verwaltung u.Ä.	11 224	188	252	182	1 750	3 902	2 344	1 871	728	7
Öffentliche u. priv. Dienstl. (ohne öffentl. Verwaltung)	35 447	5 952	5 046	2 120	5 982	8 288	4 188	3 051	797	23
Zusammen ²⁾	359 611	23 496	36 093	28 581	90 221	106 453	43 795	23 867	6 679	426
Angestellte										
Land- u. Forstwirt.; Fischerei	4 075	41	92	120	621	1 366	882	655	272	26
Produzierendes Gewerbe	64 659	1 464	3 922	4 523	16 019	20 584	9 998	5 672	2 257	220
Bergbau	787	12	27	41	144	274	144	111	.	.
Verarbeitendes Gewerbe	46 927	1 102	3 062	3 396	11 517	14 513	7 214	4 245	1 720	158
Energie- u. Wasserversorgung	4 273	95	189	190	998	1 615	751	300	.	.
Baugewerbe	12 672	255	644	896	3 360	4 182	1 889	1 016	370	60
Handel, Gastgew. u. Verkehr	79 812	2 803	7 311	7 293	22 856	24 005	9 551	4 634	1 190	169
Handel	61 599	2 243	5 781	6 060	17 930	18 111	6 975	3 452	913	134
Gastgewerbe	3 794	220	565	432	922	956	403	242	48	6
Verkehr u. Nachrichtenüberm.	14 419	340	965	801	4 004	4 938	2 173	940	229	29
Sonstige Dienstleistungen	233 156	5 875	16 130	19 221	58 353	69 004	31 479	23 636	9 085	373
Kredit- u. Versicherungsgew.	14 878	315	1 452	1 849	4 697	3 984	1 591	805	176	9
Grundstückswesen, Vermietung, Dienstl. f. Untern.	40 242	775	3 720	4 958	11 404	10 874	4 648	2 700	1 037	126
Öffentliche Verwaltung u.Ä.	46 407	806	1 726	1 689	9 330	15 930	8 082	6 281	2 528	35
Öffentliche u. priv. Dienstl. (ohne öffentl. Verwaltung)	131 629	3 979	9 232	10 725	32 922	38 216	17 158	13 850	5 344	203
Zusammen ²⁾	381 732	10 186	27 462	31 159	97 851	114 966	51 915	34 601	12 804	788
Insgesamt										
Land- u. Forstwirt.; Fischerei	21 511	1 075	1 487	1 131	4 855	6 420	3 441	2 283	774	45
Produzierendes Gewerbe	252 892	12 688	21 794	20 125	66 351	78 111	31 637	16 636	5 166	384
Bergbau	3 097	80	150	142	670	1 084	527	370	.	.
Verarbeitendes Gewerbe	171 262	8 031	13 714	12 585	44 399	53 772	22 363	12 141	3 976	281
Energie- u. Wasserversorgung	7 206	312	385	273	1 701	2 654	1 167	494	.	.
Baugewerbe	71 327	4 265	7 545	7 125	19 581	20 601	7 580	3 631	900	99
Handel, Gastgew. u. Verkehr	155 881	7 330	15 364	14 254	43 579	45 844	18 243	8 691	2 300	276
Handel	95 645	4 745	9 930	9 521	26 867	27 323	10 528	5 168	1 369	194
Gastgewerbe	18 766	1 721	3 065	2 053	4 355	4 434	1 926	1 015	179	18
Verkehr u. Nachrichtenüberm.	41 470	864	2 369	2 680	12 357	14 087	5 789	2 508	752	64
Sonstige Dienstleistungen	310 995	12 577	24 895	24 225	73 279	91 033	42 382	30 852	11 243	509
Kredit- u. Versicherungsgew.	15 027	315	1 457	1 852	4 717	4 038	1 622	827	190	9
Grundstückswesen, Vermietung, Dienstl. f. Untern.	71 261	1 337	7 182	7 657	18 578	20 659	8 988	4 972	1 656	232
Öffentliche Verwaltung u.Ä.	57 631	994	1 978	1 871	11 080	19 832	10 426	8 152	3 256	42
Öffentliche u. priv. Dienstl. (ohne öffentl. Verwaltung)	167 076	9 931	14 278	12 845	38 904	46 504	21 346	16 901	6 141	226
Insgesamt ²⁾	741 343	33 682	63 555	59 740	188 072	221 419	95 710	58 468	19 483	1 214

1) Klassifikation der Wirtschaftszweige, Ausgabe 2003 (WZ 2003) - 2) einschließlich Fälle ohne Angabe zur Wirtschaftsgliederung

Noch: 4. Sozialversicherungspflichtig Beschäftigte am Arbeitsort am 30.6.2003 nach Stellung im Beruf, zusammengefassten Wirtschaftsabschnitten und Altersgruppen

Stellung im Beruf Wirtschaftsgliederung ¹⁾	Insgesamt	Davon im Alter von ... bis unter ... Jahren								
		unter 20	20 bis 25	25 bis 30	30 bis 40	40 bis 50	50 bis 55	55 bis 60	60 bis 65	65 und mehr
darunter weiblich										
Arbeiter										
Land- u. Forstwirt.; Fischerei	4 771	256	421	301	1 178	1 449	691	409	.	.
Produzierendes Gewerbe	38 058	914	2 257	2 011	10 312	14 025	5 526	2 612	377	24
Bergbau	97	.	.	.	24	38	15	13	.	.
Verarbeitendes Gewerbe	36 061	841	2 091	1 882	9 812	13 356	5 248	2 458	352	21
Energie- u. Wasserversorgung	93	.	.	.	21	32	10	9	3	.
Baugewerbe	1 807	65	155	125	455	599	253	132	.	.
Handel, Gastgew. u. Verkehr	25 358	1 390	2 986	2 035	6 361	7 790	3 241	1 350	.	.
Handel	10 312	419	1 062	824	2 708	3 211	1 344	631	101	12
Gastgewerbe	10 207	860	1 700	997	2 224	2 630	1 163	568	.	.
Verkehr u. Nachrichtenüberm.	4 839	111	224	214	1 429	1 949	734	151	23	4
Sonstige Dienstleistungen	33 726	2 243	3 559	2 144	6 737	10 491	5 111	2 895	514	32
Kredit- u. Versicherungsgew.	78	.	.	.	7	30	16	13	5	.
Grundstückswesen, Vermietung, Dienstl. f. Untern.	11 517	151	846	666	2 649	4 291	1 892	862	135	25
Öffentliche Verwaltung u.Ä.	2 975	36	.	.	491	1 127	654	469	95	.
Öffentliche u. priv. Dienstl. (ohne öffentl. Verwaltung)	19 156	2 056	2 648	1 433	3 590	5 043	2 549	1 551	279	7
Zusammen ²⁾	101 922	4 804	9 225	6 491	24 591	33 756	14 570	7 267	1 138	80
Angestellte										
Land- u. Forstwirt.; Fischerei	2 173	24	69	70	375	813	436	315	.	.
Produzierendes Gewerbe	31 310	902	2 555	2 447	8 067	10 107	4 416	2 250	504	62
Bergbau	306	.	.	.	53	108	54	33	9	.
Verarbeitendes Gewerbe	22 677	708	2 017	1 875	5 772	7 124	3 111	1 649	374	47
Energie- u. Wasserversorgung	2 159	.	.	.	554	788	354	115	31	.
Baugewerbe	6 168	109	384	445	1 688	2 087	897	453	90	15
Handel, Gastgew. u. Verkehr	53 341	1 790	5 178	5 104	15 678	16 120	6 109	2 808	.	.
Handel	43 073	1 396	4 101	4 265	12 882	12 950	4 776	2 240	423	40
Gastgewerbe	2 695	164	438	334	621	693	264	161	.	.
Verkehr u. Nachrichtenüberm.	7 573	230	639	505	2 175	2 477	1 069	407	59	12
Sonstige Dienstleistungen	172 462	4 637	12 517	13 864	43 690	53 644	23 259	16 586	4 168	97
Kredit- u. Versicherungsgew.	10 329	246	.	.	3 355	2 967	1 160	553	78	3
Grundstückswesen, Vermietung, Dienstl. f. Untern.	24 006	581	2 722	3 096	6 588	6 701	2 656	1 358	278	26
Öffentliche Verwaltung u.Ä.	35 741	581	.	.	7 715	12 890	6 173	4 577	1 190	7
Öffentliche u. priv. Dienstl. (ohne öffentl. Verwaltung)	102 386	3 229	7 576	8 412	26 032	31 086	13 270	10 098	2 622	61
Zusammen ²⁾	259 306	7 354	20 322	21 487	67 811	80 689	34 225	21 962	5 242	214
Insgesamt										
Land- u. Forstwirt.; Fischerei	6 944	280	490	371	1 553	2 262	1 127	724	132	5
Produzierendes Gewerbe	69 368	1 816	4 812	4 458	18 379	24 132	9 942	4 862	881	86
Bergbau	403	7	18	29	77	146	69	46	.	.
Verarbeitendes Gewerbe	58 738	1 549	4 108	3 757	15 584	20 480	8 359	4 107	726	68
Energie- u. Wasserversorgung	2 252	86	147	102	575	820	364	124	34	.
Baugewerbe	7 975	174	539	570	2 143	2 686	1 150	585	.	.
Handel, Gastgew. u. Verkehr	78 699	3 180	8 164	7 139	22 039	23 910	9 350	4 158	685	74
Handel	53 385	1 815	5 163	5 089	15 590	16 161	6 120	2 871	524	52
Gastgewerbe	12 902	1 024	2 138	1 331	2 845	3 323	1 427	729	79	6
Verkehr u. Nachrichtenüberm.	12 412	341	863	719	3 604	4 426	1 803	558	82	16
Sonstige Dienstleistungen	206 188	6 880	16 076	16 008	50 427	64 135	28 370	19 481	4 682	129
Kredit- u. Versicherungsgew.	10 407	246	876	1 098	3 362	2 997	1 176	566	83	3
Grundstückswesen, Vermietung, Dienstl. f. Untern.	35 523	732	3 568	3 762	9 237	10 992	4 548	2 220	413	51
Öffentliche Verwaltung u.Ä.	38 716	617	1 408	1 303	8 206	14 017	6 827	5 046	1 285	7
Öffentliche u. priv. Dienstl. (ohne öffentl. Verwaltung)	121 542	5 285	10 224	9 845	29 622	36 129	15 819	11 649	2 901	68
Insgesamt ²⁾	361 228	12 158	29 547	27 978	92 402	114 445	48 795	29 229	6 380	294

1) Klassifikation der Wirtschaftszweige, Ausgabe 2003 (WZ 2003) - 2) einschließlich Fälle ohne Angabe zur Wirtschaftsgliederung

5. Sozialversicherungspflichtig Beschäftigte am Arbeitsort am 30.6.2003 nach Wirtschaftsabschnitten und -unterabschnitten, Teilzeitbeschäftigung und Stellung im Beruf

Nr. der Klassifikation ¹⁾	Wirtschaftsgliederung	Sozialversicherungspflichtig Beschäftigte				Darunter Teilzeitbeschäftigte		
		insgesamt	Arbeiter		Ange-stellte	zusammen	Arbeiter	Ange-stellte
			zusammen	Fach-arbeiter ²⁾				
Insgesamt								
A + B	Land- und Forstwirtschaft; Fischerei	21 511	17 436	13 577	4 075	1 342	1 003	339
C	Bergbau und Gewinnung von Steinen und Erden	3 097	2 310	1 722	787	38	12	26
CA	Kohlenbergbau, Torfgewinnung, Gewinnung von Erdöl und Erdgas usw.	100	83	72	17	.	-	.
CB	Erzbergbau, Gewinnung von Steinen und Erden, sonstiger Bergbau	2 997	2 227	1 650	770	.	12	.
D	Verarbeitendes Gewerbe	171 262	124 335	80 744	46 927	6 242	3 507	2 735
DA	Ernährungsgewerbe und Tabakverarbeitung	21 129	14 647	9 309	6 482	1 855	808	1 047
DB + DC	Textil- und Bekleidungs-gewerbe; Ledergewerbe	4 986	4 026	3 087	960	216	164	52
DD	Holzgewerbe (oh. Herstellung von Möbeln)	4 975	4 093	2 771	882	101	58	43
DE	Papier-, Verlags- und Druckgewerbe	8 961	5 589	2 928	3 372	820	631	189
DF	Kokerei, Mineralölverarbeitung, Herstellung von Brutstoffen	34	23	22	11	-	-	-
DG	Herstellung von chemischen Erzeugnissen	6 042	3 601	1 784	2 441	144	36	108
DH	Herst. von Gummi- u. Kunststoffwaren	13 140	10 534	4 472	2 606	273	182	91
DI	Glasgewerbe, Keramik, Verarbeitung von Steinen und Erden	11 680	8 663	5 771	3 017	324	190	134
DJ	Metallerzeugung und -bearbeitung, Herstellung von Metallerzeugnissen	33 274	26 527	17 927	6 747	690	378	312
DK	Maschinenbau	18 282	12 895	10 500	5 387	426	206	220
DL	Herstellung von Büromasch., DV-Geräten und -Einrichtungen; Elektrotechnik usw.	28 358	17 494	10 958	10 864	904	554	350
DM	Fahrzeugbau	11 045	8 853	6 572	2 192	106	50	56
DN	Herstellung von Möbeln, Schmuck, Musikinstrumenten usw.; Recycling	9 356	7 390	4 643	1 966	383	250	133
E	Energie- und Wasserversorgung	7 206	2 933	2 779	4 273	276	69	207
F	Baugewerbe	71 327	58 655	47 761	12 672	1 272	452	820
45.2	dar. Hoch- und Tiefbau	34 080	28 077	23 306	6 003	484	117	367
G	Handel; Instandhaltung u. Reparatur von Kraftfahrzeugen u. Gebrauchsgütern	95 645	34 046	22 209	61 599	20 247	2 971	17 276
51 (ohne 51.1)	dar. Großhandel	15 877	7 022	3 625	8 855	1 148	442	706
52	Einzelhandel	52 355	12 288	7 528	40 067	17 993	2 122	15 871
H	Gastgewerbe	18 766	14 972	7 706	3 794	2 602	2 206	396
I	Verkehr und Nachrichtenübermittlung	41 470	27 051	19 061	14 419	2 702	1 743	959
60-63	Verkehr	32 274	21 848	15 516	10 426	1 156	639	517
64	Nachrichtenübermittlung	9 196	5 203	3 545	3 993	1 546	1 104	442
J	Kredit- und Versicherungsgewerbe	15 027	149	56	14 878	1 331	54	1 277
65	dar. Kreditgewerbe	11 200	107	27	11 093	1 114	46	1 068
K	Grundst.-, Wohnungswesen, Vermietung beweglicher Sachen usw.	71 261	31 019	13 392	40 242	9 437	6 350	3 087
74.1	dar. Rechtsberatung u.a.	10 579	775	391	9 804	909	148	761
L + Q	Öffentliche Verwaltung u.Ä.	57 631	11 224	5 270	46 407	12 661	3 031	9 630
75.1	dar. Öffentliche Verwaltung	43 193	9 595	4 409	33 598	11 281	2 859	8 422
75.2	Öffentliche Sicherheit u.a.	3 677	1 092	558	2 585	292	53	239
M	Erziehung und Unterricht	49 580	9 306	1 341	40 274	18 507	1 184	17 323
N	Gesundheits-, Veterinär- und Sozialwesen	82 244	9 482	3 606	72 762	19 953	3 282	16 671
85.1, 85.2	Gesundheits- und Veterinärwesen	51 735	4 795	2 166	46 940	9 433	1 404	8 029
85.3	Sozialwesen	30 509	4 687	1 440	25 822	10 520	1 878	8 642
O	Erbringung von sonstigen öffentlichen und persönlichen Dienstleistungen	35 069	16 552	8 703	18 517	5 943	2 397	3 546
P	Private Haushalte	183	107	32	76	62	36	26
	Insgesamt ³⁾	741 343	359 611	227 970	381 732	102 623	28 298	74 325

1) Klassifikation der Wirtschaftszweige, Ausgabe 2003 (WZ 2003). Zusätzlich werden ausgewählte Wirtschaftsabteilungen und -gruppen nachgewiesen. -

2) einschließlich "Meister bzw. Polier". - 3) einschließlich Fälle ohne Angabe zur Wirtschaftsgliederung

Noch: 5. Sozialversicherungspflichtig Beschäftigte am Arbeitsort am 30.6.2003 nach Wirtschaftsabschnitten und -unterabschnitten, Teilzeitbeschäftigung und Stellung im Beruf

Nr. der Klassifikation ¹⁾	Wirtschaftsgliederung	Sozialversicherungspflichtig Beschäftigte				Darunter Teilzeitbeschäftigte		
		insgesamt	Arbeiter		Ange-stellte	zusammen	Arbeiter	Ange-stellte
			zusammen	Fach-arbeiter- ²⁾				
darunter weiblich								
A + B	Land- und Forstwirtschaft; Fischerei	6 944	4 771	3 489	2 173	761	511	250
C	Bergbau und Gewinnung von Steinen und Erden	403	97	73	306	32	9	23
CA	Kohlenbergbau, Torfgewinnung, Gewinnung von Erdöl und Erdgas usw.	8	-	-	8	.	-	.
CB	Erzbergbau, Gewinnung von Steinen und Erden, sonstiger Bergbau	395	97	73	298	.	9	.
D	Verarbeitendes Gewerbe	58 738	36 061	17 598	22 677	5 167	2 721	2 446
DA	Ernährungsgewerbe und Tabakverarbeitung	12 465	7 268	3 928	5 197	1 780	744	1 036
DB + DC	Textil- und Bekleidungs-gewerbe; Ledergewerbe	3 453	2 810	2 166	643	205	157	48
DD	Holzgewerbe (oh. Herstellung von Möbeln)	1 018	.	.	.	82	47	35
DE	Papier-, Verlags- und Druckgewerbe	3 940	2 009	784	1 931	539	388	151
DF	Kokerei, Mineralölverarbeitung, Herstellung von Brutstoffen	6	.	.	.	-	-	-
DG	Herstellung von chemischen Erzeugnissen	2 589	1 296	552	1 293	118	26	92
DH	Herst. von Gummi- u. Kunststoffwaren	4 373	3 176	931	1 197	218	141	77
DI	Glasgewerbe, Keramik, Verarbeitung von Steinen und Erden	3 358	1 992	1 028	1 366	283	162	121
DJ	Metallerzeugung und -bearbeitung, Herstellung von Metallerzeugnissen	7 069	4 195	1 544	2 874	586	307	279
DK	Maschinenbau	3 139	1 275	723	1 864	356	165	191
DL	Herstellung von Büromasch., DV-Geräten und -Einrichtungen; Elektrotechnik usw.	11 752	7 721	3 745	4 031	674	417	257
DM	Fahrzeugbau	2 297	1 517	904	780	73	28	45
DN	Herstellung von Möbeln, Schmuck, Musikinstrumenten usw.; Recycling	3 279	2 187	1 049	1 092	253	139	114
E	Energie- und Wasserversorgung	2 252	93	32	2 159	171	17	154
F	Baugewerbe	7 975	1 807	1 000	6 168	1 008	259	749
45.2	dar. Hoch- und Tiefbau	2 762	215	136	2 547	368	41	327
G	Handel; Instandhaltung u. Reparatur von Kraftfahrzeugen u. Gebrauchsgütern	53 385	10 312	5 535	43 073	18 953	2 356	16 597
51 (ohne 51.1)	dar. Großhandel	5 701	1 519	569	4 182	944	306	638
52	Einzelhandel	39 331	6 449	3 703	32 882	17 087	1 739	15 348
H	Gastgewerbe	12 902	10 207	5 141	2 695	2 134	1 807	327
I	Verkehr und Nachrichtenübermittlung	12 412	4 839	2 802	7 573	2 137	1 281	856
60-63	Verkehr	6 764	1 697	812	5 067	841	398	443
64	Nachrichtenübermittlung	5 648	3 142	1 990	2 506	1 296	883	413
J	Kredit- und Versicherungsgewerbe	10 407	78	25	10 329	1 273	51	1 222
65	dar. Kreditgewerbe	8 219	55	5	8 164	1 078	45	1 033
K	Grundst., Wohnungswesen, Vermietung beweglicher Sachen usw.	35 523	11 517	2 160	24 006	7 779	5 326	2 453
74.1	dar. Rechtsberatung u.a.	8 295	361	139	7 934	796	114	682
L + Q	Öffentliche Verwaltung u.Ä.	38 716	2 975	661	35 741	10 407	1 639	8 768
75.1	dar. Öffentliche Verwaltung	27 887	2 562	551	25 325	9 192	1 549	7 643
75.2	Öffentliche Sicherheit u.a.	2 379	314	87	2 065	255	34	221
M	Erziehung und Unterricht	31 741	3 202	354	28 539	15 306	782	14 524
N	Gesundheits-, Veterinär- und Sozialwesen	68 590	6 781	2 117	61 809	18 563	2 921	15 642
85.1, 85.2	Gesundheits- und Veterinärwesen	43 775	3 354	1 242	40 421	8 944	1 303	7 641
85.3	Sozialwesen	24 815	3 427	875	21 388	9 619	1 618	8 001
O	Erbringung von sonstigen öffentlichen und persönlichen Dienstleistungen	21 055	9 084	4 840	11 971	4 865	1 857	3 008
P	Private Haushalte	156	89	22	67	58	34	24
	Insgesamt ³⁾	361 228	101 922	45 852	259 306	88 620	21 572	67 048

1) Klassifikation der Wirtschaftszweige, Ausgabe 2003 (WZ 2003). Zusätzlich werden ausgewählte Wirtschaftsabteilungen und -gruppen nachgewiesen. -

2) einschließlich "Meister bzw. Polier". - 3) einschließlich Fälle ohne Angabe zur Wirtschaftsgliederung

**6. Sozialversicherungspflichtig beschäftigte Auszubildende am Arbeitsort am 30.6.2003
nach Wirtschaftsabschnitten und -unterabschnitten**

Nr. der Klassifi- kation ¹⁾	Wirtschaftsgliederung	Sozialversicherungspflichtig beschäftigte Auszubildende		Und zwar			
		insgesamt	weiblich	Angestellte		ausländische Auszubildende	
				zusammen	weiblich	zusammen	weiblich
A + B	Land- und Forstwirtschaft; Fischerei	1 244	356	55	33	.	-
C	Bergbau und Gewinnung von Steinen und Erden	108	11	20	9	-	-
CA	Kohlenbergbau, Torfgewinnung, Gewinnung von Erdöl und Erdgas usw.	.	-	-	-	-	-
CB	Erzbergbau, Gewinnung von Steinen und Erden, sonstiger Bergbau	.	11	20	9	-	-
D	Verarbeitendes Gewerbe	10 421	2 347	2 160	1 273	14	5
DA	Ernährungsgewerbe und Tabakver- arbeitung	1 606	764	416	338	-	-
DB + DC	Textil- und Bekleidungsgewerbe; Ledergewerbe	200	104	43	22	.	.
DD	Holzgewerbe (oh. Herstellung von Möbeln)	289	38	53	26	-	-
DE	Papier-, Verlags- und Druckgewerbe	563	205	171	107	.	.
DF	Kokerei, Mineralölverarbeitung, Herstellung von Brutstoffen	.	-	-	-	-	-
DG	Herstellung von chemischen Erzeugnissen	.	82	89	59	-	-
DH	Herst. von Gummi- u. Kunststoffwaren	642	106	137	83	4	.
DI	Glasgewerbe, Keramik, Verarbeitung von Steinen und Erden	538	124	88	62	-	-
DJ	Metallerzeugung und -bearbeitung, Herstellung von Metallerzeugnissen	2 229	214	342	164	.	-
DK	Maschinenbau	1 345	110	187	102	-	-
DL	Herstellung von Büromasch., DV-Geräten und -Einrichtungen; Elektrotechnik usw.	1 657	436	435	201	6	.
DM	Fahrzeugbau	555	54	87	42	-	-
DN	Herstellung von Möbeln, Schmuck, Musikinstrumenten usw.; Recycling	585	110	112	67	-	-
E	Energie- und Wasserversorgung	458	122	162	114	-	-
F	Baugewerbe	5 148	306	450	214	3	.
45.2	dar. Hoch- und Tiefbau	1 939	104	163	84	.	-
G	Handel; Instandhaltung u. Reparatur von Kraftfahrzeugen u. Gebrauchsgütern	6 732	2 702	3 560	2 139	8	4
51 (ohne 51.1)	dar. Großhandel	713	271	538	253	-	-
52	Einzelhandel	3 091	1 889	2 309	1 509	5	4
H	Gastgewerbe	2 214	1 368	337	252	6	.
I	Verkehr und Nachrichtenübermittlung	1 286	552	691	443	.	-
60-63	Verkehr	1 118	459	656	414	.	-
64	Nachrichtenübermittlung	168	93	35	29	-	-
J	Kredit- und Versicherungsgewerbe	952	551	950	549	.	-
65	dar. Kreditgewerbe	757	460	757	460	.	-
K	Grundst., Wohnungswesen, Ver- mietung beweglicher Sachen usw.	2 508	1 584	2 043	1 446	9	3
74.1	dar. Rechtsberatung u.a.	1 017	870	959	846	.	.
L + Q	Öffentliche Verwaltung u.Ä.	1 600	1 018	1 376	967	.	.
75.1	dar. Öffentliche Verwaltung	1 189	729	969	678	.	.
75.2	Öffentliche Sicherheit u.a.	38	29	34	29	-	-
M	Erziehung und Unterricht	8 811	3 845	3 054	2 237	37	18
N	Gesundheits-, Veterinär- und Sozialwesen	4 425	3 611	3 868	3 287	10	8
85.1, 85.2	Gesundheits- und Veterinärwesen	3 043	2 579	2 847	2 433	7	.
85.3	Sozialwesen	1 382	1 032	1 021	854	3	.
O	Erbringung von sonstigen öffentlichen und persönlichen Dienstleistungen	3 229	1 868	875	660	4	.
P	Private Haushalte	.	.	-	-	-	-
	Insgesamt ²⁾	49 161	20 248	19 609	13 627	99	44

1) Klassifikation der Wirtschaftszweige, Ausgabe 2003 (WZ 2003). Zusätzlich werden ausgewählte Wirtschaftsabteilungen und -gruppen nachgewiesen. - 2) einschließ-
lich Fälle ohne Angabe zur Wirtschaftsgliederung

7. Sozialversicherungspflichtig Beschäftigte am Arbeitsort am 30.6.2003 nach zusammengefassten Wirtschaftsabschnitten, Altersgruppen, Stellung im Beruf, Ausländern sowie beruflicher Ausbildung

Wirtschaftsgliederung ¹⁾ Altersgruppen (von ... bis unter ... Jahren) Stellung im Beruf Ausländer	Insgesamt ²⁾	Darunter					Ohne abgeschlossene Berufsausbildung
		mit abgeschlossener Berufsausbildung				zusammen	
		darunter mit Abschluss an einer			Berufsfach-/Fachschule ³⁾		
		Fachhochschule ⁴⁾	wissenschaftlichen Hochschule, Universität ⁵⁾				
Insgesamt							
Land- u. Forstwirtschaft; Fischerei	21 511	18 281	16 952	766	563	1 872	
Produzierendes Gewerbe	252 892	205 456	187 557	8 942	8 957	26 997	
Bergbau	3 097	2 649	2 428	141	80	188	
Verarbeitendes Gewerbe	171 262	138 289	124 170	6 729	7 390	19 583	
Energie und Wasserversorgung	7 206	6 521	5 448	558	515	505	
Baugewerbe	71 327	57 997	55 511	1 514	972	6 721	
Handel, Gastgewerbe und Verkehr	155 881	120 660	116 123	2 479	2 058	15 116	
Handel	95 645	75 420	72 501	1 461	1 458	9 467	
Gastgewerbe	18 766	10 651	10 470	109	72	3 063	
Verkehr und Nachrichtenübermittlung	41 470	34 589	33 152	909	528	2 586	
Sonstige Dienstleistungen	310 995	254 347	201 697	15 284	37 366	31 232	
Kredit- und Versicherungsgewerbe	15 027	13 314	11 720	638	956	1 264	
Grundstücksw., Vermiet., Dienstl. f. U.	71 261	51 790	41 853	3 571	6 366	6 838	
Öffentliche Verwaltung u.Ä.	57 631	53 134	45 427	3 139	4 568	2 815	
Öffentl. u. priv. Dienstl. (oh. öffentl. Verw.)	167 076	136 109	102 697	7 936	25 476	20 315	
unter 20	33 682	2 541	2 516	18	7	29 502	
20 bis 25	63 555	38 591	37 906	467	218	18 611	
25 bis 30	59 740	49 458	44 782	1 500	3 176	3 762	
30 bis 35	82 720	70 882	63 368	2 213	5 301	3 405	
35 bis 40	105 352	91 302	80 588	3 620	7 094	4 126	
40 bis 45	114 978	99 762	88 039	4 283	7 440	4 687	
45 bis 50	106 441	93 023	80 341	4 699	7 983	4 148	
50 bis 55	95 710	83 636	69 942	5 197	8 497	3 872	
55 bis 60	58 468	51 240	41 874	3 842	5 524	2 413	
60 bis 65	19 483	17 467	12 368	1 565	3 534	650	
65 und mehr	1 214	867	627	70	170	68	
Arbeiter	359 611	268 059	266 429	1 018	612	50 721	
Angestellte	381 732	330 710	255 922	26 456	48 332	24 523	
Insgesamt ⁶⁾	741 343	598 769	522 351	27 474	48 944	75 244	
darunter Ausländer	4 665	2 493	1 589	123	781	646	
darunter weiblich							
Land- u. Forstwirtschaft; Fischerei	6 944	5 906	5 467	268	171	583	
Produzierendes Gewerbe	69 368	55 792	51 207	2 523	2 062	7 523	
Bergbau	403	364	323	23	18	25	
Verarbeitendes Gewerbe	58 738	46 781	43 212	1 914	1 655	6 884	
Energie und Wasserversorgung	2 252	2 046	1 673	202	171	138	
Baugewerbe	7 975	6 601	5 999	384	218	476	
Handel, Gastgewerbe und Verkehr	78 699	61 100	59 185	1 111	804	7 202	
Handel	53 385	42 812	41 521	672	619	4 331	
Gastgewerbe	12 902	7 454	7 353	63	38	2 076	
Verkehr und Nachrichtenübermittlung	12 412	10 834	10 311	376	147	795	
Sonstige Dienstleistungen	206 188	171 880	143 256	9 584	19 040	17 935	
Kredit- und Versicherungsgewerbe	10 407	9 312	8 447	392	473	767	
Grundstücksw., Vermiet., Dienstl. f. U.	35 523	24 436	20 906	1 448	2 082	3 652	
Öffentliche Verwaltung u.Ä.	38 716	35 949	31 726	1 932	2 291	1 709	
Öffentl. u. priv. Dienstl. (oh. öffentl. Verw.)	121 542	102 183	82 177	5 812	14 194	11 807	
unter 20	12 158	981	965	9	7	10 447	
20 bis 25	29 547	17 502	17 030	313	159	8 965	
25 bis 30	27 978	23 556	21 178	766	1 612	1 539	
30 bis 35	39 105	33 839	30 350	1 006	2 483	1 513	
35 bis 40	53 297	46 155	40 803	1 978	3 374	2 070	
40 bis 45	59 360	51 283	45 289	2 327	3 667	2 475	
45 bis 50	55 085	47 873	41 414	2 494	3 965	2 328	
50 bis 55	48 795	42 166	35 841	2 418	3 907	2 264	
55 bis 60	29 229	25 445	21 501	1 763	2 181	1 373	
60 bis 65	6 380	5 709	4 595	407	707	248	
65 und mehr	294	187	164	8	15	26	
Arbeiter	101 922	69 734	69 278	269	187	16 323	
Angestellte	259 306	224 962	189 852	13 220	21 890	16 925	
Zusammen ⁶⁾	361 228	294 696	259 130	13 489	22 077	33 248	
darunter Ausländer	1 531	823	498	50	275	223	

1) Klassifikation der Wirtschaftszweige, Ausgabe 2003 (WZ 2003) - 2) einschl. Fälle "mit unbekannter Ausbildung" bzw. "Angabe nicht möglich" oder "ohne Angabe" - 3) einschl. abgeschlossene Lehr- oder Anlernausbildung - 4) einschl. Ingenieurschulen - 5) einschl. Lehrerausbildung - 6) einschl. Fälle "ohne Angabe"

8. Ausländische sozialversicherungspflichtig Beschäftigte am Arbeitsort am 30.6.2003 nach zusammen

Lfd. Nr.	Wirtschaftsgliederung ¹⁾ Altersgruppen (von ... bis unter ... Jahren)	Insgesamt	Darunter mit							
			EU-Mitgliedslandes							
			zu- sammen	Frank- reich	Griechen- land	Italien	Öster- reich	Portugal	Spanien	übrige EU- Mitglieds- länder
Insgesamt										
1	Land- u. Forstwirtschaft; Fischerei	183	6	-	-	-	-	-	-	4
2	Produzierendes Gewerbe	1 189	222	19	4	32	30	78	10	49
3	Bergbau	.	.	-	-	.	-	.	-	-
4	Verarbeitendes Gewerbe	855	120	.	.	16	19	.	10	42
5	Energie und Wasserversorgung	.	-	-	-	-	-	-	-	-
6	Baugewerbe	328	11	63	-	7
7	Handel, Gastgewerbe und Verkehr	1 516	383	6	119	182	16	27	4	29
8	Handel	398	35	.	.	.	6	.	-	15
9	Gastgewerbe	1 023	334	3	114	174	7	.	.	9
10	Verkehr und Nachrichtenübermittlung	95	14	.	.	.	3	-	.	5
11	Sonstige Dienstleistungen	1 776	351	90	25	58	.	.	24	100
12	Kredit- und Versicherungsgewerbe	11	.	-	-	-	-	-	-	.
13	Grundstücksw., Vermiet., Dienstl. f. U.	662	165	68	8	.	14	4	.	39
14	Öffentliche Verwaltung u.Ä.	83	.	-	.	.	.	-	.	.
15	Öffentl. u. priv. Dienstl. (oh. öffentl. Verw.)	1 020	177	22	.	32	33	.	15	57
16	unter 20	78	26	.	4	12	.	7	-	-
17	20 bis 25	413	121	16	25	45	5	16	4	10
18	25 bis 30	872	207	28	35	58	16	30	15	25
19	30 bis 35	961	219	30	32	59	22	31	8	37
20	35 bis 40	792	138	13	15	36	12	14	5	43
21	40 bis 45	645	87	8	16	19	13	8	-	23
22	45 bis 50	439	75	10	10	16	13	3	.	.
23	50 bis 55	308	47	.	6	9	7	.	3	13
24	55 bis 60	127	30	-	.	12	3	.	.	7
25	60 bis 65	25	.	-	-	3	.	-	-	.
26	65 und mehr	5	.	-	.	3	-	-	-	-
27	Insgesamt ³⁾	4 665	962	115	148	272	95	112	38	182
darunter weiblich										
28	Land- u. Forstwirtschaft; Fischerei	68	.	-	-	-	-	.	-	.
29	Produzierendes Gewerbe	240	31	8	-	4	4	4	3	8
30	Bergbau	.	-	-	-	-	-	-	-	-
31	Verarbeitendes Gewerbe	219	.	8	-	4	.	4	3	.
32	Energie und Wasserversorgung	.	-	-	-	-	-	-	-	-
33	Baugewerbe	18	.	-	-	-	.	-	-	.
34	Handel, Gastgewerbe und Verkehr	476	.	3	32	37	5	.	.	.
35	Handel	191	11	-	-	3
36	Gastgewerbe	270	81	-	3
37	Verkehr und Nachrichtenübermittlung	15	.	-	-	-	-	-	.	.
38	Sonstige Dienstleistungen	746	130	20	11	25	20	4	18	32
39	Kredit- und Versicherungsgewerbe	6	.	-	-	-	-	-	-	.
40	Grundstücksw., Vermiet., Dienstl. f. U.	238	45	7	6	.	.	4	.	.
41	Öffentliche Verwaltung u.Ä.	42	.	-	-	.	.	-	.	.
42	Öffentl. u. priv. Dienstl. (oh. öffentl. Verw.)	460	79	13	5	14	15	-	12	20
43	unter 20	25	6	-	-	-
44	20 bis 25	151	44	7	11	11	.	6	3	.
45	25 bis 30	282	59	8	9	14	9	4	9	6
46	30 bis 35	316	57	9	5	16	5	3	6	13
47	35 bis 40	270	30	3	5	7	.	.	.	10
48	40 bis 45	206	22	.	5	4	4	.	-	5
49	45 bis 50	141	20	.	4	.	3	.	-	6
50	50 bis 55	91	12	.	.	3	.	-	.	.
51	55 bis 60	43	.	-	-	3	.	-	-	.
52	60 bis 65	.	.	-	-	-	.	-	-	-
53	65 und mehr	.	.	-	.	-	-	-	-	-
54	zusammen ³⁾	1 531	257	31	43	66	29	18	22	48

1) Klassifikation der Wirtschaftszweige, Ausgabe 2003 (WZ 2003) - 2) ohne "Staatenlos" bzw. "ohne Personen mit ungeklärter Staatsangehörigkeit - 3) einschl. Fälle "ohne

gefassten Wirtschaftsabschnitten, Altersgruppen und ausgewählten Staatsangehörigkeiten

Staatsangehörigkeit eines											Lfd. Nr.
anderen Staates											
zusammen	darunter										
	ehemaliges Jugo- slawien	ehemalige Sowjet- union	Polen	ehemalige Tschecho- slowakei	Türkei	Ungarn	sonstiges Europa	Vereinigte Staaten	Vietnam	übrige Länder ²⁾	
Insgesamt											
177	19	11	111	-	13	.	8	.	-	12	1
967	87	184	102	16	147	97	47	7	97	183	2
.	-	-	.	-	-	-	-	-	-	-	3
735	43	159	86	.	67	76	43	.	93	.	4
.	-	-	-	-	-	.	.	-	-	.	5
.	44	25	.	.	80	.	.	.	4	34	6
1 133	51	109	70	25	249	.	50	.	332	217	7
363	10	56	37	.	33	.	17	.	.	47	8
689	32	32	25	14	208	8	22	-	189	159	9
81	9	21	8	.	8	9	11	.	.	11	10
1 425	72	439	106	65	48	81	233	45	29	307	11
.	-	-	-	-	-	-	-	-	-	-	12
497	36	148	35	23	36	31	42	16	11	119	13
.	3	15	.	.	8	14
843	33	266	67	38	.	31	176	.	14	180	15
52	4	10	8	3	12	.	.	-	3	8	16
292	24	56	35	8	68	13	24	.	28	.	17
665	53	120	65	44	118	15	73	8	38	131	18
742	58	139	62	18	111	13	53	15	96	177	19
654	25	135	48	9	81	13	58	7	120	158	20
558	21	128	53	13	39	23	37	10	98	136	21
364	.	71	65	.	13	51	40	7	51	46	22
261	18	52	44	7	10	56	31	4	19	20	23
97	6	27	.	.	.	19	15	.	6	8	24
.	.	5	.	-	-	-	4	.	-	-	25
.	-	-	-	-	-	-	.	-	-	-	26
3 703	229	743	389	106	457	207	338	56	459	719	27
darunter weiblich											
.	.	4	53	-	-	.	5	-	-	.	28
209	4	65	30	10	10	13	12	.	40	.	29
.	-	-	.	-	-	-	-	-	-	-	30
.	4	61	.	.	6	13	.	.	.	19	31
.	-	-	-	-	-	-	.	-	-	.	32
.	-	4	.	.	4	-	.	-	-	4	33
.	.	50	42	21	32	.	26	-	159	.	34
180	.	30	17	.	8	3	.	-	91	.	35
189	7	16	21	12	24	4	12	-	68	25	36
.	.	4	4	.	-	.	.	-	-	-	37
616	24	240	57	27	10	25	111	14	20	88	38
.	-	-	-	-	-	-	-	-	-	-	39
193	10	86	20	11	.	3	16	.	.	28	40
.	-	-	-	-	-	6	9	.	.	.	41
381	14	139	33	12	.	16	86	10	11	.	42
19	-	4	7	-	-	-	.	-	.	4	43
107	4	28	12	6	13	4	12	-	14	14	44
223	7	51	29	27	.	4	33	.	20	41	45
259	10	72	29	11	10	8	27	5	53	34	46
240	.	69	22	5	14	5	32	4	.	32	47
184	3	70	32	6	4	.	13	.	44	9	48
121	.	31	31	-	-	6	13	.	20	12	49
79	3	21	17	.	.	10	13	.	8	.	50
.	3	.	3	-	-	7	8	.	3	.	51
.	-	-	-	-	-	-	-	-	-	-	52
.	-	-	-	-	-	-	-	-	-	-	53
1 274	38	359	182	58	52	47	154	15	220	149	54

Angabe*

9. Sozialversicherungspflichtig Beschäftigte am Arbeitsort in den kreisfreien

Schl.- Nr. 1)	Kreisfreie Stadt Landkreis Land (i = insgesamt, w = weiblich)	Insgesamt 3)	Darunter im						
			Land- und Forst- wirt- schaft; Fischerei	Produ- zierendes Gewerbe	davon			Baugewerbe	
					Bergbau	Verarbei- tendes Gewerbe	Energie- und Wasserver- sorgung		
16 0 51	Stadt Erfurt	i	98 638	912	17 998	158	8 834	2 433	6 573
		w	51 564	315	4 914	11	3 236	832	835
16 0 52	Stadt Gera	i	37 473	193	6 435	.	3 724	.	2 188
		w	20 441	51	1 699	.	1 294	.	249
16 0 53	Stadt Jena	i	43 141	103	11 079	-	8 499	413	2 167
		w	22 596	23	3 010	-	2 682	128	200
16 0 54	Stadt Suhl	i	17 788	141	3 782	.	2 528	.	1 158
		w	9 662	56	1 162	.	1 021	.	114
16 0 55	Stadt Weimar	i	21 722	108	3 786	.	2 137	.	1 483
		w	11 887	31	1 040	.	857	.	130
16 0 56	Stadt Eisenach	i	21 423	70	8 159	-	7 046	106	1 007
		w	10 038	7	2 098	-	1 942	33	123
16 0 61	Eichsfeld	i	30 317	899	13 258	127	8 729	96	4 306
		w	13 713	254	3 508	10	3 043	23	432
16 0 62	Nordhausen	i	27 513	763	8 207	324	4 288	87	3 508
		w	13 307	251	1 602	37	1 170	26	369
16 0 63	Wartburgkreis	i	38 883	1 361	19 238	883	14 096	233	4 026
		w	17 496	489	5 290	88	4 533	62	607
16 0 64	Unstrut-Hainich-Kreis	i	32 305	2 049	10 603	132	6 827	183	3 461
		w	16 437	643	2 703	21	2 181	82	419
16 0 65	Kyffhäuserkreis	i	21 437	993	7 044	42	3 982	98	2 922
		w	10 593	209	1 801	6	1 310	35	450
16 0 66	Schmalkalden-Meiningen	i	43 023	1 061	18 506	107	13 745	390	4 264
		w	20 477	329	5 785	20	5 181	133	451
16 0 67	Gotha	i	45 589	1 385	17 247	79	12 247	218	4 703
		w	21 055	489	4 276	11	3 691	84	490
16 0 68	Sömmerda	i	19 724	1 166	8 367	41	5 940	97	2 289
		w	8 568	366	2 140	6	1 884	28	222
16 0 69	Hildburghausen	i	18 726	950	8 230	9	6 183	134	1 904
		w	9 004	310	2 473	-	2 260	36	177
16 0 70	Ilm-Kreis	i	31 438	820	12 045	40	8 990	270	2 745
		w	14 239	267	3 313	6	2 964	73	270
16 0 71	Weimarer Land	i	23 110	1 134	8 425	31	4 562	109	3 723
		w	10 591	303	2 114	8	1 586	33	487
16 0 72	Sonneberg	i	18 815	265	9 203	55	7 369	218	1 561
		w	9 274	91	3 255	6	3 033	47	169
16 0 73	Saalfeld-Rudolstadt	i	35 357	1 105	14 108	238	9 601	645	3 624
		w	17 302	347	3 997	33	3 441	165	358
16 0 74	Saale-Holzland-Kreis	i	26 535	1 400	10 523	65	7 017	120	3 321
		w	12 073	447	2 997	11	2 608	30	348
16 0 75	Saale-Orla-Kreis	i	29 836	1 871	13 661	321	10 393	166	2 781
		w	13 709	681	4 012	53	3 608	40	311
16 0 76	Greiz	i	30 820	1 799	12 952	140	7 885	198	4 729
		w	13 874	640	3 473	24	2 943	55	451
16 0 77	Altenburger Land	i	27 730	963	10 036	218	6 640	294	2 884
		w	13 328	345	2 706	29	2 270	94	313
16	Thüringen	i	741 343	21 511	252 892	3 097	171 262	7 206	71 327
		w	361 228	6 944	69 368	403	58 738	2 252	7 975

1) Regionalschlüssel gemäß amtlichem Gemeindeverzeichnis - 2) Klassifikation der Wirtschaftszeige, Ausgabe 2003 (WZ 2003) - 3) einschließlich Fälle ohne Angabe

Städten und Landkreisen am 30.6.2003 nach Wirtschaftsabschnitten

Wirtschaftsabschnitt ²⁾										Schl.- Nr. ¹⁾
Handel, Gastgewerbe und Verkehr	davon			Sonstige Dienst- leistungen	davon					
	Handel	Gastgewerbe	Verkehr- und Nach- richten- über- mittlung		Kredit- und Ver- sicherungs- gewerbe	Grundstücks- wesen, Vermietung, Dienstlei- stungen für Unternehmen	Öffentliche Verwaltung u.Ä.	Öffentliche und private Dienstlei- stungen (ohne öffentliche Verwaltung)		
21 935	12 280	2 347	7 308	57 784	3 692	18 613	14 437	21 042	16 0 51	
11 061	6 911	1 460	2 690	35 267	2 250	8 781	10 072	14 164		
8 509	4 898	774	2 837	22 335	1 351	6 413	3 465	11 106	16 0 52	
4 312	2 846	532	934	14 379	884	3 098	2 541	7 856		
6 983	4 990	965	1 028	24 976	916	7 303	2 298	14 459	16 0 53	
3 957	3 026	594	337	15 606	583	3 580	1 632	9 811		
4 335	2 639	427	1 269	9 530	794	2 158	2 159	4 419	16 0 54	
2 101	1 286	283	532	6 343	490	1 133	1 461	3 259		
4 536	2 803	1 124	609	13 291	523	2 931	1 802	8 035	16 0 55	
2 414	1 519	706	189	8 401	385	1 355	1 186	5 475		
4 626	2 650	802	1 174	8 568	511	2 585	1 186	4 286	16 0 56	
2 484	1 638	555	291	5 449	347	1 187	678	3 237		
5 959	3 704	592	1 663	10 197	457	1 339	1 832	6 569	16 0 61	
2 804	2 060	416	328	7 147	330	748	1 099	4 970		
6 152	3 978	532	1 642	12 390	533	2 070	1 928	7 859	16 0 62	
2 991	2 176	347	468	8 462	375	1 015	1 246	5 826		
7 037	4 210	901	1 926	11 245	449	2 106	2 542	6 148	16 0 63	
3 539	2 411	678	450	8 177	352	1 280	1 682	4 863		
6 237	4 497	606	1 134	13 412	673	1 921	2 031	8 787	16 0 64	
3 374	2 625	427	322	9 714	474	1 162	1 288	6 790		
3 965	2 842	461	662	9 435	344	1 261	2 082	5 748	16 0 65	
2 237	1 706	309	222	6 346	255	674	1 350	4 067		
7 660	4 578	1 262	1 820	15 793	484	3 266	2 536	9 507	16 0 66	
3 839	2 529	862	448	10 523	377	1 650	1 671	6 825		
12 280	7 580	1 574	3 126	14 674	522	3 412	2 512	8 228	16 0 67	
6 418	4 131	1 121	1 166	9 870	391	1 612	1 814	6 053		
4 061	2 571	354	1 136	6 130	337	1 187	1 470	3 136	16 0 68	
1 814	1 328	257	229	4 248	250	640	1 018	2 340		
3 243	2 144	442	657	6 301	285	802	1 171	4 043	16 0 69	
1 740	1 238	316	186	4 480	216	529	720	3 015		
6 541	4 109	903	1 529	12 032	491	2 684	2 198	6 659	16 0 70	
3 200	2 196	602	402	7 459	365	1 192	1 397	4 505		
5 566	3 460	485	1 621	7 965	121	997	1 496	5 351	16 0 71	
2 495	1 712	335	448	5 676	98	504	995	4 079		
3 054	2 100	327	627	6 292	401	1 614	1 009	3 268	16 0 72	
1 642	1 261	206	175	4 285	315	806	597	2 567		
7 087	4 283	870	1 934	13 055	753	2 396	2 112	7 794	16 0 73	
3 711	2 588	624	499	9 245	557	1 305	1 361	6 022		
6 858	3 961	1 072	1 825	7 753	147	1 467	1 402	4 737	16 0 74	
3 303	2 046	862	395	5 325	115	732	946	3 532		
5 689	3 343	666	1 680	8 608	495	1 574	1 476	5 063	16 0 75	
2 818	1 775	495	548	6 195	391	873	992	3 939		
6 996	4 432	601	1 963	9 070	260	1 536	1 890	5 384	16 0 76	
3 227	2 318	429	480	6 532	228	840	1 212	4 252		
6 572	3 593	679	2 300	10 159	488	1 626	2 597	5 448	16 0 77	
3 218	2 059	486	673	7 059	379	827	1 758	4 095		
155 881	95 645	18 766	41 470	310 995	15 027	71 261	57 631	167 076	16	
78 699	53 385	12 902	12 412	206 188	10 407	35 523	38 716	121 542		

zur wirtschaftlichen Gliederung

10. Sozialversicherungspflichtig Beschäftigte am Arbeitsort in den kreisfreien Städten und Landkreisen am 30.6.2003 nach Stellung im Beruf, deutschen und ausländischen sowie Vollzeit- und Teilzeitbeschäftigten

Kreisfreie Stadt Landkreis Land (i = insgesamt, w = weiblich)		Insgesamt	Und zwar					
			Arbeiter	Angestellte	deutsche	aus- ländische	Vollzeit- beschäftigte	Teilzeit- beschäftigte
					Beschäftigte			
Stadt Erfurt	i	98 638	33 655	64 983	97 716	896	85 433	13 177
	w	51 564	9 598	41 966	51 203	347	40 499	11 046
Stadt Gera	i	37 473	14 608	22 865	37 185	274	32 262	5 201
	w	20 441	4 286	16 155	20 352	81	15 905	4 532
Stadt Jena	i	43 141	12 937	30 204	42 625	503	35 687	7 443
	w	22 596	4 068	18 528	22 398	190	16 633	5 959
Stadt Suhl	i	17 788	6 181	11 607	17 706	80	15 188	2 600
	w	9 662	1 847	7 815	9 625	35	7 358	2 304
Stadt Weimar	i	21 722	7 251	14 471	21 474	241	18 502	3 198
	w	11 887	2 083	9 804	11 809	74	9 204	2 669
Stadt Eisenach	i	21 423	11 195	10 228	21 216	200	18 596	2 816
	w	10 038	3 131	6 907	9 975	58	7 536	2 497
Eichsfeld	i	30 317	17 492	12 825	30 204	108	25 138	5 176
	w	13 713	4 654	9 059	13 678	32	9 033	4 678
Nordhausen	i	27 513	12 673	14 840	27 349	154	23 538	3 972
	w	13 307	3 095	10 212	13 259	43	9 757	3 547
Wartburgkreis	i	38 883	23 096	15 787	38 642	238	34 120	4 761
	w	17 496	6 578	10 918	17 421	74	13 177	4 317
Unstrut-Hainich-Kreis	i	32 305	16 025	16 280	32 181	114	26 992	5 311
	w	16 437	4 648	11 789	16 391	39	11 797	4 639
Kyffhäuserkreis	i	21 437	11 088	10 349	21 362	71	18 105	3 331
	w	10 593	3 085	7 508	10 572	19	7 791	2 802
Schmalkalden-Meiningen	i	43 023	23 849	19 174	42 750	261	37 175	5 842
	w	20 477	6 988	13 489	20 386	84	15 323	5 152
Gotha	i	45 589	25 697	19 892	45 309	267	40 318	5 269
	w	21 055	7 410	13 645	20 966	82	16 490	4 565
Sömmerda	i	19 724	11 013	8 711	19 609	113	17 384	2 338
	w	8 568	2 784	5 784	8 526	41	6 526	2 041
Hildburghausen	i	18 726	10 936	7 790	18 671	55	15 864	2 861
	w	9 004	3 394	5 610	8 986	18	6 455	2 548
Ilm-Kreis	i	31 438	15 438	16 000	31 183	245	27 287	4 148
	w	14 239	3 956	10 283	14 175	61	10 736	3 501
Weimarer Land	i	23 110	12 476	10 634	23 003	102	20 342	2 767
	w	10 591	3 255	7 336	10 559	29	8 265	2 325
Sonneberg	i	18 815	11 132	7 683	18 730	80	16 518	2 294
	w	9 274	3 836	5 438	9 248	23	7 318	1 954
Saalfeld-Rudolstadt	i	35 357	17 865	17 492	35 200	150	31 167	4 174
	w	17 302	5 264	12 038	17 234	63	13 542	3 748
Saale-Holzland-Kreis	i	26 535	14 889	11 646	26 402	121	22 856	3 675
	w	12 073	4 135	7 938	12 037	30	8 906	3 164
Saale-Orla-Kreis	i	29 836	18 056	11 780	29 688	145	26 003	3 830
	w	13 709	5 397	8 312	13 679	27	10 368	3 340
Greiz	i	30 820	17 177	13 643	30 660	153	26 957	3 852
	w	13 874	4 468	9 406	13 819	52	10 569	3 297
Altenburger Land	i	27 730	14 882	12 848	27 631	94	23 141	4 587
	w	13 328	3 962	9 366	13 295	29	9 331	3 995
Thüringen	i	741 343	359 611	381 732	736 496	4 665	638 573	102 623
	w	361 228	101 922	259 306	359 593	1 531	272 519	88 620

11. Sozialversicherungspflichtig Beschäftigte am Wohnort am 30.6.2003 nach Berufsbereichen, -abschnitten und ausgewählten -gruppen sowie beruflicher Ausbildung

Berufliche Gliederung ¹⁾	Insgesamt ²⁾	Darunter					ohne abgeschlossene Berufsausbildung
		mit abgeschlossener Berufsausbildung				wissenschaftlichen Hochschule, Universität ⁵⁾	
		zusammen	darunter mit Abschluss an einer				
			Berufsfach-/ Fachschule ³⁾	Fachhochschule ⁴⁾			
Insgesamt							
Pflanzenbauer, Tierzüchter, Fischereiberufe	22 188	17 753	16 804	526	423	2 688	
Bergleute, Mineralgewinner	1 098	858	840	13	5	92	
Fertigungsberufe							
Steinbearbeiter, Baustoffhersteller	2 072	1 545	1 540	.	.	387	
Keramiker, Glasmacher	4 221	3 374	3 325	25	24	702	
Chemiearbeiter, Kunststoffverarbeiter	12 657	9 294	9 172	81	41	2 320	
darunter Chemiearbeiter	5 067	3 904	3 803	62	39	836	
Papierhersteller, -verarbeiter, Drucker	5 564	4 275	4 219	37	19	924	
darunter Drucker	2 538	1 973	1 940	25	8	398	
Holzaufbereiter, Holzwarenfertiger u. verw. Berufe	2 516	1 971	1 962	6	3	434	
Metallerzeuger, -bearbeiter	16 536	13 643	13 549	68	26	1 975	
darunter Metallverformer (spanend)	8 182	6 806	6 769	30	7	1 048	
Schlosser, Mechaniker und zugeordnete Berufe	63 942	51 337	51 023	224	90	8 803	
darunter Schlosser	25 214	20 951	20 865	60	26	2 695	
darunter Mechaniker	17 004	12 616	12 506	86	24	3 503	
Elektriker	23 487	19 285	19 078	150	57	2 731	
Montierer und Metallberufe, a.n.g.	14 598	10 942	10 886	43	13	2 478	
Textil- und Bekleidungsberufe	4 622	3 791	3 766	17	8	545	
darunter Textilverarbeiter	2 888	2 297	2 291	6	-	361	
Lederhersteller, Leder- und Fellverarbeiter	1 541	1 210	1 203	.	.	264	
Ernährungsberufe	24 051	15 977	15 896	59	22	4 724	
darunter Speisebereiter	13 761	8 037	8 004	24	9	2 946	
Bauberufe	36 129	28 286	28 207	54	25	4 154	
darunter Maurer, Betonbauer	14 317	11 911	11 883	19	9	1 295	
Bau-, Raumausstatter, Polsterer	8 414	6 203	6 177	18	8	1 022	
Tischler, Modellbauer	8 331	6 157	6 128	12	17	1 642	
Maler, Lackierer und verwandte Berufe	9 354	7 038	7 021	.	.	1 589	
Warenprüfer, Versandfertigmacher	11 145	8 019	7 770	142	107	1 760	
Hilfsarbeiter ohne nähere Tätigkeitsangabe	18 262	12 100	12 027	51	22	2 988	
Maschinisten und zugehörige Berufe	8 030	6 854	6 803	41	10	484	
Zusammen	275 472	211 301	209 752	1 052	497	39 926	
Technische Berufe							
Ingenieure, Chemiker, Physiker, Mathematiker	17 588	16 375	4 006	5 388	6 981	273	
darunter Ingenieure	16 388	15 211	3 857	5 203	6 151	261	
Techniker, technische Sonderfachkräfte	26 792	23 145	17 530	3 031	2 584	1 434	
darunter Techniker	21 079	18 383	13 382	2 756	2 245	890	
Zusammen	44 380	39 520	21 536	8 419	9 565	1 707	
Dienstleistungsberufe							
Warenkaufleute	62 815	49 332	46 877	1 242	1 213	6 603	
Dienstleistungskaufleute und zugehörige Berufe	20 716	17 483	15 375	913	1 195	2 136	
darunter Bank-, Versicherungskaufleute	14 386	12 659	11 037	659	963	1 423	
Verkehrsberufe	66 179	51 436	50 950	325	161	5 454	
darunter Berufe des Landverkehrs	38 573	30 544	30 433	80	31	2 452	
Organisations-, Verwaltungs-, Büroberufe	143 432	123 028	100 388	9 482	13 158	9 125	
darunter Bürofach-, Bürohilfskräfte	100 565	85 165	76 059	4 664	4 442	7 158	
Ordnungs-, Sicherheitsberufe	13 008	10 001	9 349	160	492	807	
Schriftwerkschaffende, -ordnende, künstl. Berufe	6 318	5 093	2 968	623	1 502	446	
Gesundheitsdienstberufe	56 856	48 948	43 488	682	4 778	4 765	
darunter Ärzte, Apotheker	6 065	5 838	1 108	134	4 596	62	
Sozial- u. Erziehungsberufe, anderw. nicht genannte geistes- u. naturwissenschaftliche Berufe	61 184	56 503	33 319	5 806	17 378	1 972	
darunter sozialpflegerische Berufe	32 828	29 682	25 989	2 571	1 122	1 406	
Lehrer	25 198	24 070	6 560	2 945	14 565	305	
allgemeine Dienstleistungsberufe	39 920	22 811	22 613	107	91	7 706	
darunter Reinigungsberufe	19 274	9 759	9 718	18	23	3 335	
Zusammen	470 428	384 635	325 327	19 340	39 968	39 014	
Sonstige Arbeitskräfte	11 798	4 096	3 760	163	173	6 610	
Insgesamt ⁶⁾	825 395	658 166	578 022	29 513	50 631	90 037	

1) Klassifizierung der Berufe, Ausgabe 1975 - 2) einschl. Fälle "mit unbekannter Ausbildung" bzw. "Angabe nicht möglich" oder "ohne Angabe" - 3) einschl. abgeschlossene Lehr- oder Anlernausbildung - 4) einschl. Ingenieurschulen - 5) einschl. Lehrerausbildung - 6) einschl. Fälle ohne Berufsangabe

Noch: 11. Sozialversicherungspflichtig Beschäftigte am Wohnort am 30.6.2003 nach Berufsbereichen, -abschnitten und ausgewählten -gruppen sowie beruflicher Ausbildung

Berufliche Gliederung ¹⁾	Insgesamt ²⁾	Darunter				
		mit abgeschlossener Berufsausbildung				ohne abgeschlossene Berufsausbildung
		zusammen	darunter mit Abschluss an einer			
	Berufsfach-/ Fachschule ³⁾		Fachhoch- schule ⁴⁾	wissenschaft- lichen Hoch- schule, Universität ⁵⁾		
männlich						
Pflanzenbauer, Tierzüchter, Fischereiberufe	14 611	11 847	11 186	373	288	1 700
Bergleute, Mineralgewinner	1 046	811	794	.	5	.
Fertigungsberufe						
Steinbearbeiter, Baustoffhersteller	1 972	1 487	.	.	.	351
Keramiker, Glasmacher	2 526	2 089	2 054	16	19	350
Chemiearbeiter, Kunststoffverarbeiter	8 543	6 429	6 357	44	28	1 428
darunter Chemiearbeiter	3 583	2 760	2 705	29	26	584
Papierhersteller, -verarbeiter, Drucker	3 422	2 731	2 696	21	14	493
darunter Drucker	1 581	1 259	1 240	.	.	225
Holzaufbereiter, Holzwarenfertiger u. verw. Berufe	2 044	1 629	.	.	.	330
Metallerzeuger, -bearbeiter	15 079	12 595	12 515	59	21	1 711
darunter Metallverformer (spanend)	7 754	6 471	6 437	.	.	973
Schlosser, Mechaniker und zugeordnete Berufe	59 685	48 154	47 890	190	74	8 149
darunter Schlosser	24 484	20 422	20 344	55	23	2 615
Mechaniker	15 995	11 792	11 687	.	.	3 360
Elektriker	21 783	17 975	17 785	136	54	2 523
Montierer und Metallberufe, a.n.g.	7 344	5 559	5 521	28	10	1 134
Textil- und Bekleidungsberufe	970	791	781	6	4	139
darunter Textilverarbeiter	253	219	216	3	-	21
Lederhersteller, Leder- und Fellverarbeiter	725	581	.	.	-	103
Ernährungsberufe	10 879	7 072	7 029	35	8	2 515
darunter Speisenerbereiter	4 731	2 366	2 351	11	4	1 418
Bauberufe	35 438	27 806	27 734	.	.	4 074
darunter Maurer, Betonbauer	14 255	11 875	.	19	.	1 284
Bau-, Raumausstatter, Polsterer	7 493	5 568	5 548	15	5	859
Tischler, Modellbauer	7 842	5 811	5 797	9	5	1 551
Maler, Lackierer und verwandte Berufe	8 333	6 395	.	.	.	1 300
Warenprüfer, Versandfertigtmacher	4 774	3 486	3 333	86	67	790
Hilfsarbeiter ohne nähere Tätigkeitsangabe	12 169	8 039	7 985	37	17	2 011
Maschinisten und zugehörige Berufe	7 756	6 636	6 592	.	.	449
Zusammen	218 777	170 833	169 679	792	362	30 260
Technische Berufe						
Ingenieure, Chemiker, Physiker, Mathematiker	14 440	13 454	3 268	4 487	5 699	222
darunter Ingenieure	13 652	12 687	3 194	4 382	5 111	217
Techniker, technische Sonderfachkräfte	18 728	16 198	11 811	2 330	2 057	928
darunter Techniker	17 093	14 911	10 871	2 216	1 824	722
Zusammen	33 168	29 652	15 079	6 817	7 756	1 150
Dienstleistungsberufe						
Warenkaufleute	18 067	14 153	12 571	790	792	1 959
Dienstleistungskaufleute und zugehörige Berufe	7 512	6 215	5 190	398	627	828
darunter Bank-, Versicherungskaufleute	4 736	4 033	3 270	262	501	568
Verkehrsberufe	55 102	42 670	42 315	246	109	4 484
darunter Berufe des Landverkehrs	36 714	28 939	28 848	65	26	2 365
Organisations-, Verwaltungs-, Büroberufe	39 703	33 188	21 115	4 316	7 757	2 709
darunter Bürofach-, Bürohilfskräfte	19 723	15 987	12 662	1 514	1 811	1 718
Ordnungs-, Sicherheitsberufe	10 641	8 244	7 834	105	305	611
Schriftwerkschaffende, -ordnende, künstl. Berufe	2 821	2 234	1 107	295	832	162
Gesundheitsdienstberufe	6 928	6 027	3 556	61	2 410	664
darunter Ärzte, Apotheker	2 538	2 476	86	19	2 371	29
Sozial- u. Erziehungsberufe, anderw. nicht genannte						
geistes- u. naturwissenschaftliche Berufe	13 999	12 738	4 927	1 114	6 697	484
darunter sozialpflegerische Berufe	4 192	3 649	2 865	394	390	217
Lehrer	8 390	7 829	1 776	576	5 477	157
allgemeine Dienstleistungsberufe	7 082	3 955	3 857	50	48	1 340
darunter Reinigungsberufe	4 346	2 426	2 407	9	10	753
Zusammen	161 855	129 424	102 472	7 375	19 577	13 241
Sonstige Arbeitskräfte	7 258	2 667	2 465	.	106	.
Insgesamt ⁶⁾	436 725	345 235	301 676	15 465	28 094	50 442

1) Klassifizierung der Berufe, Ausgabe 1975 - 2) einschl. Fälle "mit unbekannter Ausbildung" bzw. "Angabe nicht möglich" oder "ohne Angabe" - 3) einschl. abgeschlossene Lehr- oder Anlernausbildung - 4) einschl. Ingenieurschulen - 5) einschl. Lehrerausbildung - 6) einschl. Fälle ohne Berufsangabe

Noch: 11. Sozialversicherungspflichtig Beschäftigte am Wohnort am 30.6.2003 nach Berufsbereichen, -abschnitten und ausgewählten -gruppen sowie beruflicher Ausbildung

Berufliche Gliederung ¹⁾	Insgesamt ²⁾	Darunter				ohne abgeschlossene Berufsausbildung
		mit abgeschlossener Berufsausbildung			wissenschaftlichen Hochschule, Universität ⁵⁾	
		zusammen	Berufsfach-/ Fachschule ³⁾	Fachhochschule ⁴⁾		
weiblich						
Pflanzenbauer, Tierzüchter, Fischereiberufe	7 577	5 906	5 618	153	135	988
Bergleute, Mineralgewinner	52	47	46	.	-	.
Fertigungsberufe						
Steinbearbeiter, Baustoffhersteller	100	58	.	.	.	36
Keramiker, Glasmacher	1 695	1 285	1 271	9	5	352
Chemiearbeiter, Kunststoffverarbeiter	4 114	2 865	2 815	37	13	892
darunter Chemiearbeiter	1 484	1 144	1 098	33	13	252
Papierhersteller, -verarbeiter, Drucker	2 142	1 544	1 523	16	5	431
darunter Drucker	957	714	700	.	.	173
Holzaufbereiter, Holzwarenfertiger u. verw. Berufe	472	342	.	.	.	104
Metallerzeuger, -bearbeiter	1 457	1 048	1 034	9	5	264
darunter Metallverformer (spanend)	428	335	332	.	.	75
Schlosser, Mechaniker und zugeordnete Berufe	4 257	3 183	3 133	34	16	654
darunter Schlosser	730	529	521	5	3	80
Mechaniker	1 009	824	819	.	.	143
Elektriker	1 704	1 310	1 293	14	3	208
Montierer und Metallberufe, a.n.g.	7 254	5 383	5 365	15	3	1 344
Textil- und Bekleidungsberufe	3 652	3 000	2 985	11	4	406
darunter Textilverarbeiter	2 635	2 078	2 075	3	-	340
Lederhersteller, Leder- und Fellverarbeiter	816	629	.	.	.	161
Ernährungsberufe	13 172	8 905	8 867	24	14	2 209
darunter Speisenerbereiter	9 030	5 671	5 653	13	5	1 528
Bauberufe	691	480	473	.	.	80
darunter Maurer, Betonbauer	62	36	.	-	.	11
Bau-, Raumausstatter, Polsterer	921	635	629	3	3	163
Tischler, Modellbauer	489	346	331	3	12	91
Maler, Lackierer und verwandte Berufe	1 021	643	.	.	-	289
Warenprüfer, Versandfertigtmacher	6 371	4 533	4 437	56	40	970
Hilfsarbeiter ohne nähere Tätigkeitsangabe	6 093	4 061	4 042	14	5	977
Maschinisten und zugehörige Berufe	274	218	211	.	.	35
Zusammen	56 695	40 468	40 073	260	135	9 666
Technische Berufe						
Ingenieure, Chemiker, Physiker, Mathematiker	3 148	2 921	738	901	1 282	51
darunter Ingenieure	2 736	2 524	663	821	1 040	44
Techniker, technische Sonderfachkräfte	8 064	6 947	5 719	701	527	506
darunter Techniker	3 986	3 472	2 511	540	421	168
Zusammen	11 212	9 868	6 457	1 602	1 809	557
Dienstleistungsberufe						
Warenkaufleute	44 748	35 179	34 306	452	421	4 644
Dienstleistungskaufleute und zugehörige Berufe	13 204	11 268	10 185	515	568	1 308
darunter Bank-, Versicherungskaufleute	9 650	8 626	7 767	397	462	855
Verkehrsberufe	11 077	8 766	8 635	79	52	970
darunter Berufe des Landverkehrs	1 859	1 605	1 585	15	5	87
Organisations-, Verwaltungs-, Büroberufe	103 729	89 840	79 273	5 166	5 401	6 416
darunter Bürofach-, Bürohilfskräfte	80 842	69 178	63 397	3 150	2 631	5 440
Ordnungs-, Sicherheitsberufe	2 367	1 757	1 515	55	187	196
Schriftwerkschaffende, -ordnende, künstl. Berufe	3 497	2 859	1 861	328	670	284
Gesundheitsdienstberufe	49 928	42 921	39 932	621	2 368	4 101
darunter Ärzte, Apotheker	3 527	3 362	1 022	115	2 225	33
Sozial- u. Erziehungsberufe, anderw. nicht genannte geistes- u. naturwissenschaftliche Berufe	47 185	43 765	28 392	4 692	10 681	1 488
darunter sozialpflegerische Berufe	28 636	26 033	23 124	2 177	732	1 189
Lehrer	16 808	16 241	4 784	2 369	9 088	148
allgemeine Dienstleistungsberufe	32 838	18 856	18 756	57	43	6 366
darunter Reinigungsberufe	14 928	7 333	7 311	9	13	2 582
Zusammen	308 573	255 211	222 855	11 965	20 391	25 773
Sonstige Arbeitskräfte	4 540	1 429	1 295	.	67	.
Insgesamt ⁶⁾	388 670	312 931	276 346	14 048	22 537	39 595

1) Klassifizierung der Berufe, Ausgabe 1975 - 2) einschl. Fälle "mit unbekannter Ausbildung" bzw. "Angabe nicht möglich" oder "ohne Angabe" - 3) einschl. abgeschlossene Lehr- oder Anlernausbildung - 4) einschl. Ingenieurschulen - 5) einschl. Lehrerausbildung - 6) einschl. Fälle ohne Berufsangabe

**12. Sozialversicherungspflichtig Beschäftigte am Wohnort am 30.6.2003 nach Berufsbereichen,
-abschnitten und ausgewählten -gruppen, Geschlecht, Stellung im Beruf sowie
nach deutschen und ausländischen Beschäftigten**

Berufliche Gliederung ¹⁾	Insgesamt	Und zwar						
		männlich	weiblich	Arbeiter ²⁾	Ange- stellte ²⁾	Auszu- bildende	deutsche	auslän- dische
							Beschäftigte	
Pflanzenbauer, Tierzüchter, Fischereiberufe	22 188	14 611	7 577	19 866	2 322	1 631	22 009	178
Bergleute, Mineralgewinner	1 098	1 046	52	1 065	33	24	.	.
Fertigungsberufe								
Steinbearbeiter, Baustoffhersteller	2 072	1 972	100	1 979	93	130	2 065	6
Keramiker, Glasmacher	4 221	2 526	1 695	4 018	203	219	4 202	19
Chemiearbeiter, Kunststoffverarbeiter	12 657	8 543	4 114	11 864	793	328	12 563	94
darunter Chemiearbeiter	5 067	3 583	1 484	4 507	560	76	5 018	49
Papierhersteller, -verarbeiter, Drucker	5 564	3 422	2 142	5 048	516	436	5 550	14
darunter Drucker	2 538	1 581	957	2 137	401	296	2 533	5
Holzaufbereiter, Holzwarenfertiger u. verw. Berufe	2 516	2 044	472	2 448	68	66	2 505	11
Metallerzeuger, -bearbeiter	16 536	15 079	1 457	15 993	543	1 063	16 442	94
darunter Metallverformer (spanend)	8 182	7 754	428	7 993	189	788	8 157	25
Schlosser, Mechaniker und zugeordnete Berufe	63 942	59 685	4 257	60 047	3 895	8 014	63 764	176
darunter Schlosser	25 214	24 484	730	24 358	856	2 217	25 119	94
Mechaniker	17 004	15 995	1 009	15 504	1 500	3 330	16 962	41
Elektriker	23 487	21 783	1 704	21 132	2 355	2 414	23 438	48
Montierer und Metallberufe, a.n.g.	14 598	7 344	7 254	14 196	402	85	14 527	70
Textil- und Bekleidungsberufe	4 622	970	3 652	4 375	247	276	4 607	14
darunter Textilverarbeiter	2 888	253	2 635	2 725	163	211	2 878	9
Lederhersteller, Leder- und Fellverarbeiter	1 541	725	816	1 436	105	74	1 487	53
Ernährungsberufe	24 051	10 879	13 172	22 099	1 952	3 220	23 456	591
darunter Speisebereiter	13 761	4 731	9 030	12 431	1 330	2 006	13 257	503
Bauberufe	36 129	35 438	691	34 772	1 357	2 268	35 847	277
darunter Maurer, Betonbauer	14 317	14 255	62	13 706	611	1 014	14 184	132
Bau-, Raumausstatter, Polsterer	8 414	7 493	921	8 125	289	652	8 377	37
Tischler, Modellbauer	8 331	7 842	489	7 944	387	1 468	8 314	17
Maler, Lackierer und verwandte Berufe	9 354	8 333	1 021	9 106	248	1 266	9 324	30
Warenprüfer, Versandfertigmacher	11 145	4 774	6 371	9 809	1 336	303	11 070	75
Hilfsarbeiter ohne nähere Tätigkeitsangabe	18 262	12 169	6 093	17 382	880	72	18 075	186
Maschinisten und zugehörige Berufe	8 030	7 756	274	7 684	346	107	8 017	13
Zusammen	275 472	218 777	56 695	259 457	16 015	22 461	273 630	1 825
Technische Berufe								
Ingenieure, Chemiker, Physiker, Mathematiker	17 588	14 440	3 148	482	17 106	190	17 483	100
darunter Ingenieure	16 388	13 652	2 736	462	15 926	180	16 308	75
Techniker, technische Sonderfachkräfte	26 792	18 728	8 064	4 291	22 501	1 131	26 699	91
darunter Techniker	21 079	17 093	3 986	3 548	17 531	624	20 998	79
Zusammen	44 380	33 168	11 212	4 773	39 607	1 321	44 182	191
Dienstleistungsberufe								
Warenkaufleute	62 815	18 067	44 748	9 392	53 423	4 836	62 416	384
Dienstleistungskaufleute und zugehörige Berufe	20 716	7 512	13 204	1 061	19 655	1 786	20 678	30
darunter Bank-, Versicherungskaufleute	14 386	4 736	9 650	28	14 358	1 109	14 372	10
Verkehrsberufe	66 179	55 102	11 077	56 013	10 166	648	65 933	242
darunter Berufe des Landverkehrs	38 573	36 714	1 859	33 425	5 148	225	38 472	99
Organisations-, Verwaltungs-, Büroberufe	143 432	39 703	103 729	5 187	138 245	7 624	142 876	521
darunter Bürofach-, Bürohilfskräfte	100 565	19 723	80 842	3 336	97 229	6 081	100 327	218
Ordnungs-, Sicherheitsberufe	13 008	10 641	2 367	9 123	3 885	77	12 950	58
Schriftwerkschaffende, -ordnende, künstl. Berufe	6 318	2 821	3 497	805	5 513	317	6 116	198
Gesundheitsdienstberufe	56 856	6 928	49 928	1 608	55 248	4 458	56 626	215
darunter Ärzte, Apotheker	6 065	2 538	3 527	257	5 808	66	5 934	131
Sozial- u. Erziehungsberufe, anderw. nicht genannte								
geistes- u. naturwissenschaftliche Berufe	61 184	13 999	47 185	1 094	60 090	1 181	60 866	303
darunter sozialpflegerische Berufe	32 828	4 192	28 636	832	31 996	949	32 785	33
Lehrer	25 198	8 390	16 808	189	25 009	56	25 003	192
allgemeine Dienstleistungsberufe	39 920	7 082	32 838	34 279	5 641	3 915	39 329	589
darunter Reinigungsberufe	19 274	4 346	14 928	18 046	1 228	213	19 096	177
Zusammen	470 428	161 855	308 573	118 562	351 866	24 842	467 790	2 540
Sonstige Arbeitskräfte	11 798	7 258	4 540	6 510	5 288	6 807	.	.
Insgesamt ³⁾	825 395	436 725	388 670	410 246	415 149	57 086	820 445	4 826

1) Klassifizierung der Berufe, Ausgabe 1975 - 2) einschließlich Auszubildende - 3) einschließlich Fälle ohne Berufsangabe

13. Sozialversicherungspflichtig Beschäftigte am Wohnort in den kreisfreien Städten und Landkreisen am 30.6.2003 nach Stellung im Beruf, deutschen und ausländischen sowie Vollzeit- und Teilzeitbeschäftigten

Kreisfreie Stadt Landkreis Land (i = insgesamt, w = weiblich)		Insgesamt	Und zwar					Vollzeit- beschäftigte	Teilzeit- beschäftigte
			Arbeiter	Angestellte	deutsche	aus- ländische	Beschäftigte		
Stadt Erfurt	i	67 199	23 768	43 431	66 274	912	58 294	8 865	
	w	33 918	6 390	27 528	33 595	315	26 618	7 278	
Stadt Gera	i	35 156	15 122	20 034	34 908	238	30 727	4 419	
	w	17 117	3 819	13 298	17 036	75	13 371	3 742	
Stadt Jena	i	34 206	10 247	23 959	33 688	509	28 610	5 585	
	w	17 107	2 888	14 219	16 913	188	12 760	4 341	
Stadt Suhl	i	15 768	6 093	9 675	15 651	113	13 676	2 089	
	w	7 861	1 577	6 284	7 811	48	6 084	1 774	
Stadt Weimar	i	19 129	6 447	12 682	18 867	259	16 394	2 715	
	w	9 794	1 752	8 042	9 702	89	7 600	2 183	
Stadt Eisenach	i	15 405	7 720	7 685	15 206	196	13 422	1 977	
	w	7 233	2 203	5 030	7 171	60	5 500	1 731	
Eichsfeld	i	41 372	22 916	18 456	41 237	132	34 889	6 477	
	w	18 707	5 693	13 014	18 668	37	12 824	5 880	
Nordhausen	i	31 319	15 006	16 313	31 160	154	27 076	4 240	
	w	14 592	3 464	11 128	14 543	47	10 824	3 766	
Wartburgkreis	i	54 502	32 043	22 459	54 271	227	47 965	6 530	
	w	24 190	8 549	15 641	24 109	77	18 324	5 862	
Unstrut-Hainich-Kreis	i	39 382	20 873	18 509	39 257	117	33 883	5 497	
	w	18 096	5 307	12 789	18 060	31	13 305	4 790	
Kyffhäuserkreis	i	28 529	15 451	13 078	28 423	104	24 751	3 775	
	w	12 760	3 725	9 035	12 728	31	9 600	3 159	
Schmalkalden-Meiningen	i	51 223	27 354	23 869	51 035	178	44 999	6 218	
	w	23 968	7 453	16 515	23 907	56	18 474	5 492	
Gotha	i	52 319	27 714	24 605	52 054	258	46 248	6 064	
	w	24 493	7 852	16 641	24 414	74	19 217	5 273	
Sömmerda	i	27 806	14 336	13 470	27 692	110	24 410	3 393	
	w	12 719	3 540	9 179	12 680	37	9 728	2 989	
Hildburghausen	i	28 335	16 273	12 062	28 263	71	24 445	3 889	
	w	13 207	4 606	8 601	13 179	27	9 732	3 474	
Ilm-Kreis	i	38 959	18 770	20 189	38 635	318	33 991	4 961	
	w	18 026	4 934	13 092	17 940	84	13 780	4 242	
Weimarer Land	i	31 816	14 981	16 835	31 675	133	27 748	4 060	
	w	15 415	3 975	11 440	15 368	44	11 898	3 513	
Sonneberg	i	25 533	15 421	10 112	25 447	83	22 780	2 749	
	w	12 056	5 043	7 013	12 025	29	9 674	2 380	
Saalfeld-Rudolstadt	i	43 227	22 907	20 320	43 054	169	38 369	4 842	
	w	20 178	6 466	13 712	20 111	66	15 903	4 263	
Saale-Holzland-Kreis	i	34 102	16 547	17 555	33 954	139	29 603	4 490	
	w	16 314	4 552	11 762	16 271	39	12 413	3 897	
Saale-Orla-Kreis	i	34 616	20 470	14 146	34 497	117	30 285	4 328	
	w	16 064	6 086	9 978	16 035	28	12 278	3 785	
Greiz	i	40 487	21 093	19 394	40 329	154	35 367	5 106	
	w	18 970	5 560	13 410	18 925	44	14 568	4 391	
Altenburger Land	i	35 005	18 694	16 311	34 868	135	29 838	5 162	
	w	15 885	4 569	11 316	15 847	37	11 374	4 509	
Thüringen	i	825 395	410 246	415 149	820 445	4 826	717 770	107 431	
	w	388 670	110 003	278 667	387 038	1 563	295 849	92 714	

14. Sozialversicherungspflichtig Beschäftigte am Wohnort in den kreisfreien Städten und Landkreisen

Schl.- Nr. ¹⁾	Kreisfreie Stadt Landkreis Land (i = insgesamt, w = weiblich)		Insgesamt ²⁾	Darunter				Ohne abge- schlossene Berufs- ausbildung
				mit abgeschlossener Berufsausbildung			wissenschaft- lichen Hoch- schule, Uni- versität ⁵⁾	
				zusammen	darunter mit Abschluss an einer			
			Berufsfach-/ Fachschule ³⁾		Fachhoch- schule ⁴⁾			
16 0 51	Stadt Erfurt	i	67 199	52 434	42 422	3 582	6 430	6 643
		w	33 918	27 088	22 262	1 905	2 921	3 012
16 0 52	Stadt Gera	i	35 156	28 190	24 311	1 699	2 180	3 444
		w	17 117	14 045	12 152	925	968	1 487
16 0 53	Stadt Jena	i	34 206	28 254	19 845	1 735	6 674	2 782
		w	17 107	14 282	10 852	774	2 656	1 301
16 0 54	Stadt Suhl	i	15 768	12 891	10 722	778	1 391	1 495
		w	7 861	6 557	5 508	431	618	637
16 0 55	Stadt Weimar	i	19 129	15 506	11 956	813	2 737	1 607
		w	9 794	8 071	6 451	384	1 236	767
16 0 56	Stadt Eisenach	i	15 405	11 772	10 236	579	957	1 764
		w	7 233	5 620	4 974	224	422	799
16 0 61	Eichsfeld	i	41 372	32 653	30 172	1 148	1 333	5 697
		w	18 707	14 775	13 586	606	583	2 589
16 0 62	Nordhausen	i	31 319	24 640	21 848	1 034	1 758	3 102
		w	14 592	11 698	10 422	424	852	1 327
16 0 63	Wartburgkreis	i	54 502	42 787	39 259	1 501	2 027	6 735
		w	24 190	18 771	17 334	554	883	3 004
16 0 64	Unstrut-Hainich-Kreis	i	39 382	31 912	29 356	851	1 705	4 374
		w	18 096	14 887	13 700	320	867	1 840
16 0 65	Kyffhäuserkreis	i	28 529	22 449	20 399	818	1 232	3 051
		w	12 760	10 143	9 197	355	591	1 218
16 0 66	Schmalkalden-Meiningen	i	51 223	41 260	36 748	2 126	2 386	5 905
		w	23 968	19 355	17 125	1 084	1 146	2 639
16 0 67	Gotha	i	52 319	41 437	37 049	1 779	2 609	5 627
		w	24 493	19 517	17 547	749	1 221	2 486
16 0 68	Sömmerda	i	27 806	21 802	19 648	972	1 182	3 120
		w	12 719	9 996	8 934	496	566	1 342
16 0 69	Hildburghausen	i	28 335	22 673	20 888	690	1 095	3 528
		w	13 207	10 787	9 934	315	538	1 472
16 0 70	Ilm-Kreis	i	38 959	30 970	26 709	1 464	2 797	4 125
		w	18 026	14 491	12 742	695	1 054	1 747
16 0 71	Weimarer Land	i	31 816	25 611	22 557	1 088	1 966	3 048
		w	15 415	12 578	11 170	564	844	1 303
16 0 72	Sonneberg	i	25 533	19 590	17 856	653	1 081	4 007
		w	12 056	9 198	8 423	256	519	1 825
16 0 73	Saalfeld-Rudolstadt	i	43 227	35 256	31 362	1 624	2 270	4 878
		w	20 178	16 512	14 644	841	1 027	2 121
16 0 74	Saale-Holzland-Kreis	i	34 102	27 563	23 970	1 238	2 355	3 452
		w	16 314	13 234	11 668	546	1 020	1 575
16 0 75	Saale-Orla-Kreis	i	34 616	27 839	25 594	967	1 278	4 243
		w	16 064	12 998	11 883	509	606	1 966
16 0 76	Greiz	i	40 487	33 005	29 948	1 317	1 740	3 943
		w	18 970	15 693	14 288	661	744	1 679
16 0 77	Altenburger Land	i	35 005	27 672	25 167	1 057	1 448	3 467
		w	15 885	12 635	11 550	430	655	1 459
16	Thüringen	i	825 395	658 166	578 022	29 513	50 631	90 037
		w	388 670	312 931	276 346	14 048	22 537	39 595

1) Regionalschlüssel gemäß amtlichem Gemeindeverzeichnis - 2) einschl. Fälle "mit unbekannter Ausbildung" bzw. "Angabe nicht möglich" oder "ohne Angabe"

am 30.6.2003 nach Ausbildungsabschlüssen, Altersklassen sowie Auszubildende nach Stellung im Beruf

Davon (von Spalte Insgesamt) im Alter von ... bis unter ... Jahren								Darunter (von Spalte Insgesamt) Auszubildende			Schl.- Nr. ¹⁾
unter 20	20 bis 25	25 bis 30	30 bis 40	40 bis 50	50 bis 55	55 bis 60	60 und mehr	zusammen	darunter als		
									Arbeiter	Ange- stellter	
2 343 986	5 762 3 012	6 184 3 132	17 607 8 642	19 144 10 032	8 273 4 359	5 490 2 951	2 396 804	4 032 1 878	2 042 567	1 990 1 311	16 0 51
1 427 598	3 036 1 509	2 663 1 205	8 335 4 102	10 769 5 397	4 764 2 419	3 005 1 514	1 157 373	2 456 1 121	1 285 353	1 171 768	16 0 52
923 374	2 570 1 392	3 648 1 817	9 118 4 340	8 898 4 605	4 304 2 311	3 271 1 695	1 474 573	1 683 757	766 198	917 559	16 0 53
668 263	1 290 636	1 106 516	3 655 1 812	4 538 2 404	2 387 1 254	1 570 790	554 186	1 072 459	537 130	535 329	16 0 54
552 243	1 623 893	1 882 933	5 206 2 549	5 244 2 750	2 286 1 244	1 614 893	722 289	1 068 534	520 156	548 378	16 0 55
574 223	1 469 716	1 354 627	4 000 1 788	4 430 2 165	1 780 890	1 277 648	521 176	917 410	525 137	392 273	16 0 56
2 643 1 031	4 714 2 251	4 238 1 885	10 006 4 399	11 623 5 516	4 741 2 156	2 605 1 241	802 228	3 642 1 595	2 012 412	1 630 1 183	16 0 61
1 411 505	2 791 1 318	2 522 1 116	8 203 3 791	9 470 4 597	3 787 1 853	2 401 1 153	734 259	2 148 903	1 204 238	944 665	16 0 62
2 922 1 104	5 679 2 572	4 809 2 096	13 743 6 094	16 485 7 638	6 422 2 915	3 345 1 453	1 097 318	3 927 1 686	2 289 470	1 638 1 216	16 0 63
1 945 680	3 755 1 719	3 279 1 458	10 378 4 784	11 744 5 657	4 771 2 267	2 673 1 304	837 227	2 871 1 136	1 764 413	1 107 723	16 0 64
1 452 518	2 685 1 243	2 274 956	7 030 3 079	8 689 4 064	3 644 1 662	2 111 1 031	644 207	2 160 883	1 299 278	861 605	16 0 65
2 750 1 013	4 881 2 298	4 256 1 970	13 005 6 104	15 286 7 461	6 260 3 087	3 497 1 656	1 288 379	3 830 1 601	2 331 483	1 499 1 118	16 0 66
2 298 872	4 798 2 278	4 169 1 874	13 692 6 349	15 677 7 674	6 551 3 236	3 825 1 822	1 309 388	3 387 1 485	2 033 504	1 354 981	16 0 67
1 423 550	2 752 1 282	2 377 1 061	7 130 3 234	8 204 3 991	3 491 1 613	1 913 846	516 142	2 113 910	1 229 289	884 621	16 0 68
1 732 660	3 008 1 370	2 478 1 122	7 051 3 316	8 512 4 164	3 292 1 627	1 705 782	557 166	2 180 895	1 344 286	836 609	16 0 69
1 790 691	3 378 1 611	3 238 1 425	10 031 4 547	11 566 5 645	4 942 2 406	2 987 1 396	1 027 305	2 640 1 126	1 476 345	1 164 781	16 0 70
1 575 608	2 883 1 388	2 678 1 262	8 239 4 060	9 636 4 933	3 971 1 948	2 147 1 034	687 182	2 268 958	1 288 289	980 669	16 0 71
1 208 466	2 461 1 185	2 195 999	6 458 3 001	7 630 3 790	3 201 1 585	1 789 839	591 191	1 604 684	997 219	607 465	16 0 72
2 130 830	3 847 1 786	3 590 1 610	10 966 5 054	12 904 6 337	5 556 2 734	3 199 1 525	1 035 302	3 067 1 330	1 841 413	1 226 917	16 0 73
1 585 643	2 946 1 395	2 785 1 341	8 599 4 078	10 309 5 097	4 282 2 146	2 720 1 346	876 268	2 315 1 025	1 296 295	1 019 730	16 0 74
1 905 759	3 280 1 535	2 949 1 317	8 528 3 904	10 428 5 046	4 316 2 095	2 490 1 179	720 229	2 492 1 087	1 495 352	997 735	16 0 75
2 059 776	3 640 1 701	3 234 1 425	10 108 4 778	12 303 6 096	5 185 2 488	2 916 1 399	1 042 307	2 875 1 206	1 733 382	1 142 824	16 0 76
1 529 584	2 979 1 330	2 786 1 213	9 155 4 037	10 166 4 847	4 775 2 275	2 816 1 352	799 247	2 339 1 019	1 328 310	1 011 709	16 0 77
38 844 14 977	76 227 36 420	70 694 32 360	210 243 97 842	243 655 119 906	102 981 50 570	61 366 29 849	21 385 6 746	57 086 24 688	32 634 7 519	24 452 17 169	16

- 3) einschl. abgeschlossene Lehr- und Anlernausbildung - 4) einschl. Ingenieurschulen - 5) einschl. Lehrerausbildung

Anhang

Gliederung der Wirtschaftsbereiche für Veröffentlichungszwecke innerhalb der Beschäftigtenstatistik

Wirtschaftsbereich	Nr. der Klassifikation ¹⁾
Land- und Forstwirtschaft; Fischerei	A + B
Land- und Forstwirtschaft	A
Fischerei und Fischzucht	B
Produzierendes Gewerbe	C - F
Bergbau und Gewinnung von Steinen und Erden	C
Verarbeitendes Gewerbe	D
Energie- und Wasserversorgung	E
Baugewerbe	F
Handel, Gastgewerbe und Verkehr	G - I
Handel; Instandhaltung und Reparatur von Kraftfahrzeugen und Gebrauchsgütern	G
Gastgewerbe	H
Verkehr und Nachrichtenübermittlung	I
Sonstige Dienstleistungen	J - Q
Kredit- und Versicherungsgewerbe	J
Grundstücks- und Wohnungswesen, Vermietung beweglicher Sachen, Erbringung von Dienstleistungen überwiegend für Unternehmen	K
Öffentliche Verwaltung u.Ä.	L + Q
Öffentliche Verwaltung, Verteidigung, Sozialversicherung	L
Öffentliche und private Dienstleistungen (ohne öffentliche Verwaltung)	M - P
Erziehung und Unterricht	M
Gesundheits-, Veterinär- und Sozialwesen	N
Erbringung von sonstigen öffentlichen und persönlichen Dienstleistungen	O
Private Haushalte	P
Exterritoriale Organisationen und Körperschaften	Q

1) Klassifikation der Wirtschaftszweige, Ausgabe 1993 (WZ 93); die Positionen A,B,L und Q werden in diesem Statistischen Bericht nicht einzeln ausgewiesen