

Statistischer Bericht

K VI - j / 03

Empfänger der Asylbewerberleistungen
in Thüringen
am 31.12.2003

Bestell - Nr. 10 106

Thüringer Landesamt für Statistik



Herausgeber:
Thüringer Landesamt für Statistik
Europaplatz 3, 99091 Erfurt
Postfach 90 01 63, 99104 Erfurt

Telefon: 0361 37-84642/84647
Telefax: 0361 37-84699
Internet: <http://www.tls.thueringen.de>
E-Mail: auskunft@tls.thueringen.de

Auskunft erteilt:
Referat: Bildung, Kultur,
Gesundheits- und Sozialwesen
Telefon: 0361 37-734517

Herausgegeben im August 2004

Heft-Nr.: 241 / 04
Preis: 5,00 EUR

© Thüringer Landesamt für Statistik, Erfurt, 2004

Für nichtgewerbliche Zwecke sind Vervielfältigung und unentgeltliche Verbreitung, auch auszugsweise, mit Quellenangabe gestattet. Die Verbreitung, auch auszugsweise, über elektronische Systeme/Datenträger bedarf der vorherigen Zustimmung.
Alle übrigen Rechte bleiben vorbehalten.

Inhaltsverzeichnis

Seite

Vorbemerkungen

3

Tabellen

1. Empfänger von Regelleistungen am 31.12. der Jahre 1997 bis 2003 nach ausgewählten Merkmalen	7
2. Empfänger von Regelleistungen am 31.12.2003 nach Leistungsarten, Altersgruppen und Geschlecht	8
3. Empfänger von Regelleistungen am 31.12.2003 nach aufenthaltsrechtlichem Status, Altersgruppen, Leistungsarten und Geschlecht	10
4. Empfänger von Regelleistungen am 31.12.2003 nach der bisherigen Dauer der Leistungsgewährung, Altersgruppen, Leistungsarten und Geschlecht	12
5. Empfänger von Regelleistungen am 31.12.2003 nach Art der Unterbringung, Altersgruppen, Leistungsarten und Geschlecht	14
6. Empfänger von Regelleistungen am 31.12.2003 nach aufenthaltsrechtlichem Status und Staatsangehörigkeit	17
7. Empfänger von Regelleistungen am 31.12.2003 nach Geschlecht, Leistungsarten und Staatsangehörigkeit	18
8. Empfänger von Regelleistungen am 31.12.2003 nach Haushaltstyp, Staatsangehörigkeit und Leistungsarten	19
9. Empfänger von Regelleistungen am 31.12.2003 nach Geschlecht, Leistungsarten und Kreisen	20
10. Empfänger von besonderen Leistungen am 31.12. der Jahre 1997 bis 2003 nach ausgewählten Merkmalen	21
11. Empfänger von besonderen Leistungen am 31.12.2003 nach Leistungsarten, Altersgruppen und Geschlecht	22
12. Empfänger von besonderen Leistungen am 31.12.2003 nach Leistungsarten und Staatsangehörigkeit	24
13. Ausgaben und Einnahmen 1997 bis 2003 nach dem Asylbewerberleistungsgesetz	25

Grafiken

Empfänger von Regelleistungen am 31.12. der Jahre 1997 bis 2003 nach Geschlecht	6
Empfänger von Regelleistungen am 31.12.2003 nach aufenthaltsrechtlichem Status	6
Empfänger von Regelleistungen am 31.12.2003 nach Altersgruppen und Geschlecht	16
Empfänger von Regelleistungen am 31.12.2003 nach Art der Unterbringung	16

Vorbemerkungen

Rechtsgrundlage

§ 12 des Asylbewerberleistungsgesetzes (AsylbLG) in der Fassung der Bekanntmachung vom 5. August 1997 (BGBl. I S. 2022), zuletzt geändert durch Artikel 20 des Gesetzes vom 27. Dezember 2003 (BGBl. I S. 3022), in Verbindung mit dem Gesetz über die Statistik für Bundeszwecke (Bundesstatistikgesetz - BStatG) vom 22. Januar 1987 (BGBl. I S. 462, 565) zuletzt geändert durch Artikel 16 des Gesetzes vom 21. August 2002 (BGBl. I S. 3322).

Methodische Hinweise

Asylbewerber erhalten seit dem 1.11.1993 Leistungen nach dem AsylbLG, sie haben daher keinen Anspruch mehr auf Sozialhilfe.

Mit diesem Gesetz wurde ab dem 1.1.1994 eine eigenständige Bundesstatistik (Asylbewerberleistungsstatistik) über die Leistungsbezieher sowie über die Ausgaben und Einnahmen angeordnet.

Der regionale Nachweis der Empfänger von Regelleistungen bezieht sich auf den Wohnort zum jeweiligen Stichtag.

Erfasst wurden alle Personen, die von der Auskunft gebenden Stelle (Zentrale Aufnahmestelle, Landesgemeinschaftsunterkünfte, Erstaufnahmeeinrichtungen, kreisfreie Städte, Landratsämter) mindestens zwei Wochen Leistungen nach dem AsylbLG erhielten. Personen, die mehrere Leistungen erhielten, wurden bei jeder Leistungsart gezählt, in der Summe wurden sie jedoch nur einmal erfasst.

Leistungsberechtigte nach dem AsylbLG sind gemäß § 1 des Gesetzes Ausländer, die sich tatsächlich im Bundesgebiet aufhalten und die

- eine Aufenthaltsgestattung nach dem Asylverfahrensgesetz (AsylVfG) besitzen oder
- vollziehbar zur Ausreise verpflichtet sind oder
- Ehegatten oder minderjährige Kinder der zuvor genannten Ausländer sind oder
- eine Duldung nach § 55 des Ausländergesetzes (AuslG) besitzen oder
- über einen Flughafen einreisen wollen und denen die Einreise nicht oder noch nicht gestattet ist oder
- wegen des Krieges in ihrem Heimatland eine Aufenthaltsbefugnis nach § 32 oder § 32 a des AuslG besitzen.

Auf Grund des In-Kraft-Tretens des ersten Gesetzes zur Änderung des AsylbLG wurden seit dem 1.6.1997 Regelleistungen ausschließlich als Grundleistungen gewährt. Ab 1.6.2000 können in besonderen Fällen Leistungen wieder als Hilfe zum Lebensunterhalt und Hilfe in besonderen Lebenslagen gewährt werden. Die Dauer der Leistungsgewährung bezieht sich auf den Beginn der aktuellen Leistungsart.

Rundungsdifferenzen wurden nicht ausgeglichen.

Begriffserläuterungen

Aufenthaltsgestattung

Einem Ausländer, der um Asyl nachsucht, ist zur Durchführung des Asylverfahrens lt. § 55 des AsylVfG der Aufenthalt im Bundesgebiet gestattet.

Vollziehbar zur Ausreise verpflichtet

Ein Ausländer ist gemäß § 42 des AuslG zur Ausreise verpflichtet, wenn er eine erforderliche Aufenthaltsgenehmigung nicht oder nicht mehr besitzt.

Geduldeter Ausländer

Einem Ausländer wird lt. § 55 des AuslG eine Duldung erteilt, solange seine Abschiebung aus rechtlichen oder tatsächlichen Gründen unmöglich ist. Ihm kann eine Duldung u.a. auch erteilt werden, solange er nicht unanfechtbar ausreisepflichtig ist.

Regelleistungen

Sie werden entweder als Grundleistungen oder in besonderen Fällen in Form von laufender Hilfe zum Lebensunterhalt gewährt.

Grundleistungen

Sie dienen der Deckung des notwendigen Bedarfs an Ernährung, Unterkunft, Heizung, Kleidung, Gesundheits- und Körperpflege sowie an Gebrauchs- und Verbrauchsgütern des Haushalts und werden gemäß § 3 AsylbLG im notwendigen Umfang als Sachleistungen gewährt. Bei einer Unterbringung außerhalb von Aufnahmeeinrichtungen können auch Wertgutscheine oder Geldleistungen als Grundleistungen gewährt werden. Zur Deckung der persönlichen Bedürfnisse des täglichen Lebens erhalten die Leistungsempfänger zusätzlich einen monatlichen Geldbetrag (Taschengeld).

Hilfe zum Lebensunterhalt

In besonderen Fällen erhalten Leistungsberechtigte gemäß § 2 AsylbLG anstelle der Grundleistungen Leistungen, die dem Bundessozialhilfegesetz (BSHG) entsprechen.

Hilfe zum Lebensunterhalt kann als laufende oder als einmalige Hilfe gewährt werden. Personen, die ausschließlich einmalige Hilfe zum Lebensunterhalt erhielten, wurden in der Anzahl der Leistungsempfänger nicht berücksichtigt. In den Ausgaben sind jedoch auch die einmaligen Leistungen enthalten.

Besondere Leistungen

Sie werden in Form von anderen Leistungen oder in Form von Hilfe in besonderen Lebenslagen gewährt.

Andere Leistungen

Hierbei handelt es sich um Leistungen, die gemäß §§ 4 bis 6 AsylbLG ggf. zusätzlich zu den Grundleistungen gewährt werden. Sie umfassen

- Leistungen bei Krankheit, Schwangerschaft und Geburt (§ 4 AsylbLG)
- Bereitstellung von Arbeitsgelegenheiten (§ 5 AsylbLG)
- sonstige Leistungen (§ 6 AsylbLG).

Hilfe in besonderen Lebenslagen

In besonderen Fällen erhalten Personen, die nach § 2 AsylbLG leistungsberechtigt sind, anstelle anderer Leistungen Hilfe in besonderen Lebenslagen entsprechend dem BSHG.

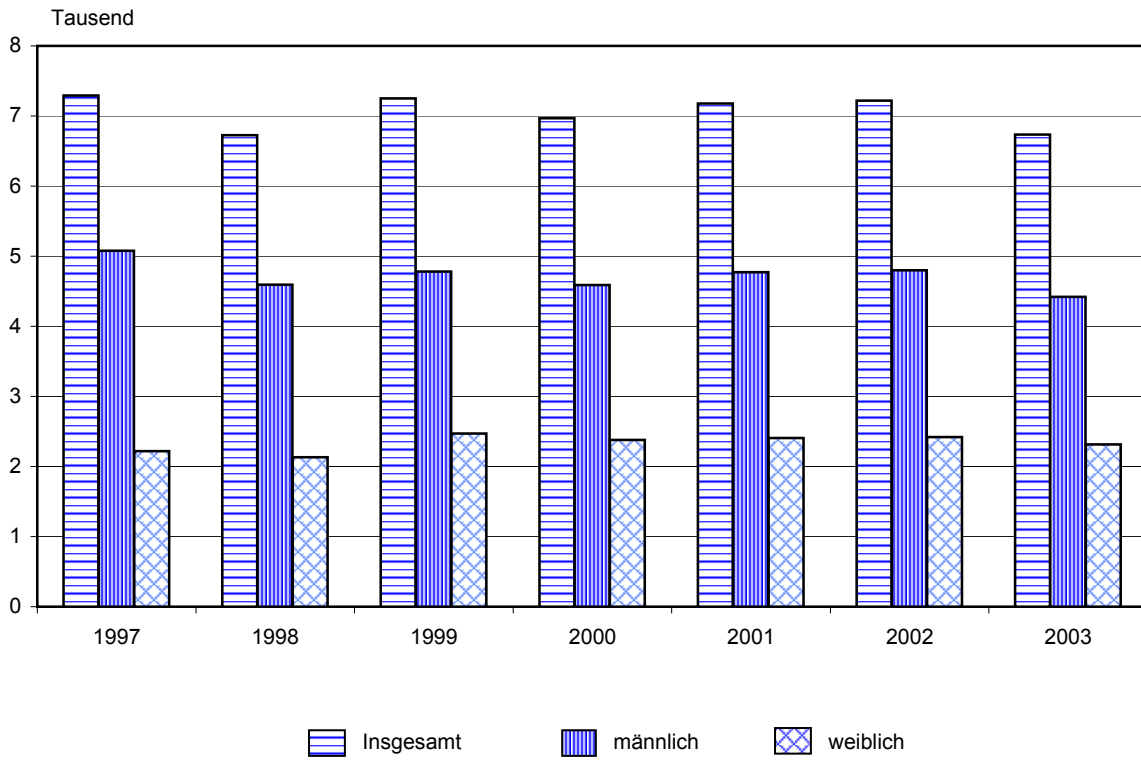
Dabei handelt es sich um

- Hilfe bei Krankheit
- Hilfe zur Pflege
- Hilfe bei Schwangerschaft und Mutterschaft
- sonstige Hilfe in besonderen Lebenslagen.

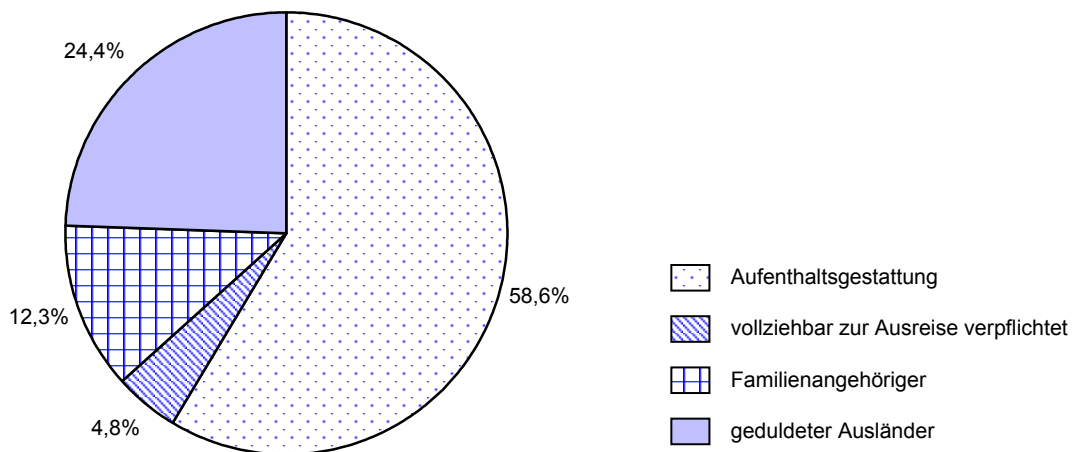
Zeichenerklärung

- nichts vorhanden (genau Null)
- x Tabellenfach gesperrt, weil Aussage nicht sinnvoll
- / Zahlenwert nicht sicher genug

Empfänger von Regelleistungen am 31.12. der Jahre 1997 bis 2003 nach Geschlecht



Empfänger von Regelleistungen am 31.12.2003 nach aufenthaltsrechtlichem Status



**1. Empfänger von Regelleistungen am 31.12. der Jahre 1997 bis 2003
nach ausgewählten Merkmalen**

Merkmal	1997	1998	1999	2000	2001	2002	2003
Grundleistungen	7 293	6 726	7 252	6 106	6 232	5 977	5 531
Laufende Hilfe zum Lebensunterhalt	-	-	-	862	944	1 243	1 202
Regelleistungen insgesamt	7 293	6 726	7 252	6 968	7 176	7 220	6 733
und zwar							
männlich	5 076	4 594	4 780	4 587	4 770	4 799	4 420
weiblich	2 217	2 132	2 472	2 381	2 406	2 421	2 313
unter 3	402	414	484	423	435	418	356
3 bis unter 7	552	533	600	550	509	495	472
7 bis unter 11	455	452	522	524	525	471	453
11 bis unter 15	347	344	390	390	419	447	428
15 bis unter 18	325	302	322	366	397	422	338
18 bis unter 21	448	470	471	434	506	490	474
21 bis unter 25	953	854	866	717	738	743	704
25 bis unter 30	1 325	1 159	1 219	1 104	1 107	1 114	999
30 bis unter 40	1 759	1 587	1 661	1 668	1 683	1 672	1 558
40 bis unter 50	531	482	550	633	677	736	741
50 bis unter 60	129	90	105	111	132	161	161
60 und mehr Jahre	67	39	62	48	48	51	49
Aufenthaltsgestattung	4 032	3 681	4 145	3 917	4 387	4 428	3 944
vollziehbar zur Ausreise verpflichtet	875	394	544	436	361	277	322
Familienangehöriger	1 558	1 619	1 197	1 019	961	908	827
geduldeter Ausländer	804	1 032	1 245	1 590	1 466	1 607	1 640
Einreise über einen Flughafen	-	-	-	-	/	-	-
Aufenthaltsbefugnis wegen Krieg im Heimatland	24	-	121	6	-	-	-
Europäer	3 937	3 584	3 964	3 376	3 162	3 059	2 826
Afrikaner	942	896	760	705	743	630	500
Asiaten	2 322	2 164	2 377	2 699	3 025	3 309	3 191
Amerikaner, Bürger übriger Staaten und mit unbekannter Staatsangehörigkeit, Staatenlose	92	82	151	188	246	222	216
nachrichtlich: durchschnittliche bisherige Dauer der Leistungsgewährung in Monaten	6,2	9,6	12,1	10,9	12,3	12,8	16,9
Durchschnittsalter in Jahren	24,6	23,9	23,9	24,2	24,4	24,9	25,1

2. Empfänger von Regelleistungen am 31.12.2003 nach Leistungsarten, Altersgruppen und Geschlecht

Alter von ... bis unter ... Jahren	Insgesamt	Davon				laufende Hilfe zum Lebensunterhalt
		zusammen ¹⁾	Grundleistungen			
			Sachleistungen	Wertgutscheine		
Insgesamt						
unter 3	356	336	334	318	20	
3 - 7	472	319	319	297	153	
7 - 11	453	306	305	276	147	
11 - 15	428	291	288	253	137	
15 - 18	338	258	258	235	80	
18 - 21	474	424	424	399	50	
21 - 25	704	666	665	636	38	
25 - 30	999	929	927	895	70	
30 - 40	1 558	1 299	1 292	1 226	259	
40 - 50	741	560	558	513	181	
50 - 60	161	110	110	105	51	
60 und mehr	49	33	33	30	16	
Insgesamt	6 733	5 531	5 513	5 183	1 202	
Nachrichtlich: Durchschnittsalter in Jahren	25,1	25,2	25,2	25,3	24,8	
männlich						
unter 3	187	174	172	164	13	
3 - 7	245	170	170	157	75	
7 - 11	223	147	146	129	76	
11 - 15	226	148	145	125	78	
15 - 18	221	178	178	161	43	
18 - 21	361	338	338	320	23	
21 - 25	555	538	537	517	17	
25 - 30	757	728	727	706	29	
30 - 40	1 062	943	937	897	119	
40 - 50	477	363	361	333	114	
50 - 60	89	61	61	56	28	
60 und mehr	17	13	13	12	4	
Zusammen	4 420	3 801	3 785	3 577	619	
Nachrichtlich: Durchschnittsalter in Jahren	25,8	26,0	26,0	26,0	24,9	

1) ohne Mehrfachzählungen

Noch: 2. Empfänger von Regelleistungen am 31.12.2003 nach Leistungsarten, Altersgruppen und Geschlecht

Alter von ... bis unter ... Jahren	Insgesamt	Davon				laufende Hilfe zum Lebensunterhalt
		Grundleistungen			laufende Hilfe zum Lebensunterhalt	
		zusammen ¹⁾	hierunter			
			Sachleistungen	Wertgutscheine		
weiblich						
unter 3	169	162	162	154	7	
3 - 7	227	149	149	140	78	
7 - 11	230	159	159	147	71	
11 - 15	202	143	143	128	59	
15 - 18	117	80	80	74	37	
18 - 21	113	86	86	79	27	
21 - 25	149	128	128	119	21	
25 - 30	242	201	200	189	41	
30 - 40	496	356	355	329	140	
40 - 50	264	197	197	180	67	
50 - 60	72	49	49	49	23	
60 und mehr	32	20	20	18	12	
Zusammen	2 313	1 730	1 728	1 606	583	
Nachrichtlich: Durchschnittsalter in Jahren	23,9	23,6	23,6	23,6	24,7	

1) ohne Mehrfachzählungen

**3. Empfänger von Regelleistungen am 31.12.2003 nach aufenthaltsrechtlichem Status,
Altersgruppen, Leistungsarten und Geschlecht**

Alter von ... bis unter ... Jahren	Insgesamt	Darunter aufenthaltsrechtlicher Status			
		Aufenthalts- gestattung	vollziehbar zur Ausreise verpflichtet	Familien- angehöriger	geduldeter Ausländer
Insgesamt					
unter 3	356	133	17	121	85
3 - 7	472	172	22	168	110
7 - 11	453	154	17	168	114
11 - 15	428	149	14	157	108
15 - 18	338	162	15	86	75
18 - 21	474	337	13	37	87
21 - 25	704	517	31	16	140
25 - 30	999	710	46	11	232
30 - 40	1 558	998	98	43	419
40 - 50	741	467	38	17	219
50 - 60	161	112	10	2	37
60 und mehr	49	33	1	1	14
Insgesamt	6 733	3 944	322	827	1 640
davon					
Empfänger von Grund- leistungen	5 531	3 320	318	566	1 327
Empfänger von laufen- der Hilfe zum Lebens- unterhalt	1 202	624	4	261	313
Nachrichtlich: Durchschnittsalter in Jahren	25,1	27,4	26,8	11,8	26,2
männlich					
unter 3	187	65	7	58	57
3 - 7	245	91	11	84	59
7 - 11	223	76	10	91	46
11 - 15	226	73	5	96	52
15 - 18	221	114	11	45	51
18 - 21	361	271	8	18	64
21 - 25	555	422	23	7	103
25 - 30	757	556	36	-	165
30 - 40	1 062	716	64	-	282
40 - 50	477	303	19	1	154
50 - 60	89	57	8	1	23
60 und mehr	17	14	-	-	3
Zusammen	4 420	2 758	202	401	1 059
davon					
Empfänger von Grund- leistungen	3 801	2 424	201	271	905
Empfänger von laufen- der Hilfe zum Lebens- unterhalt	619	334	1	130	154
Nachrichtlich: Durchschnittsalter in Jahren	25,8	27,6	27,4	9,8	27,0

Noch: 3. Empfänger von Regelleistungen am 31.12.2003 nach aufenthaltsrechtlichem Status,
Altersgruppen, Leistungsarten und Geschlecht

Alter von ... bis unter ... Jahren	Insgesamt	Darunter aufenthaltsrechtlicher Status			
		Aufenthalts- gestattung	vollziehbar zur Ausreise verpflichtet	Familien- angehöriger	geduldeter Ausländer
weiblich					
unter 3	169	68	10	63	28
3 - 7	227	81	11	84	51
7 - 11	230	78	7	77	68
11 - 15	202	76	9	61	56
15 - 18	117	48	4	41	24
18 - 21	113	66	5	19	23
21 - 25	149	95	8	9	37
25 - 30	242	154	10	11	67
30 - 40	496	282	34	43	137
40 - 50	264	164	19	16	65
50 - 60	72	55	2	1	14
60 und mehr	32	19	1	1	11
Zusammen	2 313	1 186	120	426	581
davon					
Empfänger von Grund- leistungen	1 730	896	117	295	422
Empfänger von laufen- der Hilfe zum Lebens- unterhalt	583	290	3	131	159
Nachrichtlich: Durchschnittsalter in Jahren	23,9	26,9	25,7	13,7	24,7

4. Empfänger von Regelleistungen am 31.12.2003 nach der bisherigen Dauer der Leistungsgewährung, Altersgruppen, Leistungsarten und Geschlecht

Alter von ... bis unter ... Jahren	Insgesamt	Davon mit einer bisherigen Dauer der Leistungsgewährung von ... bis unter ... Monaten							Durchschnittliche bisherige Dauer der Leistungsgewährung in Monaten
		unter 1	1 - 3	3 - 6	6 - 9	9 - 12	12 - 24	24 und mehr	
Insgesamt									
unter 3	356	16	48	54	44	35	100	59	12,2
3 - 7	472	23	42	39	45	36	147	140	17,9
7 - 11	453	20	29	48	46	29	141	140	18,9
11 - 15	428	16	36	42	44	28	126	136	19,2
15 - 18	338	22	27	44	21	36	104	84	17,5
18 - 21	474	32	52	40	53	41	150	106	15,9
21 - 25	704	48	79	74	89	74	217	123	14,5
25 - 30	999	75	103	113	103	79	342	184	14,9
30 - 40	1 558	75	114	151	157	143	527	391	17,6
40 - 50	741	37	63	52	56	75	235	223	19,5
50 - 60	161	12	18	13	11	14	53	40	17,2
60 und mehr	49	-	3	7	4	6	18	11	18,7
Insgesamt	6 733	376	614	677	673	596	2 160	1 637	16,9
davon									
Empfänger von Grundleistungen	5 531	352	520	581	534	492	1 785	1 267	16,6
Empfänger von laufender Hilfe zum Lebensunterhalt	1 202	24	94	96	139	104	375	370	18,4
Nachrichtlich:									
Durchschnittsalter in Jahren	25,1	25,3	24,4	23,8	24,2	25,9	25,6	25,4	x
männlich									
unter 3	187	7	27	21	25	23	53	31	12,3
3 - 7	245	13	21	20	25	14	74	78	18,3
7 - 11	223	7	11	26	21	12	71	75	20,2
11 - 15	226	7	21	19	23	15	61	80	20,5
15 - 18	221	19	21	34	11	21	64	51	16,1
18 - 21	361	23	35	29	45	30	121	78	15,9
21 - 25	555	36	55	65	69	58	176	96	14,5
25 - 30	757	56	75	84	80	64	263	135	15,0
30 - 40	1 062	54	73	104	103	101	372	255	17,5
40 - 50	477	25	47	30	40	50	150	135	19,1
50 - 60	89	7	8	6	7	9	29	23	17,6
60 und mehr	17	-	1	2	2	2	4	6	20,4
Zusammen	4 420	254	395	440	451	399	1 438	1 043	16,8
davon									
Empfänger von Grundleistungen	3 801	245	346	394	379	353	1 244	840	16,4
Empfänger von laufender Hilfe zum Lebensunterhalt	619	9	49	46	72	46	194	203	19,2
Nachrichtlich:									
Durchschnittsalter in Jahren	25,8	26,3	25,2	24,7	25,0	26,8	26,2	25,9	x

Noch: 4. Empfänger von Regelleistungen am 31.12.2003 nach der bisherigen Dauer der Leistungsgewährung, Altersgruppen, Leistungsarten und Geschlecht

Alter von ... Bis unter ... Jahren	Insgesamt	Davon mit einer bisherigen Dauer der Leistungsgewährung von ... bis unter ... Monaten							Durchschnitt- liche bishe- rige Dauer der Leistungsge- währung in Monaten	
		unter 1	1 - 3	3 - 6	6 - 9	9 - 12	12 - 24	24 und mehr		
weiblich										
unter 3	169	9	21	33	19	12	47	28	12,2	
3 - 7	227	10	21	19	20	22	73	62	17,6	
7 - 11	230	13	18	22	25	17	70	65	17,7	
11 - 15	202	9	15	23	21	13	65	56	17,7	
15 - 18	117	3	6	10	10	15	40	33	20,1	
18 - 21	113	9	17	11	8	11	29	28	15,7	
21 - 25	149	12	24	9	20	16	41	27	14,6	
25 - 30	242	19	28	29	23	15	79	49	14,5	
30 - 40	496	21	41	47	54	42	155	136	17,9	
40 - 50	264	12	16	22	16	25	85	88	20,4	
50 - 60	72	5	10	7	4	5	24	17	16,7	
60 und mehr	32	-	2	5	2	4	14	5	17,8	
Zusammen	2 313	122	219	237	222	197	722	594	17,1	
davon										
Empfänger von Grund- leistungen	1 730	107	174	187	155	139	541	427	16,9	
Empfänger von laufen- der Hilfe zum Lebens- unterhalt	583	15	45	50	67	58	181	167	17,7	
Nachrichtlich:										
Durchschnittsalter in Jahren	23,9	23,2	23,0	22,3	22,4	24,2	24,5	24,6	x	

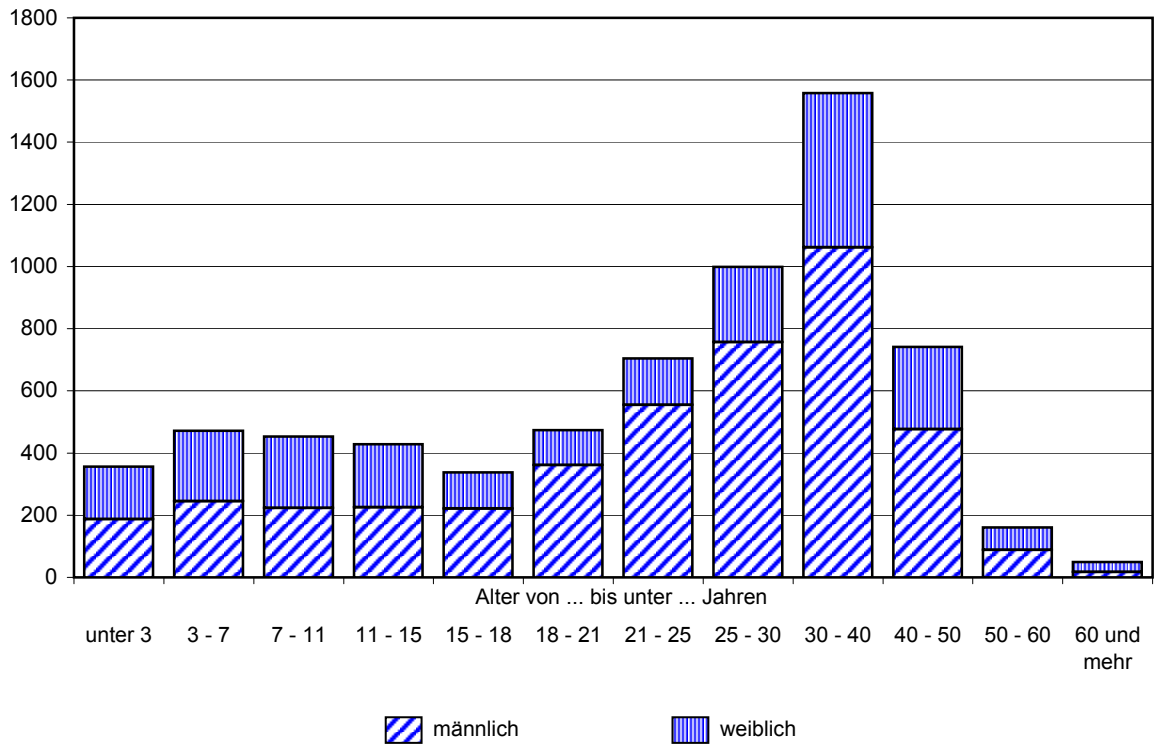
**5. Empfänger von Regelleistungen am 31.12.2003 nach Art der Unterbringung,
Altersgruppen, Leistungsarten und Geschlecht**

Alter von ... bis unter ... Jahren	Insgesamt	Davon Art der Unterbringung		
		Aufnahme- einrichtung	Gemeinschafts- unterkunft	dezentrale Unterbringung
Insgesamt				
unter 3	356	4	286	66
3 - 7	472	5	326	141
7 - 11	453	2	299	152
11 - 15	428	-	262	166
15 - 18	338	7	239	92
18 - 21	474	9	401	64
21 - 25	704	18	642	44
25 - 30	999	17	917	65
30 - 40	1 558	23	1 282	253
40 - 50	741	11	552	178
50 - 60	161	3	126	32
60 und mehr	49	-	37	12
Insgesamt	6 733	99	5 369	1 265
davon				
Empfänger von Grund- leistungen	5 531	99	4 733	699
Empfänger von laufen- der Hilfe zum Lebens- unterhalt	1 202	-	636	566
Nachrichtlich: Durchschnittsalter in Jahren	25,1	26,8	25,6	23,1
männlich				
unter 3	187	1	142	44
3 - 7	245	4	166	75
7 - 11	223	1	141	81
11 - 15	226	-	127	99
15 - 18	221	7	164	50
18 - 21	361	9	323	29
21 - 25	555	15	514	26
25 - 30	757	13	715	29
30 - 40	1 062	18	930	114
40 - 50	477	8	366	103
50 - 60	89	3	66	20
60 und mehr	17	-	15	2
Zusammen	4 420	79	3 669	672
davon				
Empfänger von Grund- leistungen	3 801	79	3 346	376
Empfänger von laufen- der Hilfe zum Lebens- unterhalt	619	-	323	296
Nachrichtlich: Durchschnittsalter in Jahren	25,8	27,4	26,4	22,6

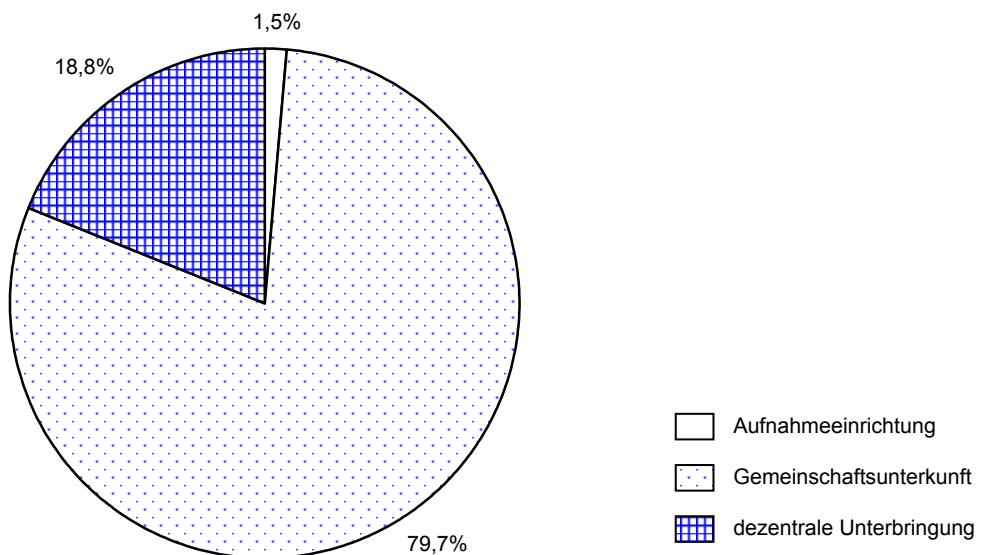
Noch: 5. Empfänger von Regelleistungen am 31.12.2003 nach Art der Unterbringung,
Altersgruppen, Leistungsarten und Geschlecht

Alter von ... bis unter ... Jahren	Insgesamt	Davon Art der Unterbringung		
		Aufnahme- einrichtung	Gemeinschafts- unterkunft	dezentrale Unterbringung
weiblich				
unter 3	169	3	144	22
3 - 7	227	1	160	66
7 - 11	230	1	158	71
11 - 15	202	-	135	67
15 - 18	117	-	75	42
18 - 21	113	-	78	35
21 - 25	149	3	128	18
25 - 30	242	4	202	36
30 - 40	496	5	352	139
40 - 50	264	3	186	75
50 - 60	72	-	60	12
60 und mehr	32	-	22	10
Zusammen	2 313	20	1 700	593
davon				
Empfänger von Grund- leistungen	1 730	20	1 387	323
Empfänger von laufen- der Hilfe zum Lebens- unterhalt	583	-	313	270
Nachrichtlich:				
Durchschnittsalter in Jahren	23,9	24,4	23,9	23,8

Empfänger von Regelleistungen am 31.12.2003 nach Altersgruppen und Geschlecht



Empfänger von Regelleistungen am 31.12.2003 nach Art der Unterbringung



6. Empfänger von Regelleistungen am 31.12.2003 nach aufenthaltsrechtlichem Status und Staatsangehörigkeit

Staatsangehörigkeit	Insgesamt	Darunter aufenthaltsrechtlicher Status			
		Aufenthalts-gestattung	vollziehbar zur Ausreise verpflichtet	Familien-angehöriger	gedulde-ter Aus-länder
Bosnien-Herzegowina	52	25	5	8	14
Bulgarien	10	8	-	2	-
Polen	1	-	-	-	1
Russische Föderation	512	335	15	92	70
Serbien und Montenegro	1 290	452	119	234	485
Türkei	575	334	9	92	140
Übriges Europa	386	259	37	36	54
Europa zusammen	2 826	1 413	185	464	764
Algerien	170	107	18	1	44
Ghana	11	8	-	-	3
Kongo, Demokratische Republik ¹⁾	20	9	-	-	11
Nigeria	5	1	-	-	4
Übriges Afrika	294	178	15	10	91
Afrika zusammen	500	303	33	11	153
Afghanistan	29	22	1	3	3
China	265	162	2	10	91
Indien	208	123	5	-	80
Iran	73	62	-	7	4
Libanon	210	135	8	10	57
Pakistan	87	40	9	7	31
Sri Lanka	6	-	-	-	6
Vietnam	296	142	20	13	121
Übriges Asien	2 017	1 432	54	288	243
Asien zusammen	3 191	2 118	99	338	636
Amerika, übrige Staaten, staatenlos, unbekannt	216	110	5	14	87
Insgesamt	6 733	3 944	322	827	1 640

1) ehemalige Republik Zaire

7. Empfänger von Regelleistungen am 31.12.2003 nach Geschlecht, Leistungsarten und Staatsangehörigkeit

Staatsangehörigkeit	Empfänger			Davon	
	insgesamt	davon		Grundleistungen	laufende Hilfe zum Lebensunterhalt
		männlich	weiblich		
Bosnien-Herzegowina	52	24	28	49	3
Bulgarien	10	7	3	10	-
Polen	1	1	-	1	-
Russische Föderation	512	264	248	455	57
Serbien und Montenegro	1 290	701	589	930	360
Türkei	575	379	196	422	153
Übriges Europa	386	253	133	380	6
Europa zusammen	2 826	1 629	1 197	2 247	579
Algerien	170	160	10	167	3
Ghana	11	9	2	10	1
Kongo, Demokratische Republik ¹⁾	20	13	7	7	13
Nigeria	5	5	-	4	1
Übriges Afrika	294	233	61	271	23
Afrika zusammen	500	420	80	459	41
Afghanistan	29	24	5	29	-
China	265	192	73	257	8
Indien	208	204	4	204	4
Iran	73	56	17	73	-
Libanon	210	163	47	198	12
Pakistan	87	76	11	79	8
Sri Lanka	6	5	1	6	-
Vietnam	296	201	95	281	15
Übriges Asien	2 017	1 296	721	1 535	482
Asien zusammen	3 191	2 217	974	2 662	529
Amerika, übrige Staaten, staatenlos, unbekannt	216	154	62	163	53
Insgesamt	6 733	4 420	2 313	5 531	1 202

1) ehemalige Republik Zaire

8. Empfänger von Regelleistungen am 31.12.2003 nach Haushaltstyp, Staatsangehörigkeit und Leistungsarten

Staatsangehörigkeit	Insgesamt	Davon				
		Ehepaare		einzelne Haushalts- vorstände	Haushalts- vorstände mit Kindern unter 18 Jahren	sonstige Haushalte
		ohne Kinder	mit Kindern			
		unter 18 Jahren				
Bosnien-Herzegowina	52	6	31	7	2	6
Bulgarien	10	-	9	1	-	-
Polen	1	-	-	1	-	-
Russische Föderation	512	10	270	113	74	45
Serbien und Montenegro	1 290	38	826	174	54	198
Türkei	575	8	244	202	23	98
Übriges Europa	386	28	125	163	43	27
Europa zusammen	2 826	90	1 505	661	196	374
Algerien	170	-	4	148	5	13
Ghana	11	-	-	10	-	1
Kongo, Demokratische Republik ¹⁾	20	-	3	10	-	7
Nigeria	5	-	-	5	-	-
Übriges Afrika	294	-	29	229	27	9
Afrika zusammen	500	-	36	402	32	30
Afghanistan	29	2	3	14	4	6
China	265	12	22	215	13	3
Indien	208	-	5	186	2	15
Iran	73	2	7	57	7	-
Libanon	210	4	55	132	5	14
Pakistan	87	2	17	60	6	2
Sri Lanka	6	-	5	1	-	-
Vietnam	296	-	25	227	33	11
Übriges Asien	2 017	70	866	745	148	188
Asien zusammen	3 191	92	1 005	1 637	218	239
Amerika, übrige Staaten, staatenlos, unbekannt	216	-	85	103	17	11
Insgesamt	6 733	182	2 631	2 803	463	654
davon						
Empfänger von Grund- leistungen	5 531	136	1 870	2 683	394	448
Empfänger von laufender Hilfe zum Lebens- unterhalt	1 202	46	761	120	69	206

1) ehemalige Republik Zaire

9. Empfänger von Regelleistungen am 31.12.2003 nach Geschlecht, Leistungsarten und Kreisen

Kreisfreie Stadt Landkreis Land	Empfänger			Davon	
	insgesamt	davon		Grund- leistungen	laufende Hilfe zum Le- bensunterhalt
		männlich	weiblich		
Stadt Erfurt	467	267	200	278	189
Stadt Gera	274	162	112	156	118
Stadt Jena	113	89	24	113	-
Stadt Suhl	168	95	73	136	32
Stadt Weimar	187	118	69	187	-
Stadt Eisenach	122	66	56	106	16
Eichsfeld	271	176	95	226	45
Nordhausen	266	172	94	229	37
Wartburgkreis	447	278	169	386	61
Unstrut-Hainich-Kreis	606	485	121	578	28
Kyffhäuserkreis	298	173	125	236	62
Schmalkalden-Meiningen	311	189	122	245	66
Gotha	433	310	123	376	57
Sömmerda	271	184	87	241	30
Hildburghausen	204	123	81	204	-
Ilm-Kreis	293	203	90	232	61
Weimarer Land	250	208	42	206	44
Sonneberg	191	133	58	134	57
Saalfeld-Rudolstadt	425	270	155	366	59
Saale-Holzland-Kreis	218	120	98	192	26
Saale-Orla-Kreis	299	177	122	178	121
Greiz	315	222	93	267	48
Altenburger Land	304	200	104	259	45
Thüringen	6 733	4 420	2 313	5 531	1 202

**10. Empfänger von besonderen Leistungen am 31.12. der Jahre 1997 bis 2003
nach ausgewählten Merkmalen**

Merkmal	1997	1998	1999	2000	2001	2002	2003
Andere Leistungen	913	1 183	1 878	1 528	1 930	1 525	2 004
Hilfe in besonderen Lebenslagen	-	-	-	610	715	864	898
Besondere Leistungen insgesamt und zwar	913	1 183	1 878	2 138	2 645	2 389	2 902
männlich	505	638	1 101	1 227	1 564	1 404	1 739
weiblich	408	545	777	911	1 081	985	1 163
unter 3	58	126	179	167	201	155	160
3 bis unter 7	70	103	175	219	223	216	229
7 bis unter 11	48	113	139	197	237	183	228
11 bis unter 15	27	62	95	162	198	192	220
15 bis unter 18	25	34	63	113	134	165	166
18 bis unter 21	38	56	109	109	159	151	175
21 bis unter 25	82	105	191	128	188	163	245
25 bis unter 30	158	148	306	250	315	280	373
30 bis unter 40	271	300	438	496	625	545	655
40 bis unter 50	94	104	135	228	274	252	337
50 bis unter 60	32	23	28	47	69	69	87
60 und mehr Jahre	10	9	20	22	22	18	27
Aufenthaltsgestattung	489	561	974	1 020	1 390	1 281	1 633
vollziehbar zur Ausreise verpflichtet	88	68	222	186	153	111	158
Familienangehöriger	192	390	452	462	571	538	580
geduldeter Ausländer	135	164	225	466	531	459	531
Einreise über einen Flughafen	-	-	-	-	-	-	-
Aufenthaltsbefugnis wegen Krieg im Heimatland	9	-	5	4	-	-	-
nachrichtlich: Durchschnittsalter in Jahren	26,9	23,3	23,2	23,5	23,9	24,0	25,0

**11. Empfänger von besonderen Leistungen am 31.12.2003 nach Leistungsarten,
Altersgruppen und Geschlecht**

Alter von ... bis unter ... Jahren	Insgesamt	Davon			
		andere Leistungen		Hilfe in besonderen Lebenslagen	
		zusammen	darunter bei Krankheit, Schwangerschaft und Geburt	zusammen	darunter Hilfe bei Krankheit

Insgesamt

unter 3	160	145	142	15	15
3 - 7	229	114	110	115	115
7 - 11	228	118	115	110	110
11 - 15	220	117	111	103	102
15 - 18	166	108	99	58	58
18 - 21	175	138	132	37	37
21 - 25	245	219	204	26	26
25 - 30	373	317	291	56	56
30 - 40	655	464	436	191	190
40 - 50	337	203	189	134	133
50 - 60	87	45	43	42	42
60 und mehr	27	16	15	11	11
Insgesamt	2 902	2 004	1 887	898	895
Nachrichtlich: Durchschnittsalter in Jahren	25,0	25,0	24,9	24,9	24,9

männlich

unter 3	92	81	80	11	11
3 - 7	122	64	62	58	58
7 - 11	120	60	58	60	60
11 - 15	126	65	62	61	61
15 - 18	95	65	60	30	30
18 - 21	116	103	101	13	13
21 - 25	179	168	158	11	11
25 - 30	254	231	213	23	23
30 - 40	384	308	288	76	75
40 - 50	195	111	102	84	83
50 - 60	48	25	23	23	23
60 und mehr	8	6	5	2	2
Zusammen	1 739	1 287	1 212	452	450
Nachrichtlich: Durchschnittsalter in Jahren	25,0	25,2	24,9	24,4	24,4

Noch: 11. Empfänger von besonderen Leistungen am 31.12.2003 nach Leistungsarten,
Altersgruppen und Geschlecht

Alter von ... bis unter ... Jahren	Insgesamt	Davon			
		andere Leistungen		Hilfe in besonderen Lebenslagen	
		zusammen	darunter bei Krankheit, Schwangerschaft und Geburt	zusammen	darunter Hilfe bei Krankheit
weiblich					
unter 3	68	64	62	4	4
3 - 7	107	50	48	57	57
7 - 11	108	58	57	50	50
11 - 15	94	52	49	42	41
15 - 18	71	43	39	28	28
18 - 21	59	35	31	24	24
21 - 25	66	51	46	15	15
25 - 30	119	86	78	33	33
30 - 40	271	156	148	115	115
40 - 50	142	92	87	50	50
50 - 60	39	20	20	19	19
60 und mehr	19	10	10	9	9
Zusammen	1 163	717	675	446	445
Nachrichtlich: Durchschnittsalter in Jahren	24,9	24,7	24,8	25,3	25,3

**12. Empfänger von besonderen Leistungen am 31.12.2003 nach
Leistungsarten und Staatsangehörigkeit**

Staatsangehörigkeit	Insgesamt	Davon			
		andere Leistungen		Hilfe in besonderen Lebenslagen	
		zusammen	darunter bei Krankheit, Schwangerschaft und Geburt	zusammen	darunter Hilfe bei Krankheit
Bosnien-Herzegowina	22	21	20	1	1
Bulgarien	8	8	8	-	-
Polen	1	1	1	-	-
Russische Föderation	247	197	186	50	50
Serbien und Montenegro	616	357	340	259	259
Türkei	245	135	129	110	109
Übriges Europa	129	124	115	5	5
Europa zusammen	1 268	843	799	425	424
Algerien	55	52	48	3	3
Ghana	3	2	2	1	1
Kongo, Demokratische Republik ¹⁾	7	-	-	7	6
Nigeria	-	-	-	-	-
Übriges Afrika	106	86	83	20	20
Afrika zusammen	171	140	133	31	30
Afghanistan	11	11	11	-	-
China	66	62	61	4	4
Indien	41	37	37	4	4
Iran	32	32	30	-	-
Libanon	78	68	62	10	10
Pakistan	24	22	21	2	2
Sri Lanka	-	-	-	-	-
Vietnam	54	49	43	5	5
Übriges Asien	1 042	666	621	376	375
Asien zusammen	1 348	947	886	401	400
Amerika, übrige Staaten, staatenlos, unbekannt	115	74	69	41	41
Insgesamt	2 902	2 004	1 887	898	895

1) ehemalige Republik Zaire

13. Ausgaben und Einnahmen 1997 bis 2003 nach dem Asylbewerberleistungsgesetz

Ausgaben Einnahmen	1997	1998	1999	2000	2001	2002	2003
	1000 EUR						
Ausgaben insgesamt	49 719	40 499	40 166	36 458	37 830	39 151	36 874
davon							
Leistungen in besonderen Fällen zusammen	10 743	-	-	2 473	3 786	5 086	5 610
davon							
Hilfe zum Lebensunterhalt	9 606	-	-	2 055	2 957	3 722	4 269
Hilfe in besonderen Lebenslagen	1 138	-	-	418	829	1 364	1 341
Grundleistungen zusammen	33 045	33 454	31 958	27 353	26 714	27 732	24 195
davon							
Sachleistungen	25 504	23 877	20 517	17 201	16 826	16 810	14 162
Wertgutscheine	3 907	6 167	7 968	7 110	6 936	7 944	7 393
Geldleistungen für persönliche Bedürfnisse	3 248	2 634	2 644	2 328	2 264	2 448	2 212
Geldleistungen für den Lebensunterhalt	386	777	828	714	689	531	428
Leistungen bei Krankheit, Schwangerschaft und Geburt	4 423	5 629	6 632	5 482	6 354	5 934	6 620
Arbeitsgelegenheiten	644	330	276	217	195	179	177
sonstige Leistungen zusammen	864	1 085	1 301	934	781	220	273
davon							
Sachleistungen	828	997	1 220	853	743	145	238
Geldleistungen	36	88	81	81	38	75	35
Einnahmen insgesamt	62	64	53	90	179	293	341
Reine Ausgaben insgesamt	49 657	40 435	40 113	36 368	37 651	38 859	36 533