

Statistischer Bericht

L II - vj 4 / 03

Gemeindefinanzen
in Thüringen
2002 und 2003

Bestell - Nr. 11 203

Thüringer Landesamt für Statistik



Herausgeber:
Thüringer Landesamt für Statistik
Europaplatz 3, 99091 Erfurt
Postfach 90 01 63, 99104 Erfurt

Telefon: 0361 37-84642/84647
Telefax: 0361 37-84699
Internet: <http://www.tls.thueringen.de>
E-Mail: auskunft@tls.thueringen.de

Auskunft erteilt:
Referat: Öffentliche Finanzen,
Personal im öffentlichen Dienst
Telefon: 03681 440-529

Herausgegeben im März 2004

Heft-Nr.: 89 / 04
Preis: 6,25 EUR

© Thüringer Landesamt für Statistik, Erfurt, 2004

Für nichtgewerbliche Zwecke sind Vervielfältigung und unentgeltliche Verbreitung, auch auszugsweise, mit Quellenangabe gestattet. Die Verbreitung, auch auszugsweise, über elektronische Systeme/Datenträger bedarf der vorherigen Zustimmung. Alle übrigen Rechte bleiben vorbehalten.

Dieser Bericht ist auch auf Diskette erhältlich.

Inhaltsverzeichnis

	Seite
Vorbemerkungen	3
Gesamteinschätzung	5
Tabellen	
1. Kassenmäßige Ausgaben und Einnahmen sowie Schulden der Gemeinden und Gemeindeverbände 1.1. - 31.12.2003 nach Arten	6
2. Kassenmäßige Ausgaben und Einnahmen nach Arten und Gebietskörperschaftsgruppen/Gemeindegrößenklassen in 1000 EUR	8
3. Kassenmäßige Ausgaben und Einnahmen nach Arten und Gebietskörperschaftsgruppen/Gemeindegrößenklassen in EUR je Einwohner	12
4. Kassenmäßige Ausgaben und Einnahmen nach Arten Gemeinden und Gemeindeverbände	16
5. Kassenmäßige Ausgaben und Einnahmen nach Arten Kreisfreie Städte	18
6. Kassenmäßige Ausgaben und Einnahmen nach Arten Kreisangehörige Gemeinden	20
7. Kassenmäßige Ausgaben und Einnahmen nach Arten Landkreise	22
8. Kassenmäßige Ausgaben und Einnahmen nach Arten Verwaltungsgemeinschaften	24
9. Kassenmäßige Ausgaben und Einnahmen nach Arten Kreisangehörige Gemeinden ohne VG-Zugehörigkeit	26
10. Kassenmäßige Ausgaben und Einnahmen nach Arten Verwaltungsgemeinschaften einschließlich Mitgliedsgemeinden	28
11. Ausgewählte kassenmäßige Ausgaben und Einnahmen nach Arten, kreisfreien Städten und Landkreisen in 1000 EUR	30
12. Ausgewählte kassenmäßige Ausgaben und Einnahmen nach Arten, kreisfreien Städten und Landkreisen in EUR je Einwohner	34
13. Ausgaben für besondere Finanzierungsvorgänge der kreisfreien Städte und Landkreise in 1000 EUR	38

14. Einnahmen aus besonderen Finanzierungsvorgängen der kreisfreien Städte und Landkreise in 1000 EUR	39
15. Übersicht über den fortgeschriebenen kassenmäßigen Schuldenstand und die Verschuldung je Einwohner am 31.12.2003 nach Gebietskörperschaftsgruppen und Gemeindegrößenklassen	40
16. Übersicht über den fortgeschriebenen kassenmäßigen Schuldenstand und die Verschuldung je Einwohner am 31.12.2003 der kreisfreien Städte und Landkreise	41
17. Übersicht über den fortgeschriebenen kassenmäßigen Schuldenstand und die Verschuldung je Einwohner am 31.12.2003 der Landkreise	42
18. Einwohner am 30.6.2003 nach Gebietskörperschaftsgruppen und Größenklassen	43
19. Einwohner am 30.6.2003 nach kreisfreien Städten und Landkreisen	44

Grafik

Ausgewählte Ausgaben und Einnahmen 1.1. - 31.12.2002 und 1.1. - 31.12.2003 nach Arten	45
Zuordnungsschlüssel für den Tabellenteil	46

Vorbemerkungen

Die vorliegende Veröffentlichung basiert auf den Ergebnissen der vierteljährlichen Kassenstatistik. Sie weist die Ist-Ausgaben und die Ist-Einnahmen in der Gruppierung nach Ausgabe- und Einnahmearten entsprechend der Kommunalen Haushaltssystematik aus.

Die Daten der vierteljährlichen Kassenstatistik werden den Kassenabschlüssen der Gebietskörperschaften entnommen (Sekundärstatistik) und von den Gemeinden und Gemeindeverbänden auf Erhebungsbögen bzw. über maschinenlesbare Datenträger dem Landesamt für Statistik übergeben. Den im Bericht enthaltenen Berechnungen je Einwohner liegen für 2002 die Einwohnerzahlen vom Stichtag 30.6.2002 und für 2003 die Einwohnerzahlen vom 30.6.2003 zugrunde.

Rechtsgrundlage

Die gesetzliche Grundlage für die Erfassung der Ausgaben und Einnahmen in der vierteljährlichen Kassenstatistik bildet das Gesetz über die Statistiken der öffentlichen Finanzen und des Personals im öffentlichen Dienst (Finanz- und Personalstatistikgesetz – FPStatG) in der Bekanntmachung der Neufassung vom 8. März 2000 (BGBl. I, S. 206)

Entsprechend § 1 Nr. 1 bis 3 sowie § 2 (1) Nr. 3 sind für diese Erhebung berichtspflichtig:

- alle Städte und Gemeinden
- alle Gemeindeverbände
 - . Landkreise
 - . Verwaltungsgemeinschaften

Methodische Hinweise

Bei der vierteljährlichen Gemeindefinanzstatistik handelt es sich um eine Statistik, die die in dem jeweiligen Berichtszeitraum getätigten Ausgaben und Einnahmen erfasst, unabhängig davon, für welchen Zeitraum sie gezahlt oder verrechnet wurden.

In den Tabellen dieses Berichts sind die Ausgabe- und Einnahmearten nach einer gesamtwirtschaftlichen Darstellungsweise geordnet. Charakteristisch dafür ist die Aufteilung in die "laufende Rechnung" und in die "Kapitalrechnung". Gesondert ausgewiesen werden die "besonderen Finanzierungsvorgänge", zu denen in erster Linie Schuldenaufnahmen bzw. Schuldentilgungen am Kreditmarkt zählen.

Des Weiteren ist in Tabelle 15 der Schuldenstand sowie die Verschuldung je Einwohner nach Gebietskörperschaftsgruppen und Gemeindegrößenklassen sowie in den Tabellen 16 und 17 der Schuldenstand und die Verschuldung je Einwohner der kreisfreien Städte, der Kreise und der Landkreise enthalten. Der hier ausgewiesene fortgeschriebene Schuldenstand basiert auf den Angaben aus der jährlichen Schuldenstatistik am 31.12.2002 sowie der Schuldenaufnahme und Schuldentilgung nach der vierteljährlichen Kassenstatistik des Jahres 2003. Sonstige Zu- und Abgänge sowie mögliche Berichtigungen bleiben unberücksichtigt.

In den Tabellen 18 und 19 sind die für die Berechnung - EUR je Einwohner - zugrunde gelegten Einwohnerzahlen enthalten.

Zur Ermittlung des "Finanzierungssaldos" werden die "Gesamtausgaben" von den "Gesamteinnahmen" abgesetzt. Ein negativer Saldo gibt den Betrag an, der zum Ausgleich der laufenden Rechnung und der Kapitalrechnung über die besonderen Finanzierungsvorgänge aufgewendet werden muss.

Finanzstatistisch abgesetzt werden Ausgaben und Einnahmen, die zu Doppelzählungen führen. Bei den kommunalen Haushalten sind das die "haushaltstechnischen Verrechnungen", die Zuführungen zwischen Verwaltungs- und Vermögenshaushalt sowie die kalkulatorischen Kosten und deren Einnahmebuchungen.

Die Gewerbesteuerumlage der Gemeinden/Gemeindeverbände an das Land wird finanzstatistisch nicht unter den Ausgaben nachgewiesen, sondern von den Einnahmen der Gemeinden aus der Gewerbesteuer abgesetzt. Zur Vermeidung von Doppelzählungen werden von den Bruttoeinnahmen und Bruttoausgaben jeweils auch die Zahlungen von gleicher Ebene (zwischengemeindlicher Zahlungsverkehr zwischen Landkreisen und kreisangehörigen Gemeinden sowie zwischen Mitgliedsgemeinden und den Verwaltungsgemeinschaften) eliminiert.

Definitionen

Ausgaben/Einnahmen der laufenden Rechnung

Alle Ausgaben/Einnahmen, die im Rahmen des Verwaltungsvollzugs sowie des Betriebs von Einrichtungen und Anstalten anfallen und nicht vermögenswirksam sind, bereinigt um die Zahlungen von gleicher Ebene.

Ausgaben/Einnahmen der Kapitalrechnung

Alle Ausgaben/Einnahmen, die eine Vermögensänderung herbeiführen oder der Finanzierung von Investitionen dienen und keine besonderen Finanzierungsvorgänge darstellen, bereinigt um die Zahlungen von gleicher Ebene.

Besondere Finanzierungsvorgänge

Unter den besonderen Finanzierungsvorgängen sind die den Gesamthaushalt einer Körperschaft ausgleichenden periodenübergreifenden Finanztransaktionen zusammengefasst (Schuldenaufnahme, Entnahme aus Rücklagen, Schuldentilgung, Zuführung an Rücklagen, Deckung von Vorjahresfehlbeträgen).

Zeichenerklärung

- nichts vorhanden (genau Null)

0 weniger als die Hälfte von 1 in der letzten besetzten Stelle, jedoch mehr als nichts

Abkürzungen

EW	Einwohner
VG	Verwaltungsgemeinschaft
GV	Gemeindeverbände
Gem.verb.	Gemeindeverbände
bes.	besondere
Finanzier.	Finanzierungs...

Gesamteinschätzung

Die Thüringer Gemeinden und Gemeindeverbände tätigten im Jahr 2003 **Ausgaben** in Höhe von 3 981,8 Millionen EUR. Das waren 15,8 Millionen EUR weniger als im Vorjahr.

Die **Einnahmen** sanken um 12,4 Millionen EUR auf 3 972,5 Millionen EUR, so dass sich ein Finanzierungsdefizit von 9,3 Millionen EUR errechnete (Vorjahr: Finanzierungsdefizit von 12,8 Millionen EUR).

Hauptursache für die gesunkenen Ausgaben waren die durch die Kommunen unumgänglichen Sparmaßnahmen bei den Sachinvestitionen. Diese wurden um 107,1 Millionen EUR bzw. 12,0 Prozent auf 783,8 Millionen EUR zurückgefahren.

Bei den Personalausgaben war ebenfalls ein Rückgang festzustellen, der 36,6 Millionen EUR bzw. 3,0 Prozent betrug.

Für den laufenden Sachaufwand gaben die Gemeinden und Gemeindeverbände mit insgesamt 758,0 Millionen EUR 2,8 Millionen EUR weniger aus als vor Jahresfrist.

Für soziale Leistungen mussten jedoch 106,6 Millionen EUR mehr aufgewendet werden als im Vorjahr. Hier waren insbesondere die Sozialhilfeausgaben um 95,2 Millionen EUR gestiegen. Des Weiteren wurden erstmals im Jahr 2003 Leistungen für eine bedarfsgerechte Grundsicherung im Alter in Höhe von 13,1 Millionen EUR ausbezahlt. Insgesamt betragen die Ausgaben für soziale Leistungen 553,2 Millionen EUR.

Wichtigste **Einnahmequelle** für die Gemeinden und Gemeindeverbände sind nach wie vor die laufenden Zuweisungen und Zuschüsse vom Land. Sie beliefen sich im Jahr 2003 auf 1 894,2 Millionen EUR. Das waren 39,5 Millionen EUR mehr als im vergleichbaren Vorjahreszeitraum.

Den größten Anteil nahmen hier die Schlüsselzuweisungen mit 1 136,8 Millionen EUR ein, die gegenüber dem Vorjahr gleich geblieben sind.

Weitere größere Finanzquellen bildeten die Steuereinnahmen sowie die Zuweisungen für Investitionen vom Land.

Bei den Steuereinnahmen war eine Steigerung um 9,9 Millionen EUR (+ 1,5 Prozent) auf 655,8 Millionen EUR festzustellen, was ausschließlich höhere Einnahmen aus dem Gemeindeanteil an der Einkommensteuer zurückzuführen ist. Diese betragen insgesamt 199,3 Millionen EUR.

Ebenfalls gestiegen sind die Grundsteuereinnahmen um 2,0 Millionen EUR auf 167,4 Millionen EUR. Bei den Einnahmen aus der Gewerbesteuer (netto) war ein leichter Rückgang um 0,7 Millionen EUR auf 217,4 Millionen EUR festzustellen.

Als Zuweisungen für Investitionen zahlte das Land im abgelaufenen Jahr 505,8 Millionen EUR an die Kommunen. Das waren 1,9 Millionen EUR weniger als im Vorjahr.

**1. Kassenmäßige Ausgaben und Einnahmen sowie Schulden der Gemeinden und
Gemeindeverbände 1.1. - 31.12.2003 nach Arten**

Ausgaben	1.1. - 31.12. 2002	1.1. - 31.12. 2003	Veränderungen 2003 gegenüber 2002
	1 000 EUR		%
laufende Rechnung			
Personalausgaben	1 216 307	1 179 756	- 3,0
Laufender Sachaufwand	760 843	758 034	- 0,4
Zinsausgaben	164 905	162 999	- 1,2
Laufende Zuweisungen und Zuschüsse, Schuldendiensthilfen	1 254 442	1 382 587	10,2
Bruttoausgaben der laufenden Rechnung	3 396 497	3 483 377	2,6
Abzüglich Zahlungen von Gemeinden und Gemeindeverbänden	395 116	396 550	0,4
Gesamtausgaben der laufenden Rechnung	3 001 381	3 086 828	2,8
Kapitalrechnung			
Sachinvestitionen	890 884	783 782	- 12,0
davon			
Baumaßnahmen	762 525	686 591	- 10,0
Erwerb von unbeweglichen und beweglichen Sachen	128 358	97 191	- 24,3
Zuweisungen und Zuschüsse für Investitionen	95 786	113 477	18,5
Darlehen	14 966	3 919	- 73,8
Erwerb von Beteiligungen	6 317	2 402	- 62,0
Tilgungsausgaben an öffentlichen Bereich	186	221	18,5
Bruttoausgaben der Kapitalrechnung	1 008 139	903 799	- 10,3
Abzüglich Zahlungen von Gemeinden und Gemeindeverbänden	11 924	8 803	- 26,2
Gesamtausgaben der Kapitalrechnung	996 215	894 997	- 10,2
Gesamtausgaben (ohne besondere Finanzierungsvorgänge)	3 997 596	3 981 824	- 0,4

Noch: 1. Kassenmäßige Ausgaben und Einnahmen sowie Schulden der Gemeinden und
Gemeindeverbände 1.1. - 31.12.2003 nach Arten

Einnahmen	1.1. - 31.12. 2002	1.1. - 31.12. 2003	Veränderungen 2003 gegenüber 2002
	1 000 EUR		%
laufende Rechnung			
Steuern und steuerähnliche Einnahmen	645 971	655 845	1,5
Einnahmen aus Verwaltung und Betrieb	564 334	564 443	0,0
Zinseinnahmen und Schuldendiensthilfen	30 914	19 342	- 37,4
Laufende Zuweisungen und Zuschüsse	2 403 296	2 422 791	0,8
davon			
vom öffentlichen Bereich	2 339 790	2 356 621	0,7
von anderen Bereichen	63 506	66 170	4,2
Bruttoeinnahmen der laufenden Rechnung	3 644 515	3 662 422	0,5
Abzüglich Zahlungen von Gemeinden und Gemeindeverbänden	395 116	396 550	0,4
Gesamteinnahmen der laufenden Rechnung	3 249 399	3 265 872	0,5
Kapitalrechnung			
Veräußerung von Vermögen	137 624	115 124	- 16,3
Zuweisungen und Zuschüsse für Investitionen	606 091	596 358	- 1,6
davon			
vom öffentlichen Bereich	548 435	536 968	- 2,1
von anderen Bereichen	57 657	59 391	3,0
Darlehensrückflüsse	3 067	3 929	28,1
Schuldenaufnahme vom öffentlichen Bereich	581	8	- 98,5
Bruttoeinnahmen der Kapitalrechnung	747 364	715 419	- 4,3
Abzüglich Zahlungen von Gemeinden und Gemeindeverbänden	11 924	8 803	- 26,2
Gesamteinnahmen der Kapitalrechnung	735 440	706 617	- 3,9
Gesamteinnahmen (ohne besondere Finanzierungsvorgänge)	3 984 839	3 972 489	- 0,3
Finanzierungssaldo	- 12 757	- 9 336	- 26,8
Schulden			
Fortgeschriebener Schuldenstand insgesamt	2 957 531	2 962 495	0,2

2. Kassenmäßige Ausgaben und Einnahmen nach Arten und

Lfd. Nr.	Ausgaben	Gemeinden und Gemeindeverbände insgesamt	Kreisfreie Städte	Kreis	
				insgesamt	davon
					weniger als 1 000
laufende Rechnung					
01	Personalausgaben	1 179 756	303 066	471 739	53 647
02	Laufender Sachaufwand	758 034	189 412	282 561	35 223
03	sächliche Verwaltungsaufgaben	722 278	178 841	276 376	34 955
04	Erstattungen an andere Bereiche	35 757	10 571	6 185	267
05	Zinsausgaben	162 999	32 544	95 837	20 897
06	an öffentlichen Bereich	104	-	100	20
07	an andere Bereiche	162 895	32 544	95 737	20 877
08	Laufende Zuweisungen und Zuschüsse, Schuldendiensthilfen	1 382 587	370 990	513 337	88 629
09	an öffentlichen Bereich	476 197	23 486	398 062	81 617
10	allgemeine Zuweisungen und Umlagen	358 066	29	357 755	71 261
11	an Land	687	-	687	365
12	an Gemeinden und Gemeindeverbände	357 370	29	357 059	70 887
13	an Zweckverbände und sonstigen öffentlichen Bereich	9	-	9	9
14	Zuweisungen für laufende Zwecke und Schuldendiensthilfen	118 131	23 457	40 307	10 356
15	an andere Bereiche	906 391	347 504	115 275	7 012
16	laufende Zuschüsse an Unternehmen	225 203	118 130	59 579	1 900
17	laufende Zuschüsse an übrige Bereiche	127 483	48 783	52 425	5 083
18	soziale Leistungen	553 225	180 591	2 811	29
19	Schuldendiensthilfen	480	-	460	-
20	Bruttoausgaben der laufenden Rechnung	3 483 377	896 012	1 363 474	198 396
21	Abzüglich Zahlungen von Gemeinden und Gemeindeverbänden	396 550	8 744	17 766	2 308
22	Gesamtausgaben der laufenden Rechnung	3 086 828	887 268	1 345 708	196 087
Kapitalrechnung					
23	Sachinvestitionen	783 782	120 438	510 485	80 260
24	Baumaßnahmen	686 591	103 910	458 453	72 626
25	für Schulen	98 850	10 513	10 686	1
26	für Städteplanung	110 365	39 766	70 509	5 134
27	für Straßen	188 283	19 528	151 260	22 856
28	für Abwasserbeseitigung	7 506	64	7 442	1 464
29	Erwerb von unbeweglichen und beweglichen Sachen	97 191	16 528	52 032	7 634
30	Zuweisungen und Zuschüsse für Investitionen	113 477	48 148	53 148	6 949
31	an öffentlichen Bereich	29 784	6 344	18 450	4 031
32	an andere Bereiche	83 693	41 804	34 698	2 918
33	Darlehen	3 919	-	3 582	282
34	Erwerb von Beteiligungen	2 402	847	1 317	13
35	Tilgungsausgaben an öffentlichen Bereich	221	-	221	14
36	Bruttoausgaben der Kapitalrechnung	903 799	169 433	568 752	87 518
37	Abzüglich Zahlungen von Gemeinden und Gemeindeverbänden	8 803	4	5 858	594
38	Gesamtausgaben der Kapitalrechnung	894 997	169 429	562 894	86 924
39	Gesamtausgaben (ohne besondere Finanzierungsvorgänge)	3 981 824	1 056 697	1 908 602	283 011
40	Saldo (Finanzierungsüberschuss)	-	10 717	5 619	-
besondere Finanzierungsvorgänge					
41	Schuldentilgung	407 612	148 674	200 718	29 222
42	der Kreditmarktmittel	407 581	148 674	200 688	29 195
43	der inneren Darlehen	31	-	31	28
44	Zuführung an die allgemeine Rücklage	74 764	13 719	54 570	15 297
45	Zuführung an Sonderrücklagen	16 872	1 549	3 956	474
46	Deckung von Vorjahresfehlbeträgen	44 404	28 335	9 631	1 526
47	Ausgaben für besondere Finanzierungsvorgänge	543 651	192 277	268 874	46 519
48	Saldo (Fehlbetrag)	-	-	-	-

Gebietskörperschaftsgruppen/Gemeindegrößenklassen in 1 000 EUR

angehörige Gemeinden					Verwaltungs- gemein- schaften	Land- kreise	Lfd. Nr.
mit ... Einwohnern							
1 000 bis unter 3 000	3 000 bis unter 5 000	5 000 bis unter 10 000	10 000 bis unter 20 000	20 000 bis unter 50 000			
laufende Rechnung							
66 261	91 628	57 270	51 734	151 199	65 706	339 245	01
50 991	53 591	34 421	28 994	79 340	12 773	273 288	02
50 155	52 491	33 830	28 180	76 764	12 735	254 326	03
836	1 100	591	814	2 577	38	18 962	04
16 698	17 699	13 949	7 472	19 122	350	34 268	05
4	62	7	-	7	-	4	06
16 694	17 637	13 942	7 472	19 114	350	34 264	07
105 262	88 819	55 596	43 887	131 144	1 987	496 274	08
91 052	74 601	44 110	32 179	74 503	638	54 011	09
82 578	64 905	37 927	29 637	71 448	52	230	10
184	136	1	-	-	-	-	11
82 393	64 769	37 926	29 637	71 448	52	230	12
-	-	-	-	-	-	-	13
8 474	9 696	6 183	2 543	3 055	585	53 782	14
14 211	14 218	11 486	11 707	56 641	1 350	442 263	15
4 444	5 618	4 139	5 506	37 972	523	46 972	16
9 736	8 115	7 113	6 192	16 186	312	25 964	17
29	29	232	9	2 483	515	369 308	18
1	456	3	-	-	-	20	19
239 213	251 737	161 236	132 088	380 805	80 816	1 143 076	20
2 079	5 357	3 881	1 229	2 912	68 589	301 451	21
237 133	246 380	157 355	130 859	377 894	12 227	841 625	22
Kapitalrechnung							
96 882	87 225	75 924	45 132	125 062	2 260	150 599	23
85 956	76 530	69 092	40 298	113 951	994	123 233	24
32	537	103	122	9 891	-	77 651	25
7 316	15 329	15 022	10 542	17 165	31	60	26
27 872	25 973	12 477	12 752	49 332	-	17 494	27
2 336	731	1 141	1 232	537	-	-	28
10 925	10 696	6 832	4 834	11 111	1 266	27 366	29
7 764	8 183	8 998	2 836	18 416	600	11 581	30
3 977	2 778	3 548	1 204	2 911	599	4 390	31
3 788	5 405	5 450	1 632	15 505	0	7 191	32
-	3 259	39	-	2	-	337	33
65	50	592	0	597	-	238	34
15	149	42	-	-	-	-	35
104 726	98 868	85 595	47 968	144 076	2 860	162 755	36
1 353	1 025	459	295	2 132	375	2 567	37
103 373	97 843	85 137	47 673	141 944	2 485	160 188	38
340 507	344 223	242 492	178 532	519 837	14 712	1 001 813	39
3 356	17 538	-	5 276	-	776	-	40
besondere Finanzierungsvorgänge							
31 617	46 779	26 320	29 436	37 344	753	57 467	41
31 617	46 776	26 320	29 436	37 344	753	57 467	42
-	3	-	-	-	-	-	43
12 549	12 058	5 613	3 751	5 302	1 151	5 324	44
162	362	361	197	2 401	5	11 362	45
1 187	1 380	3 506	294	1 738	51	6 387	46
45 515	60 578	35 799	33 677	46 786	1 959	80 540	47
1 915	-	-	-	12 013	284	22 027	48

Noch: 2. Kassenmäßige Ausgaben und Einnahmen nach Arten und

Lfd. Nr.	Einnahmen	Gemeinden und Gemeindeverbände insgesamt	Kreisfreie Städte	Kreis	
				insgesamt	davon
					weniger als 1 000
laufende Rechnung					
49	Steuern und steuerähnliche Einnahmen	655 845	198 474	457 371	57 838
50	Grundsteuer	167 369	47 887	119 482	17 058
51	Gewerbesteuer (netto)	217 408	63 526	153 882	17 535
52	Gemeindeanteil an der Einkommensteuer	199 298	60 413	138 885	19 267
53	Gemeindeanteil an der Umsatzsteuer	61 750	23 545	38 205	3 248
54	sonstige Steuern und steuerähnliche Einnahmen	10 021	3 103	6 918	729
55	Einnahmen aus Verwaltung und Betrieb	564 443	158 664	263 686	34 542
56	Gebühren, sonstige Entgelte	291 843	90 824	82 676	8 017
57	übrige Verwaltung- und Betriebseinnahmen	163 011	30 836	108 664	17 602
58	Gewinnanteile, Konzessionsabgaben	109 589	37 004	72 346	8 923
59	Zinseinnahmen und Schuldendiensthilfen	19 342	2 452	11 337	1 519
60	vom öffentlichen Bereich	715	4	137	24
61	von anderen Bereichen	18 628	2 448	11 200	1 494
62	Laufende Zuweisungen und Zuschüsse	2 422 791	521 657	803 699	127 388
63	vom öffentlichen Bereich	2 356 621	498 989	799 398	127 005
64	von Bund, Lastenausgleichsfonds, ERP-Sondervermögen	4 865	833	2 500	287
65	allgemeine Finanzaufweisungen vom Land	1 306 507	306 971	659 009	103 258
66	Schlüsselzuweisungen	1 136 832	258 801	598 013	96 910
67	übrige vom Land	587 671	173 654	81 319	10 697
68	allgemeine Finanzaufweisungen von Gemeinden u. Gem.verb.	347 932	-	-	-
69	übrige von Gemeinden und Gemeindeverbänden	48 592	8 744	17 750	2 293
70	von Zweckverbänden	1 314	143	429	60
71	vom sonstigen öffentlichen Bereich	59 740	8 643	38 391	10 411
72	von anderen Bereichen	66 170	22 668	4 301	384
73	Bruttoeinnahmen der laufenden Rechnung	3 662 422	881 247	1 536 093	221 287
74	Abzüglich Zahlungen von Gemeinden und Gemeindeverbänden	396 550	8 744	17 766	2 308
75	Gesamteinnahmen der laufenden Rechnung	3 265 872	872 503	1 518 327	218 979
Kapitalrechnung					
76	Veräußerung von Vermögen	115 124	58 930	52 673	6 759
77	Zuweisungen und Zuschüsse für Investitionen	596 358	135 131	346 965	53 651
78	vom öffentlichen Bereich	536 968	124 481	300 958	45 402
79	von Bund, Lastenausgleichsfonds, ERP-Sondervermögen	7 268	3 457	3 466	77
80	vom Land	505 822	119 924	278 315	41 181
81	von Gemeinden und Gemeindeverbänden	8 715	4	5 770	592
82	von Zweckverbänden	3 425	4	3 401	798
83	vom sonstigen öffentlichen Bereich	11 737	1 093	10 005	2 752
84	von anderen Bereichen	59 391	10 650	46 008	8 249
85	Beiträge und ähnliche Entgelte	46 627	9 094	37 275	5 344
86	sonstige Zuschüsse	12 764	1 556	8 733	2 905
87	Darlehensrückflüsse	3 929	854	2 105	83
88	Schuldenaufnahme vom öffentlichen Bereich	8	-	8	8
89	Bruttoeinnahmen der Kapitalrechnung	715 419	194 915	401 751	60 502
90	Abzüglich Zahlungen von Gemeinden und Gemeindeverbänden	8 803	4	5 858	594
91	Gesamteinnahmen der Kapitalrechnung	706 617	194 911	395 894	59 908
92	Gesamteinnahmen (ohne bes. Finanzierungsvorgänge)	3 972 489	1 067 414	1 914 221	278 887
93	Saldo (Finanzierungsdefizit)	9 336	-	-	4 124
besondere Finanzierungsvorgänge					
94	Schuldenaufnahme	405 058	141 037	182 992	24 041
95	der Kreditmarktmittel	405 052	141 037	182 986	24 041
96	der inneren Darlehen	6	-	6	-
97	Entnahme aus der allgemeinen Rücklage	106 781	13 281	74 235	16 458
98	Entnahme aus Sonderrücklagen	5 862	39	1 306	271
99	Einnahmen aus besonderen Finanzierungsvorgängen	517 700	154 357	258 533	40 769
100	Saldo (Überschuss)	25 951	37 920	10 342	5 750

Gebietskörperschaftsgruppen/Gemeindegrößenklassen in 1 000 EUR

angehörige Gemeinden					Verwaltungs- gemein- schaften	Land- kreise	Lfd. Nr.
mit ... Einwohnern							
1 000 bis unter 3 000	3 000 bis unter 5 000	5 000 bis unter 10 000	10 000 bis unter 20 000	20 000 bis unter 50 000			
laufende Rechnung							
75 748	91 633	59 239	48 943	123 970	-	-	49
21 547	23 291	15 140	11 993	30 453	-	-	50
22 470	34 007	20 322	17 102	42 445	-	-	51
25 019	26 839	17 449	14 182	36 128	-	-	52
5 807	6 435	5 221	4 664	12 830	-	-	53
907	1 061	1 107	1 001	2 114	-	-	54
52 979	52 729	29 925	23 945	69 566	3 338	138 755	55
14 296	13 719	9 956	9 509	27 180	2 681	115 661	56
26 852	25 505	10 420	7 263	21 020	657	22 854	57
11 831	13 505	9 548	7 173	21 365	-	240	58
1 668	2 079	1 592	1 799	2 680	219	5 334	59
76	19	3	2	14	9	564	60
1 592	2 060	1 589	1 798	2 666	210	4 770	61
145 330	147 895	91 718	76 439	214 929	79 756	1 017 680	62
144 900	147 599	91 233	75 809	212 853	79 690	978 545	63
954	378	436	129	317	45	1 487	64
119 794	122 974	79 155	65 222	168 606	5 956	334 570	65
108 196	113 053	71 628	59 083	149 144	-	280 018	66
13 674	11 971	4 934	5 936	34 107	811	331 887	67
-	-	-	-	-	66 756	281 176	68
2 078	5 357	3 881	1 229	2 912	1 823	20 275	69
59	113	61	44	94	331	411	70
8 341	6 806	2 766	3 250	6 817	3 968	8 739	71
430	296	485	629	2 076	66	39 135	72
275 726	294 335	182 474	151 125	411 145	83 313	1 161 769	73
2 079	5 357	3 881	1 229	2 912	68 589	301 451	74
273 647	288 978	178 594	149 896	408 234	14 724	860 318	75
Kapitalrechnung							
9 790	13 747	9 200	3 549	9 627	43	3 478	76
61 666	59 571	45 979	30 193	95 906	1 096	113 166	77
51 037	50 323	39 688	27 152	87 356	1 080	110 449	78
987	388	242	160	1 612	19	327	79
45 182	47 603	36 170	25 815	82 364	687	106 896	80
1 353	995	435	295	2 099	375	2 567	81
996	275	1 249	72	10	-	20	82
2 520	1 062	1 590	810	1 271	-	640	83
10 629	9 248	6 291	3 041	8 550	16	2 717	84
9 931	7 470	5 449	2 525	6 556	-	258	85
697	1 778	842	516	1 994	16	2 460	86
112	490	470	466	484	-	969	87
-	-	-	-	-	-	-	88
71 568	73 807	55 649	34 207	106 017	1 139	117 614	89
1 353	1 025	459	295	2 132	375	2 567	90
70 216	72 783	55 190	33 912	103 885	764	115 047	91
343 863	361 761	233 784	183 808	512 118	15 488	975 366	92
-	-	8 708	-	7 719	-	26 448	93
besondere Finanzierungsvorgänge							
32 696	37 358	25 114	24 046	39 738	411	80 618	94
32 696	37 352	25 114	24 046	39 738	411	80 618	95
-	6	-	-	-	-	-	96
14 639	13 253	7 806	3 019	19 059	1 808	17 457	97
95	353	216	368	2	24	4 493	98
47 431	50 964	33 136	27 433	58 799	2 243	102 568	99
-	9 614	2 663	6 244	-	-	-	100

3. Kassenmäßige Ausgaben und Einnahmen nach Arten und

Lfd. Nr.	Ausgaben	Gemeinden und Gemeindeverbände insgesamt	Kreisfreie Städte	Kreis	
				insgesamt	davon
					weniger als 1 000
laufende Rechnung					
01	Personalausgaben	495	539	259	186
02	Laufender Sachaufwand	318	337	155	122
03	sächliche Verwaltungsaufgaben	303	318	152	121
04	Erstattungen an andere Bereiche	15	19	3	1
05	Zinsausgaben	68	58	53	73
06	an öffentlichen Bereich	0	-	0	0
07	an andere Bereiche	68	58	53	73
08	Laufende Zuweisungen und Zuschüsse, Schuldendiensthilfen	580	660	282	308
09	an öffentlichen Bereich	200	42	219	284
10	allgemeine Zuweisungen und Umlagen	150	0	197	248
11	an Land	0	-	0	1
12	an Gemeinden und Gemeindeverbände	150	0	196	246
13	an Zweckverbände und sonstigen öffentlichen Bereich	0	-	0	0
14	Zuweisungen für laufende Zwecke und Schuldendiensthilfen	50	42	22	36
15	an andere Bereiche	380	618	63	24
16	laufende Zuschüsse an Unternehmen	95	210	33	7
17	laufende Zuschüsse an übrige Bereiche	53	87	29	18
18	soziale Leistungen	232	321	2	0
19	Schuldendiensthilfen	0	-	0	-
20	Bruttoausgaben der laufenden Rechnung	1 462	1 593	749	689
21	Abzüglich Zahlungen von Gemeinden und Gemeindeverbänden	166	16	10	8
22	Gesamtausgaben der laufenden Rechnung	1 295	1 578	739	681
Kapitalrechnung					
23	Sachinvestitionen	329	214	280	279
24	Baumaßnahmen	288	185	252	252
25	für Schulen	41	19	6	0
26	für Städteplanung	46	71	39	18
27	für Straßen	79	35	83	79
28	für Abwasserbeseitigung	3	0	4	5
29	Erwerb von unbeweglichen und beweglichen Sachen	41	29	29	27
30	Zuweisungen und Zuschüsse für Investitionen	48	86	29	24
31	an öffentlichen Bereich	12	11	10	14
32	an andere Bereiche	35	74	19	10
33	Darlehen	2	-	2	1
34	Erwerb von Beteiligungen	1	2	1	0
35	Tilgungsausgaben an öffentlichen Bereich	0	-	0	0
36	Bruttoausgaben der Kapitalrechnung	379	301	312	304
37	Abzüglich Zahlungen von Gemeinden und Gemeindeverbänden	4	0	3	2
38	Gesamtausgaben der Kapitalrechnung	376	301	309	302
39	Gesamtausgaben (ohne besondere Finanzierungsvorgänge)	1 671	1 879	1 048	983
40	Saldo (Finanzierungsüberschuss)	-	19	3	-
besondere Finanzierungsvorgänge					
41	Schuldentilgung	171	264	110	102
42	der Kreditmarktmittel	171	264	110	101
43	der inneren Darlehen	0	-	0	0
44	Zuführung an die allgemeine Rücklage	31	24	30	53
45	Zuführung an Sonderrücklagen	7	3	2	2
46	Deckung von Vorjahresfehlbeträgen	19	50	5	5
47	Ausgaben für besondere Finanzierungsvorgänge	228	342	148	162
48	Saldo (Fehlbetrag)	-	-	-	-

Gebietskörperschaftsgruppen/Gemeindegrößenklassen in EUR je Einwohner

angehörige Gemeinden					Verwaltungs- gemein- schaften	Land- kreise	Lfd. Nr.
mit ... Einwohnern							
1 000 bis unter 3 000	3 000 bis unter 5 000	5 000 bis unter 10 000	10 000 bis unter 20 000	20 000 bis unter 50 000			
laufende Rechnung							
190	250	255	296	362	106	186	01
146	146	153	166	190	21	150	02
144	143	151	161	184	21	140	03
2	3	3	5	6	0	10	04
48	48	62	43	46	1	19	05
0	0	0	-	0	-	0	06
48	48	62	43	46	1	19	07
302	242	247	251	314	3	273	08
261	203	196	184	178	1	30	09
237	177	169	170	171	0	0	10
1	0	0	-	-	-	-	11
237	177	169	170	171	0	0	12
-	-	-	-	-	-	-	13
24	26	28	15	7	1	30	14
41	39	51	67	135	2	243	15
13	15	18	32	91	1	26	16
28	22	32	35	39	1	14	17
0	0	1	0	6	1	203	18
0	1	0	-	-	-	0	19
687	686	717	756	911	131	628	20
6	15	17	7	7	111	166	21
681	672	700	749	904	20	462	22
Kapitalrechnung							
278	238	338	258	299	4	83	23
247	209	307	231	273	2	68	24
0	1	0	1	24	-	43	25
21	42	67	60	41	0	0	26
80	71	56	73	118	-	10	27
7	2	5	7	1	-	-	28
31	29	30	28	27	2	15	29
22	22	40	16	44	1	6	30
11	8	16	7	7	1	2	31
11	15	24	9	37	0	4	32
-	9	0	-	0	-	0	33
0	0	3	0	1	-	0	34
0	0	0	-	-	-	-	35
301	269	381	274	345	5	89	36
4	3	2	2	5	1	1	37
297	267	379	273	340	4	88	38
978	938	1 079	1 022	1 243	24	550	39
10	48	-	30	-	1	-	40
besondere Finanzierungsvorgänge							
91	128	117	168	89	1	32	41
91	128	117	168	89	1	32	42
-	0	-	-	-	-	-	43
36	33	25	21	13	2	3	44
0	1	2	1	6	0	6	45
3	4	16	2	4	0	4	46
131	165	159	193	112	3	44	47
5	-	-	-	29	0	12	48

Noch: 3. Kassenmäßige Ausgaben und Einnahmen nach Arten und

Lfd. Nr.	Einnahmen	Gemeinden und Gemeindeverbände insgesamt	Kreisfreie Städte	Kreis	
				insgesamt	davon
					weniger als 1 000
laufende Rechnung					
49	Steuern und steuerähnliche Einnahmen	275	353	251	201
50	Grundsteuer	70	85	66	59
51	Gewerbesteuer (netto)	91	113	85	61
52	Gemeindeanteil an der Einkommensteuer	84	107	76	67
53	Gemeindeanteil an der Umsatzsteuer	26	42	21	11
54	sonstige Steuern und steuerähnliche Einnahmen	4	6	4	3
55	Einnahmen aus Verwaltung und Betrieb	237	282	145	120
56	Gebühren, sonstige Entgelte	122	161	45	28
57	übrige Verwaltungs- und Betriebseinnahmen	68	55	60	61
58	Gewinnanteile, Konzessionsabgaben	46	66	40	31
59	Zinseinnahmen und Schuldendiensthilfen	8	4	6	5
60	vom öffentlichen Bereich	0	0	0	0
61	von anderen Bereichen	8	4	6	5
62	Laufende Zuweisungen und Zuschüsse	1 017	928	441	443
63	vom öffentlichen Bereich	989	887	439	441
64	von Bund, Lastenausgleichsfonds, ERP-Sondervermögen	2	1	1	1
65	allgemeine Finanzaufweisungen vom Land	548	546	362	359
66	Schlüsselzuweisungen	477	460	328	337
67	übrige vom Land	247	309	45	37
68	allgemeine Finanzaufweisungen von Gemeinden u. Gem.verb.	146	-	-	-
69	übrige von Gemeinden und Gemeindeverbänden	20	16	10	8
70	von Zweckverbänden	1	0	0	0
71	vom sonstigen öffentlichen Bereich	25	15	21	36
72	von anderen Bereichen	28	40	2	1
73	Bruttoeinnahmen der laufenden Rechnung	1 537	1 567	844	769
74	Abzüglich Zahlungen von Gemeinden und Gemeindeverbänden	166	16	10	8
75	Gesamteinnahmen der laufenden Rechnung	1 370	1 551	834	761
Kapitalrechnung					
76	Veräußerung von Vermögen	48	105	29	23
77	Zuweisungen und Zuschüsse für Investitionen	250	240	191	186
78	vom öffentlichen Bereich	225	221	165	158
79	von Bund, Lastenausgleichsfonds, ERP-Sondervermögen	3	6	2	0
80	vom Land	212	213	153	143
81	von Gemeinden und Gemeindeverbänden	4	0	3	2
82	von Zweckverbänden	1	0	2	3
83	vom sonstigen öffentlichen Bereich	5	2	5	10
84	von anderen Bereichen	25	19	25	29
85	Beiträge und ähnliche Entgelte	20	16	20	19
86	sonstige Zuschüsse	5	3	5	10
87	Darlehenrückflüsse	2	2	1	0
88	Schuldenaufnahme vom öffentlichen Bereich	0	-	0	0
89	Bruttoeinnahmen der Kapitalrechnung	300	347	221	210
90	Abzüglich Zahlungen von Gemeinden und Gemeindeverbänden	4	0	3	2
91	Gesamteinnahmen der Kapitalrechnung	297	347	217	208
92	Gesamteinnahmen (ohne bes. Finanzierungsvorgänge)	1 667	1 898	1 051	969
93	Saldo (Finanzierungsdefizit)	4	-	-	14
besondere Finanzierungsvorgänge					
94	Schuldenaufnahme	170	251	101	84
95	der Kreditmarktmittel	170	251	101	84
96	der inneren Darlehen	0	-	0	-
97	Entnahme aus der allgemeinen Rücklage	45	24	41	57
98	Entnahme aus Sonderrücklagen	2	0	1	1
99	Einnahmen aus besonderen Finanzierungsvorgängen	217	274	142	142
100	Saldo (Überschuss)	11	67	6	20

Gebietskörperschaftsgruppen/Gemeindegrößenklassen in EUR je Einwohner

angehörige Gemeinden mit ... Einwohnern					Verwaltungs- gemein- schaften	Land- kreise	Lfd. Nr.
1 000 bis unter 3 000	3 000 bis unter 5 000	5 000 bis unter 10 000	10 000 bis unter 20 000	20 000 bis unter 50 000			
laufende Rechnung							
217	250	264	280	297	-	-	49
62	63	67	69	73	-	-	50
65	93	90	98	102	-	-	51
72	73	78	81	86	-	-	52
17	18	23	27	31	-	-	53
3	3	5	6	5	-	-	54
152	144	133	137	166	5	76	55
41	37	44	54	65	4	64	56
77	70	46	42	50	1	13	57
34	37	42	41	51	-	0	58
5	6	7	10	6	0	3	59
0	0	0	0	0	0	0	60
5	6	7	10	6	0	3	61
417	403	408	437	514	129	559	62
416	402	406	434	509	129	537	63
3	1	2	1	1	0	1	64
344	335	352	373	403	10	184	65
311	308	319	338	357	-	154	66
39	33	22	34	82	1	182	67
-	-	-	-	-	108	154	68
6	15	17	7	7	3	11	69
0	0	0	0	0	1	0	70
24	19	12	19	16	6	5	71
1	1	2	4	5	0	21	72
792	802	812	865	983	135	638	73
6	15	17	7	7	111	166	74
786	788	795	858	976	24	473	75
Kapitalrechnung							
28	37	41	20	23	0	2	76
177	162	205	173	229	2	62	77
147	137	177	155	209	2	61	78
3	1	1	1	4	0	0	79
130	130	161	148	197	1	59	80
4	3	2	2	5	1	1	81
3	1	6	0	0	-	0	82
7	3	7	5	3	-	0	83
31	25	28	17	20	0	1	84
29	20	24	14	16	-	0	85
2	5	4	3	5	0	1	86
0	1	2	3	1	-	1	87
-	-	-	-	-	-	-	88
205	201	248	196	254	2	65	89
4	3	2	2	5	1	1	90
202	198	246	194	248	1	63	91
987	986	1 040	1 052	1 225	25	536	92
-	-	39	-	18	-	15	93
besondere Finanzierungsvorgänge							
94	102	112	138	95	1	44	94
94	102	112	138	95	1	44	95
-	0	-	-	-	-	-	96
42	36	35	17	46	3	10	97
0	1	1	2	0	0	2	98
136	139	147	157	141	4	56	99
-	26	12	36	-	-	-	100

**4. Kassenmäßige Ausgaben und Einnahmen nach Arten
Gemeinden und Gemeindeverbände**

Lfd. Nr.	Ausgaben	1.1. - 31.12.2002		1.1. - 31.12.2003	
		1 000 EUR	EUR je EW	1 000 EUR	EUR je EW
laufende Rechnung					
01	Personalausgaben	1 216 307	506	1 179 756	495
02	Laufender Sachaufwand	760 843	317	758 034	318
03	sächliche Verwaltungsaufgaben	723 279	301	722 278	303
04	Erstattungen an andere Bereiche	37 564	16	35 757	15
05	Zinsausgaben	164 905	69	162 999	68
06	an öffentlichen Bereich	251	0	104	0
07	an andere Bereiche	164 654	69	162 895	68
08	Laufende Zuweisungen und Zuschüsse, Schuldendiensthilfen	1 254 442	522	1 382 587	580
09	an öffentlichen Bereich	473 415	197	476 197	200
10	allgemeine Zuweisungen und Umlagen	357 266	149	358 066	150
11	an Land	695	0	687	0
12	an Gemeinden und Gemeindeverbände	356 550	148	357 370	150
13	an Zweckverbände und sonstigen öffentlichen Bereich	22	0	9	0
14	Zuweisungen für laufende Zwecke und Schuldendiensthilfen	116 149	48	118 131	50
15	an andere Bereiche	781 027	325	906 391	380
16	laufende Zuschüsse an Unternehmen	223 557	93	225 203	95
17	laufende Zuschüsse an übrige Bereiche	110 101	46	127 483	53
18	soziale Leistungen	446 605	186	553 225	232
19	Schuldendiensthilfen	763	0	480	0
20	Bruttoausgaben der laufenden Rechnung	3 396 497	1 414	3 483 377	1 462
21	Abzüglich Zahlungen von Gemeinden und Gemeindeverbänden	395 116	164	396 550	166
22	Gesamtausgaben der laufenden Rechnung	3 001 381	1 249	3 086 828	1 295
Kapitalrechnung					
23	Sachinvestitionen	890 884	371	783 782	329
24	Baumaßnahmen	762 525	317	686 591	288
25	für Schulen	100 056	42	98 850	41
26	für Städteplanung	119 226	50	110 365	46
27	für Straßen	201 528	84	188 283	79
28	für Abwasserbeseitigung	9 502	4	7 506	3
29	Erwerb von unbeweglichen und beweglichen Sachen	128 358	53	97 191	41
30	Zuweisungen und Zuschüsse für Investitionen	95 786	40	113 477	48
31	an öffentlichen Bereich	23 616	10	29 784	12
32	an andere Bereiche	72 170	30	83 693	35
33	Darlehen	14 966	6	3 919	2
34	Erwerb von Beteiligungen	6 317	3	2 402	1
35	Tilgungsausgaben an öffentlichen Bereich	186	0	221	0
36	Bruttoausgaben der Kapitalrechnung	1 008 139	420	903 799	379
37	Abzüglich Zahlungen von Gemeinden und Gemeindeverbänden	11 924	5	8 803	4
38	Gesamtausgaben der Kapitalrechnung	996 215	415	894 997	376
39	Gesamtausgaben (ohne besondere Finanzierungsvorgänge)	3 997 596	1 664	3 981 824	1 671
40	Saldo (Finanzierungsüberschuss)	-	-	-	-
besondere Finanzierungsvorgänge					
41	Schuldentilgung	258 308	108	407 612	171
42	der Kreditmarktmittel	257 481	107	407 581	171
43	der inneren Darlehen	827	0	31	0
44	Zuführung an die allgemeine Rücklage	96 386	40	74 764	31
45	Zuführung an Sonderrücklagen	10 590	4	16 872	7
46	Deckung von Vorjahresfehlbeträgen	23 224	10	44 404	19
47	Ausgaben für besondere Finanzierungsvorgänge	388 508	162	543 651	228
48	Saldo (Fehlbetrag)	-	-	-	-

Noch: 4. Kassenmäßige Ausgaben und Einnahmen nach Arten
Noch: Gemeinden und Gemeindeverbände

Lfd. Nr.	Einnahmen	1.1. - 31.12.2002		1.1. - 31.12.2003	
		1000 EUR	EUR je EW	1000 EUR	EUR je EW
laufende Rechnung					
49	Steuern und steuerähnliche Einnahmen	645 971	269	655 845	275
50	Grundsteuer	165 331	69	167 369	70
51	Gewerbesteuer (netto)	218 066	91	217 408	91
52	Gemeindeanteil an der Einkommensteuer	189 423	79	199 298	84
53	Gemeindeanteil an der Umsatzsteuer	63 044	26	61 750	26
54	sonstige Steuern und steuerähnliche Einnahmen	10 107	4	10 021	4
55	Einnahmen aus Verwaltung und Betrieb	564 334	235	564 443	237
56	Gebühren, sonstige Entgelte	294 399	123	291 843	122
57	übrige Verwaltungs- und Betriebseinnahmen	165 480	69	163 011	68
58	Gewinnanteile, Konzessionsabgaben	104 454	43	109 589	46
59	Zinseinnahmen und Schuldendiensthilfen	30 914	13	19 342	8
60	vom öffentlichen Bereich	6 421	3	715	0
61	von anderen Bereichen	24 493	10	18 628	8
62	Laufende Zuweisungen und Zuschüsse	2 403 296	1 000	2 422 791	1 017
63	vom öffentlichen Bereich	2 339 790	974	2 356 621	989
64	von Bund, Lastenausgleichsfonds, ERP-Sondervermögen	5 557	2	4 865	2
65	allgemeine Finanzaufweisungen vom Land	1 314 388	547	1 306 507	548
66	Schlüsselzuweisungen	1 136 832	473	1 136 832	477
67	übrige vom Land	540 256	225	587 671	247
68	allgemeine Finanzaufweisungen von Gemeinden u. Gem.verb.	341 966	142	347 932	146
69	übrige von Gemeinden und Gemeindeverbänden	53 116	22	48 592	20
70	von Zweckverbänden	2 403	1	1 314	1
71	vom sonstigen öffentlichen Bereich	82 105	34	59 740	25
72	von anderen Bereichen	63 506	26	66 170	28
73	Bruttoeinnahmen der laufenden Rechnung	3 644 515	1 517	3 662 422	1 537
74	Abzüglich Zahlungen von Gemeinden und Gemeindeverbänden	395 116	164	396 550	166
75	Gesamteinnahmen der laufenden Rechnung	3 249 399	1 353	3 265 872	1 370
Kapitalrechnung					
76	Veräußerung von Vermögen	137 624	57	115 124	48
77	Zuweisungen und Zuschüsse für Investitionen	606 091	252	596 358	250
78	vom öffentlichen Bereich	548 435	228	536 968	225
79	von Bund, Lastenausgleichsfonds, ERP-Sondervermögen	10 925	5	7 268	3
80	vom Land	507 734	211	505 822	212
81	von Gemeinden und Gemeindeverbänden	11 508	5	8 715	4
82	von Zweckverbänden	2 767	1	3 425	1
83	vom sonstigen öffentlichen Bereich	15 501	6	11 737	5
84	von anderen Bereichen	57 657	24	59 391	25
85	Beiträge und ähnliche Entgelte	46 860	20	46 627	20
86	sonstige Zuschüsse	10 797	4	12 764	5
87	Darlehensrückflüsse	3 067	1	3 929	2
88	Schuldenaufnahme vom öffentlichen Bereich	581	0	8	0
89	Bruttoeinnahmen der Kapitalrechnung	747 364	311	715 419	300
90	Abzüglich Zahlungen von Gemeinden und Gemeindeverbänden	11 924	5	8 803	4
91	Gesamteinnahmen der Kapitalrechnung	735 440	306	706 617	297
92	Gesamteinnahmen (ohne bes. Finanzierungsvorgänge)	3 984 839	1 659	3 972 489	1 667
93	Saldo (Finanzierungsdefizit)	12 757	5	9 336	4
besondere Finanzierungsvorgänge					
94	Schuldenaufnahme	242 584	101	405 058	170
95	der Kreditmarktmittel	241 518	101	405 052	170
96	der inneren Darlehen	1 066	0	6	0
97	Entnahme aus der allgemeinen Rücklage	79 989	33	106 781	45
98	Entnahme aus Sonderrücklagen	3 702	2	5 862	2
99	Einnahmen aus besonderen Finanzierungsvorgängen	326 275	136	517 700	217
100	Saldo (Überschuss)	62 232	26	25 951	11

5. Kassenmäßige Ausgaben und Einnahmen nach Arten
Kreisfreie Städte

Lfd. Nr.	Ausgaben	1.1. - 31.12.2002		1.1. - 31.12.2003	
		1 000 EUR	EUR je EW	1 000 EUR	EUR je EW
laufende Rechnung					
01	Personalausgaben	328 464	582	303 066	539
02	Laufender Sachaufwand	186 358	330	189 412	337
03	sächliche Verwaltungsaufgaben	174 138	309	178 841	318
04	Erstattungen an andere Bereiche	12 220	22	10 571	19
05	Zinsausgaben	35 348	63	32 544	58
06	an öffentlichen Bereich	-	-	-	-
07	an andere Bereiche	35 348	63	32 544	58
08	Laufende Zuweisungen und Zuschüsse, Schuldendiensthilfen	320 376	568	370 990	660
09	an öffentlichen Bereich	17 236	31	23 486	42
10	allgemeine Zuweisungen und Umlagen	107	0	29	0
11	an Land	-	-	-	-
12	an Gemeinden und Gemeindeverbände	107	0	29	0
13	an Zweckverbände und sonstigen öffentlichen Bereich	-	-	-	-
14	Zuweisungen für laufende Zwecke und Schuldendiensthilfen	17 129	30	23 457	42
15	an andere Bereiche	303 140	537	347 504	618
16	laufende Zuschüsse an Unternehmen	120 536	214	118 130	210
17	laufende Zuschüsse an übrige Bereiche	33 193	59	48 783	87
18	soziale Leistungen	149 411	265	180 591	321
19	Schuldendiensthilfen	-	-	-	-
20	Bruttoausgaben der laufenden Rechnung	870 545	1 543	896 012	1 593
21	Abzüglich Zahlungen von Gemeinden und Gemeindeverbänden	8 425	15	8 744	16
22	Gesamtausgaben der laufenden Rechnung	862 121	1 528	887 268	1 578
Kapitalrechnung					
23	Sachinvestitionen	151 718	269	120 438	214
24	Baumaßnahmen	128 188	227	103 910	185
25	für Schulen	17 286	31	10 513	19
26	für Städteplanung	36 169	64	39 766	71
27	für Straßen	26 029	46	19 528	35
28	für Abwasserbeseitigung	-	-	64	0
29	Erwerb von unbeweglichen und beweglichen Sachen	23 531	42	16 528	29
30	Zuweisungen und Zuschüsse für Investitionen	31 161	55	48 148	86
31	an öffentlichen Bereich	923	2	6 344	11
32	an andere Bereiche	30 239	54	41 804	74
33	Darlehen	13 300	24	-	-
34	Erwerb von Beteiligungen	857	2	847	2
35	Tilgungsausgaben an öffentlichen Bereich	-	-	-	-
36	Bruttoausgaben der Kapitalrechnung	197 037	349	169 433	301
37	Abzüglich Zahlungen von Gemeinden und Gemeindeverbänden	0	0	4	0
38	Gesamtausgaben der Kapitalrechnung	197 037	349	169 429	301
39	Gesamtausgaben (ohne besondere Finanzierungsvorgänge)	1 059 157	1 877	1 056 697	1 879
40	Saldo (Finanzierungsüberschuss)	182	0	10 717	19
besondere Finanzierungsvorgänge					
41	Schuldentilgung	67 951	120	148 674	264
42	der Kreditmarktmittel	67 951	120	148 674	264
43	der inneren Darlehen	-	-	-	-
44	Zuführung an die allgemeine Rücklage	17 491	31	13 719	24
45	Zuführung an Sonderrücklagen	730	1	1 549	3
46	Deckung von Vorjahresfehlbeträgen	13 790	24	28 335	50
47	Ausgaben für besondere Finanzierungsvorgänge	99 962	177	192 277	342
48	Saldo (Fehlbetrag)	-	-	-	-

Noch: 5. Kassenmäßige Ausgaben und Einnahmen nach Arten
Noch: Kreisfreie Städte

Lfd. Nr.	Einnahmen	1.1. - 31.12.2002		1.1. - 31.12.2003	
		1000 EUR	EUR je EW	1000 EUR	EUR je EW
laufende Rechnung					
49	Steuern und steuerähnliche Einnahmen	197 978	351	198 474	353
50	Grundsteuer	48 050	85	47 887	85
51	Gewerbesteuer (netto)	64 738	115	63 526	113
52	Gemeindeanteil an der Einkommensteuer	58 025	103	60 413	107
53	Gemeindeanteil an der Umsatzsteuer	24 039	43	23 545	42
54	sonstige Steuern und steuerähnliche Einnahmen	3 125	6	3 103	6
55	Einnahmen aus Verwaltung und Betrieb	166 764	296	158 664	282
56	Gebühren, sonstige Entgelte	93 482	166	90 824	161
57	übrige Verwaltungs- und Betriebseinnahmen	32 181	57	30 836	55
58	Gewinnanteile, Konzessionsabgaben	41 101	73	37 004	66
59	Zinseinnahmen und Schuldendiensthilfen	3 815	7	2 452	4
60	vom öffentlichen Bereich	1	0	4	0
61	von anderen Bereichen	3 814	7	2 448	4
62	Laufende Zuweisungen und Zuschüsse	508 169	901	521 657	928
63	vom öffentlichen Bereich	486 952	863	498 989	887
64	von Bund, Lastenausgleichsfonds, ERP-Sondervermögen	730	1	833	1
65	allgemeine Finanzaufweisungen vom Land	302 704	537	306 971	546
66	Schlüsselzuweisungen	254 710	451	258 801	460
67	übrige vom Land	163 726	290	173 654	309
68	allgemeine Finanzaufweisungen von Gemeinden u. Gem.verb.	-	-	-	-
69	übrige von Gemeinden und Gemeindeverbänden	8 425	15	8 744	16
70	von Zweckverbänden	1 224	2	143	0
71	vom sonstigen öffentlichen Bereich	10 143	18	8 643	15
72	von anderen Bereichen	21 217	38	22 668	40
73	Bruttoeinnahmen der laufenden Rechnung	876 726	1 554	881 247	1 567
74	Abzüglich Zahlungen von Gemeinden und Gemeindeverbänden	8 425	15	8 744	16
75	Gesamteinnahmen der laufenden Rechnung	868 301	1 539	872 503	1 551
Kapitalrechnung					
76	Veräußerung von Vermögen	73 329	130	58 930	105
77	Zuweisungen und Zuschüsse für Investitionen	117 315	208	135 131	240
78	vom öffentlichen Bereich	105 756	187	124 481	221
79	von Bund, Lastenausgleichsfonds, ERP-Sondervermögen	4 199	7	3 457	6
80	vom Land	100 327	178	119 924	213
81	von Gemeinden und Gemeindeverbänden	0	0	4	0
82	von Zweckverbänden	22	0	4	0
83	vom sonstigen öffentlichen Bereich	1 208	2	1 093	2
84	von anderen Bereichen	11 559	20	10 650	19
85	Beiträge und ähnliche Entgelte	9 320	17	9 094	16
86	sonstige Zuschüsse	2 239	4	1 556	3
87	Darlehensrückflüsse	395	1	854	2
88	Schuldenaufnahme vom öffentlichen Bereich	-	-	-	-
89	Bruttoeinnahmen der Kapitalrechnung	191 038	339	194 915	347
90	Abzüglich Zahlungen von Gemeinden und Gemeindeverbänden	0	0	4	0
91	Gesamteinnahmen der Kapitalrechnung	191 038	339	194 911	347
92	Gesamteinnahmen (ohne bes. Finanzierungsvorgänge)	1 059 339	1 878	1 067 414	1 898
93	Saldo (Finanzierungsdefizit)	-	-	-	-
besondere Finanzierungsvorgänge					
94	Schuldenaufnahme	69 446	123	141 037	251
95	der Kreditmarktmittel	69 446	123	141 037	251
96	der inneren Darlehen	-	-	-	-
97	Entnahme aus der allgemeinen Rücklage	1 789	3	13 281	24
98	Entnahme aus Sonderrücklagen	8	0	39	0
99	Einnahmen aus besonderen Finanzierungsvorgängen	71 243	126	154 357	274
100	Saldo (Überschuss)	28 718	51	37 920	67

6. Kassenmäßige Ausgaben und Einnahmen nach Arten
Kreisangehörige Gemeinden

Lfd. Nr.	Ausgaben	1.1. - 31.12.2002		1.1. - 31.12.2003	
		1 000 EUR	EUR je EW	1 000 EUR	EUR je EW
laufende Rechnung					
01	Personalausgaben	481 290	262	471 739	259
02	Laufender Sachaufwand	276 787	151	282 561	155
03	sächliche Verwaltungsaufgaben	271 168	148	276 376	152
04	Erstattungen an andere Bereiche	5 619	3	6 185	3
05	Zinsausgaben	93 831	51	95 837	53
06	an öffentlichen Bereich	239	0	100	0
07	an andere Bereiche	93 592	51	95 737	53
08	Laufende Zuweisungen und Zuschüsse, Schuldendiensthilfen	506 323	275	513 337	282
09	an öffentlichen Bereich	398 024	217	398 062	219
10	allgemeine Zuweisungen und Umlagen	356 993	194	357 755	197
11	an Land	695	0	687	0
12	an Gemeinden und Gemeindeverbände	356 277	194	357 059	196
13	an Zweckverbände und sonstigen öffentlichen Bereich	22	0	9	0
14	Zuweisungen für laufende Zwecke und Schuldendiensthilfen	41 031	22	40 307	22
15	an andere Bereiche	108 299	59	115 275	63
16	laufende Zuschüsse an Unternehmen	56 749	31	59 579	33
17	laufende Zuschüsse an übrige Bereiche	46 721	25	52 425	29
18	soziale Leistungen	4 143	2	2 811	2
19	Schuldendiensthilfen	686	0	460	0
20	Bruttoausgaben der laufenden Rechnung	1 358 231	739	1 363 474	749
21	Abzüglich Zahlungen von Gemeinden und Gemeindeverbänden	18 999	10	17 766	10
22	Gesamtausgaben der laufenden Rechnung	1 339 232	729	1 345 708	739
Kapitalrechnung					
23	Sachinvestitionen	559 708	305	510 485	280
24	Baumaßnahmen	488 692	266	458 453	252
25	für Schulen	5 223	3	10 686	6
26	für Städteplanung	82 967	45	70 509	39
27	für Straßen	153 280	83	151 260	83
28	für Abwasserbeseitigung	9 502	5	7 442	4
29	Erwerb von unbeweglichen und beweglichen Sachen	71 016	39	52 032	29
30	Zuweisungen und Zuschüsse für Investitionen	50 735	28	53 148	29
31	an öffentlichen Bereich	16 218	9	18 450	10
32	an andere Bereiche	34 517	19	34 698	19
33	Darlehen	1 282	1	3 582	2
34	Erwerb von Beteiligungen	4 835	3	1 317	1
35	Tilgungsausgaben an öffentlichen Bereich	186	0	221	0
36	Bruttoausgaben der Kapitalrechnung	616 748	336	568 752	312
37	Abzüglich Zahlungen von Gemeinden und Gemeindeverbänden	8 050	4	5 858	3
38	Gesamtausgaben der Kapitalrechnung	608 698	331	562 894	309
39	Gesamtausgaben (ohne besondere Finanzierungsvorgänge)	1 947 929	1 060	1 908 602	1 048
40	Saldo (Finanzierungsüberschuss)	7 249	4	5 619	3
besondere Finanzierungsvorgänge					
41	Schuldentilgung	146 456	80	200 718	110
42	der Kreditmarktmittel	145 629	79	200 688	110
43	der inneren Darlehen	827	0	31	0
44	Zuführung an die allgemeine Rücklage	65 435	36	54 570	30
45	Zuführung an Sonderrücklagen	1 261	1	3 956	2
46	Deckung von Vorjahresfehlbeträgen	6 085	3	9 631	5
47	Ausgaben für besondere Finanzierungsvorgänge	219 236	119	268 874	148
48	Saldo (Fehlbetrag)	-	-	-	-

Noch: 6. Kassenmäßige Ausgaben und Einnahmen nach Arten
Noch: Kreisangehörige Gemeinden

Lfd. Nr.	Einnahmen	1.1. - 31.12.2002		1.1. - 31.12.2003	
		1000 EUR	EUR je EW	1000 EUR	EUR je EW
laufende Rechnung					
49	Steuern und steuerähnliche Einnahmen	447 993	244	457 371	251
50	Grundsteuer	117 281	64	119 482	66
51	Gewerbesteuer (netto)	153 328	83	153 882	85
52	Gemeindeanteil an der Einkommensteuer	131 398	71	138 885	76
53	Gemeindeanteil an der Umsatzsteuer	39 005	21	38 205	21
54	sonstige Steuern und steuerähnliche Einnahmen	6 981	4	6 918	4
55	Einnahmen aus Verwaltung und Betrieb	250 446	136	263 686	145
56	Gebühren, sonstige Entgelte	80 214	44	82 676	45
57	übrige Verwaltungs- und Betriebseinnahmen	107 178	58	108 664	60
58	Gewinnanteile, Konzessionsabgaben	63 054	34	72 346	40
59	Zinseinnahmen und Schuldendiensthilfen	19 873	11	11 337	6
60	vom öffentlichen Bereich	6 411	3	137	0
61	von anderen Bereichen	13 462	7	11 200	6
62	Laufende Zuweisungen und Zuschüsse	834 611	454	803 699	441
63	vom öffentlichen Bereich	830 555	452	799 398	439
64	von Bund, Lastenausgleichsfonds, ERP-Sondervermögen	3 966	2	2 500	1
65	allgemeine Finanzaufweisungen vom Land	675 395	367	659 009	362
66	Schlüsselzuweisungen	602 520	328	598 013	328
67	übrige vom Land	75 731	41	81 319	45
68	allgemeine Finanzaufweisungen von Gemeinden u. Gem.verb.	-	-	-	-
69	übrige von Gemeinden und Gemeindeverbänden	18 966	10	17 750	10
70	von Zweckverbänden	552	0	429	0
71	vom sonstigen öffentlichen Bereich	55 945	30	38 391	21
72	von anderen Bereichen	4 056	2	4 301	2
73	Bruttoeinnahmen der laufenden Rechnung	1 552 923	845	1 536 093	844
74	Abzüglich Zahlungen von Gemeinden und Gemeindeverbänden	18 999	10	17 766	10
75	Gesamteinnahmen der laufenden Rechnung	1 533 925	835	1 518 327	834
Kapitalrechnung					
76	Veräußerung von Vermögen	54 057	29	52 673	29
77	Zuweisungen und Zuschüsse für Investitionen	372 397	203	346 965	191
78	vom öffentlichen Bereich	326 660	178	300 958	165
79	von Bund, Lastenausgleichsfonds, ERP-Sondervermögen	6 195	3	3 466	2
80	vom Land	296 986	162	278 315	153
81	von Gemeinden und Gemeindeverbänden	7 665	4	5 770	3
82	von Zweckverbänden	2 742	1	3 401	2
83	vom sonstigen öffentlichen Bereich	13 071	7	10 005	5
84	von anderen Bereichen	45 737	25	46 008	25
85	Beiträge und ähnliche Entgelte	37 539	20	37 275	20
86	sonstige Zuschüsse	8 198	4	8 733	5
87	Darlehensrückflüsse	2 269	1	2 105	1
88	Schuldenaufnahme vom öffentlichen Bereich	581	0	8	0
89	Bruttoeinnahmen der Kapitalrechnung	429 304	234	401 751	221
90	Abzüglich Zahlungen von Gemeinden und Gemeindeverbänden	8 050	4	5 858	3
91	Gesamteinnahmen der Kapitalrechnung	421 254	229	395 894	217
92	Gesamteinnahmen (ohne bes. Finanzierungsvorgänge)	1 955 179	1 064	1 914 221	1 051
93	Saldo (Finanzierungsdefizit)	-	-	-	-
besondere Finanzierungsvorgänge					
94	Schuldenaufnahme	127 344	69	182 992	101
95	der Kreditmarktmittel	126 279	69	182 986	101
96	der inneren Darlehen	1 066	1	6	0
97	Entnahme aus der allgemeinen Rücklage	59 499	32	74 235	41
98	Entnahme aus Sonderrücklagen	768	0	1 306	1
99	Einnahmen aus besonderen Finanzierungsvorgängen	187 611	102	258 533	142
100	Saldo (Überschuss)	31 625	17	10 342	6

7. Kassenmäßige Ausgaben und Einnahmen nach Arten
Landkreise

Lfd. Nr.	Ausgaben	1.1. - 31.12.2002		1.1. - 31.12.2003	
		1 000 EUR	EUR je EW	1 000 EUR	EUR je EW
laufende Rechnung					
01	Personalausgaben	340 532	185	339 245	186
02	Laufender Sachaufwand	284 493	155	273 288	150
03	sächliche Verwaltungsaufgaben	264 803	144	254 326	140
04	Erstattungen an andere Bereiche	19 690	11	18 962	10
05	Zinsausgaben	35 339	19	34 268	19
06	an öffentlichen Bereich	-	-	4	0
07	an andere Bereiche	35 339	19	34 264	19
08	Laufende Zuweisungen und Zuschüsse, Schuldendiensthilfen	424 225	231	496 274	273
09	an öffentlichen Bereich	57 379	31	54 011	30
10	allgemeine Zuweisungen und Umlagen	92	0	230	0
11	an Land	-	-	-	-
12	an Gemeinden und Gemeindeverbände	92	0	230	0
13	an Zweckverbände und sonstigen öffentlichen Bereich	-	-	-	-
14	Zuweisungen für laufende Zwecke und Schuldendiensthilfen	57 286	31	53 782	30
15	an andere Bereiche	366 847	200	442 263	243
16	laufende Zuschüsse an Unternehmen	44 979	24	46 972	26
17	laufende Zuschüsse an übrige Bereiche	29 854	16	25 964	14
18	soziale Leistungen	291 935	159	369 308	203
19	Schuldendiensthilfen	78	0	20	0
20	Bruttoausgaben der laufenden Rechnung	1 084 590	590	1 143 076	628
21	Abzüglich Zahlungen von Gemeinden und Gemeindeverbänden	299 380	163	301 451	166
22	Gesamtausgaben der laufenden Rechnung	785 209	427	841 625	462
Kapitalrechnung					
23	Sachinvestitionen	176 741	96	150 599	83
24	Baumaßnahmen	145 094	79	123 233	68
25	für Schulen	77 547	42	77 651	43
26	für Städteplanung	18	0	60	0
27	für Straßen	22 219	12	17 494	10
28	für Abwasserbeseitigung	-	-	-	-
29	Erwerb von unbeweglichen und beweglichen Sachen	31 647	17	27 366	15
30	Zuweisungen und Zuschüsse für Investitionen	13 014	7	11 581	6
31	an öffentlichen Bereich	5 599	3	4 390	2
32	an andere Bereiche	7 414	4	7 191	4
33	Darlehen	383	0	337	0
34	Erwerb von Beteiligungen	624	0	238	0
35	Tilgungsausgaben an öffentlichen Bereich	-	-	-	-
36	Bruttoausgaben der Kapitalrechnung	190 762	104	162 755	89
37	Abzüglich Zahlungen von Gemeinden und Gemeindeverbänden	3 685	2	2 567	1
38	Gesamtausgaben der Kapitalrechnung	187 077	102	160 188	88
39	Gesamtausgaben (ohne besondere Finanzierungsvorgänge)	972 286	529	1 001 813	550
40	Saldo (Finanzierungsüberschuss)	-	-	-	-
besondere Finanzierungsvorgänge					
41	Schuldentilgung	43 357	24	57 467	32
42	der Kreditmarktmittel	43 357	24	57 467	32
43	der inneren Darlehen	-	-	-	-
44	Zuführung an die allgemeine Rücklage	12 118	7	5 324	3
45	Zuführung an Sonderrücklagen	8 575	5	11 362	6
46	Deckung von Vorjahresfehlbeträgen	3 350	2	6 387	4
47	Ausgaben für besondere Finanzierungsvorgänge	67 400	37	80 540	44
48	Saldo (Fehlbetrag)	-	-	22 027	12

Noch: 7. Kassenmäßige Ausgaben und Einnahmen nach Arten
Noch: Landkreise

Lfd. Nr.	Einnahmen	1.1. - 31.12.2002		1.1. - 31.12.2003	
		1000 EUR	EUR je EW	1000 EUR	EUR je EW
laufende Rechnung					
49	Steuern und steuerähnliche Einnahmen	-	-	-	-
50	Grundsteuer	-	-	-	-
51	Gewerbesteuer (netto)	-	-	-	-
52	Gemeindeanteil an der Einkommensteuer	-	-	-	-
53	Gemeindeanteil an der Umsatzsteuer	-	-	-	-
54	sonstige Steuern und steuerähnliche Einnahmen	-	-	-	-
55	Einnahmen aus Verwaltung und Betrieb	143 805	78	138 755	76
56	Gebühren, sonstige Entgelte	118 016	64	115 661	64
57	übrige Verwaltungs- und Betriebseinnahmen	25 489	14	22 854	13
58	Gewinnanteile, Konzessionsabgaben	300	0	240	0
59	Zinseinnahmen und Schuldendiensthilfen	6 939	4	5 334	3
60	vom öffentlichen Bereich	2	0	564	0
61	von anderen Bereichen	6 936	4	4 770	3
62	Laufende Zuweisungen und Zuschüsse	979 276	533	1 017 680	559
63	vom öffentlichen Bereich	941 161	512	978 545	537
64	von Bund, Lastenausgleichsfonds, ERP-Sondervermögen	786	0	1 487	1
65	allgemeine Finanzaufweisungen vom Land	330 618	180	334 570	184
66	Schlüsselzuweisungen	279 602	152	280 018	154
67	übrige vom Land	299 681	163	331 887	182
68	allgemeine Finanzaufweisungen von Gemeinden u. Gem.verb.	275 707	150	281 176	154
69	übrige von Gemeinden und Gemeindeverbänden	23 673	13	20 275	11
70	von Zweckverbänden	298	0	411	0
71	vom sonstigen öffentlichen Bereich	10 399	6	8 739	5
72	von anderen Bereichen	38 115	21	39 135	21
73	Bruttoeinnahmen der laufenden Rechnung	1 130 020	615	1 161 769	638
74	Abzüglich Zahlungen von Gemeinden und Gemeindeverbänden	299 380	163	301 451	166
75	Gesamteinnahmen der laufenden Rechnung	830 640	452	860 318	473
Kapitalrechnung					
76	Veräußerung von Vermögen	10 097	5	3 478	2
77	Zuweisungen und Zuschüsse für Investitionen	115 622	63	113 166	62
78	vom öffentlichen Bereich	115 283	63	110 449	61
79	von Bund, Lastenausgleichsfonds, ERP-Sondervermögen	531	0	327	0
80	vom Land	109 842	60	106 896	59
81	von Gemeinden und Gemeindeverbänden	3 685	2	2 567	1
82	von Zweckverbänden	3	0	20	0
83	vom sonstigen öffentlichen Bereich	1 222	1	640	0
84	von anderen Bereichen	340	0	2 717	1
85	Beiträge und ähnliche Entgelte	-	-	258	0
86	sonstige Zuschüsse	340	0	2 460	1
87	Darlehensrückflüsse	373	0	969	1
88	Schuldenaufnahme vom öffentlichen Bereich	-	-	-	-
89	Bruttoeinnahmen der Kapitalrechnung	126 092	69	117 614	65
90	Abzüglich Zahlungen von Gemeinden und Gemeindeverbänden	3 685	2	2 567	1
91	Gesamteinnahmen der Kapitalrechnung	122 407	67	115 047	63
92	Gesamteinnahmen (ohne bes. Finanzierungsvorgänge)	953 047	518	975 366	536
93	Saldo (Finanzierungsdefizit)	19 239	10	26 448	15
besondere Finanzierungsvorgänge					
94	Schuldenaufnahme	45 565	25	80 618	44
95	der Kreditmarktmittel	45 565	25	80 618	44
96	der inneren Darlehen	-	-	-	-
97	Entnahme aus der allgemeinen Rücklage	17 310	9	17 457	10
98	Entnahme aus Sonderrücklagen	2 903	2	4 493	2
99	Einnahmen aus besonderen Finanzierungsvorgängen	65 778	36	102 568	56
100	Saldo (Überschuss)	1 622	1	-	-

**8. Kassenmäßige Ausgaben und Einnahmen nach Arten
Verwaltungsgemeinschaften**

Lfd. Nr.	Ausgaben	1.1. - 31.12.2002		1.1. - 31.12.2003	
		1 000 EUR	EUR je EW	1 000 EUR	EUR je EW
laufende Rechnung					
01	Personalausgaben	66 022	105	65 706	106
02	Laufender Sachaufwand	13 205	21	12 773	21
03	sächliche Verwaltungsaufgaben	13 169	21	12 735	21
04	Erstattungen an andere Bereiche	36	0	38	0
05	Zinsausgaben	387	1	350	1
06	an öffentlichen Bereich	12	0	-	-
07	an andere Bereiche	375	1	350	1
08	Laufende Zuweisungen und Zuschüsse, Schuldendiensthilfen	3 518	6	1 987	3
09	an öffentlichen Bereich	776	1	638	1
10	allgemeine Zuweisungen und Umlagen	73	0	52	0
11	an Land	-	-	-	-
12	an Gemeinden und Gemeindeverbände	73	0	52	0
13	an Zweckverbände und sonstigen öffentlichen Bereich	-	-	-	-
14	Zuweisungen für laufende Zwecke und Schuldendiensthilfen	703	1	585	1
15	an andere Bereiche	2 742	4	1 350	2
16	laufende Zuschüsse an Unternehmen	1 293	2	523	1
17	laufende Zuschüsse an übrige Bereiche	333	1	312	1
18	soziale Leistungen	1 116	2	515	1
19	Schuldendiensthilfen	-	-	-	-
20	Bruttoausgaben der laufenden Rechnung	83 131	132	80 816	131
21	Abzüglich Zahlungen von Gemeinden und Gemeindeverbänden	68 312	109	68 589	111
22	Gesamtausgaben der laufenden Rechnung	14 819	24	12 227	20
Kapitalrechnung					
23	Sachinvestitionen	2 716	4	2 260	4
24	Baumaßnahmen	551	1	994	2
25	für Schulen	-	-	-	-
26	für Städteplanung	71	0	31	0
27	für Straßen	-	-	-	-
28	für Abwasserbeseitigung	-	-	-	-
29	Erwerb von unbeweglichen und beweglichen Sachen	2 165	3	1 266	2
30	Zuweisungen und Zuschüsse für Investitionen	876	1	600	1
31	an öffentlichen Bereich	876	1	599	1
32	an andere Bereiche	-	-	0	0
33	Darlehen	-	-	-	-
34	Erwerb von Beteiligungen	-	-	-	-
35	Tilgungsausgaben an öffentlichen Bereich	-	-	-	-
36	Bruttoausgaben der Kapitalrechnung	3 592	6	2 860	5
37	Abzüglich Zahlungen von Gemeinden und Gemeindeverbänden	188	0	375	1
38	Gesamtausgaben der Kapitalrechnung	3 404	5	2 485	4
39	Gesamtausgaben (ohne besondere Finanzierungsvorgänge)	18 223	29	14 712	24
40	Saldo (Finanzierungsüberschuss)	-	-	776	1
besondere Finanzierungsvorgänge					
41	Schuldentilgung	544	1	753	1
42	der Kreditmarktmittel	544	1	753	1
43	der inneren Darlehen	-	-	-	-
44	Zuführung an die allgemeine Rücklage	1 342	2	1 151	2
45	Zuführung an Sonderrücklagen	24	0	5	0
46	Deckung von Vorjahresfehlbeträgen	-	-	51	0
47	Ausgaben für besondere Finanzierungsvorgänge	1 910	3	1 959	3
48	Saldo (Fehlbetrag)	-	-	284	0

Noch: 8. Kassenmäßige Ausgaben und Einnahmen nach Arten
Noch: Verwaltungsgemeinschaften

Lfd. Nr.	Einnahmen	1.1. - 31.12.2002		1.1. - 31.12.2003	
		1000 EUR	EUR je EW	1000 EUR	EUR je EW
laufende Rechnung					
49	Steuern und steuerähnliche Einnahmen	-	-	-	-
50	Grundsteuer	-	-	-	-
51	Gewerbsteuer (netto)	-	-	-	-
52	Gemeindeanteil an der Einkommensteuer	-	-	-	-
53	Gemeindeanteil an der Umsatzsteuer	-	-	-	-
54	sonstige Steuern und steuerähnliche Einnahmen	-	-	-	-
55	Einnahmen aus Verwaltung und Betrieb	3 319	5	3 338	5
56	Gebühren, sonstige Entgelte	2 687	4	2 681	4
57	übrige Verwaltungs- und Betriebseinnahmen	632	1	657	1
58	Gewinnanteile, Konzessionsabgaben	-	-	-	-
59	Zinseinnahmen und Schuldendiensthilfen	286	0	219	0
60	vom öffentlichen Bereich	6	0	9	0
61	von anderen Bereichen	280	0	210	0
62	Laufende Zuweisungen und Zuschüsse	81 240	129	79 756	129
63	vom öffentlichen Bereich	81 122	129	79 690	129
64	von Bund, Lastenausgleichsfonds, ERP-Sondervermögen	75	0	45	0
65	allgemeine Finanzaufweisungen vom Land	5 672	9	5 956	10
66	Schlüsselzuweisungen	-	-	-	-
67	übrige vom Land	1 117	2	811	1
68	allgemeine Finanzaufweisungen von Gemeinden u. Gem.verb.	66 258	105	66 756	108
69	übrige von Gemeinden und Gemeindeverbänden	2 052	3	1 823	3
70	von Zweckverbänden	330	1	331	1
71	vom sonstigen öffentlichen Bereich	5 618	9	3 968	6
72	von anderen Bereichen	118	0	66	0
73	Bruttoeinnahmen der laufenden Rechnung	84 845	135	83 313	135
74	Abzüglich Zahlungen von Gemeinden und Gemeindeverbänden	68 312	109	68 589	111
75	Gesamteinnahmen der laufenden Rechnung	16 533	26	14 724	24
Kapitalrechnung					
76	Veräußerung von Vermögen	142	0	43	0
77	Zuweisungen und Zuschüsse für Investitionen	757	1	1 096	2
78	vom öffentlichen Bereich	736	1	1 080	2
79	von Bund, Lastenausgleichsfonds, ERP-Sondervermögen	-	-	19	0
80	vom Land	578	1	687	1
81	von Gemeinden und Gemeindeverbänden	158	0	375	1
82	von Zweckverbänden	-	-	-	-
83	vom sonstigen öffentlichen Bereich	-	-	-	-
84	von anderen Bereichen	21	0	16	0
85	Beiträge und ähnliche Entgelte	-	-	-	-
86	sonstige Zuschüsse	21	0	16	0
87	Darlehensrückflüsse	31	0	-	-
88	Schuldenaufnahme vom öffentlichen Bereich	-	-	-	-
89	Bruttoeinnahmen der Kapitalrechnung	929	1	1 139	2
90	Abzüglich Zahlungen von Gemeinden und Gemeindeverbänden	188	0	375	1
91	Gesamteinnahmen der Kapitalrechnung	741	1	764	1
92	Gesamteinnahmen (ohne bes. Finanzierungsvorgänge)	17 274	27	15 488	25
93	Saldo (Finanzierungsdefizit)	949	2	-	-
besondere Finanzierungsvorgänge					
94	Schuldenaufnahme	228	0	411	1
95	der Kreditmarktmittel	228	0	411	1
96	der inneren Darlehen	-	-	-	-
97	Entnahme aus der allgemeinen Rücklage	1 391	2	1 808	3
98	Entnahme aus Sonderrücklagen	24	0	24	0
99	Einnahmen aus besonderen Finanzierungsvorgängen	1 642	3	2 243	4
100	Saldo (Überschuss)	267	0	-	-

**9. Kassenmäßige Ausgaben und Einnahmen nach Arten
Kreisangehörige Gemeinden ohne VG-Zugehörigkeit**

Lfd. Nr.	Ausgaben	1.1. - 31.12.2002		1.1. - 31.12.2003	
		1 000 EUR	EUR je EW	1 000 EUR	EUR je EW
laufende Rechnung					
01	Personalausgaben	366 498	303	363 610	302
02	Laufender Sachaufwand	199 851	165	203 063	169
03	sächliche Verwaltungsaufgaben	195 534	162	197 972	164
04	Erstattungen an andere Bereiche	4 316	4	5 091	4
05	Zinsausgaben	63 805	53	67 598	56
06	an öffentlichen Bereich	84	0	44	0
07	an andere Bereiche	63 721	53	67 554	56
08	Laufende Zuweisungen und Zuschüsse, Schuldendiensthilfen	312 927	259	316 916	263
09	an öffentlichen Bereich	223 868	185	221 909	184
10	allgemeine Zuweisungen und Umlagen	201 864	167	200 195	166
11	an Land	45	0	76	0
12	an Gemeinden und Gemeindeverbände	201 819	167	200 119	166
13	an Zweckverbände und sonstigen öffentlichen Bereich	-	-	-	-
14	Zuweisungen für laufende Zwecke und Schuldendiensthilfen	22 004	18	21 714	18
15	an andere Bereiche	89 059	74	95 007	79
16	laufende Zuschüsse an Unternehmen	50 112	41	54 655	45
17	laufende Zuschüsse an übrige Bereiche	34 155	28	37 125	31
18	soziale Leistungen	4 108	3	2 767	2
19	Schuldendiensthilfen	685	1	460	0
20	Bruttoausgaben der laufenden Rechnung	943 080	780	951 187	790
21	Abzüglich Zahlungen von Gemeinden und Gemeindeverbänden	14 881	12	13 519	11
22	Gesamtausgaben der laufenden Rechnung	928 200	767	937 668	779
Kapitalrechnung					
23	Sachinvestitionen	365 451	302	342 604	285
24	Baumaßnahmen	308 835	255	306 368	255
25	für Schulen	5 116	4	10 675	9
26	für Städteplanung	60 669	50	52 461	44
27	für Straßen	101 634	84	102 586	85
28	für Abwasserbeseitigung	5 281	4	3 274	3
29	Erwerb von unbeweglichen und beweglichen Sachen	56 616	47	36 237	30
30	Zuweisungen und Zuschüsse für Investitionen	38 017	31	38 181	32
31	an öffentlichen Bereich	10 320	9	11 443	10
32	an andere Bereiche	27 698	23	26 738	22
33	Darlehen	1 253	1	3 263	3
34	Erwerb von Beteiligungen	4 632	4	1 071	1
35	Tilgungsausgaben an öffentlichen Bereich	96	0	87	0
36	Bruttoausgaben der Kapitalrechnung	409 451	339	385 206	320
37	Abzüglich Zahlungen von Gemeinden und Gemeindeverbänden	6 265	5	4 223	4
38	Gesamtausgaben der Kapitalrechnung	403 185	333	380 983	317
39	Gesamtausgaben (ohne besondere Finanzierungsvorgänge)	1 331 385	1 101	1 318 651	1 096
40	Saldo (Finanzierungsüberschuss)	5 788	5	-	-
besondere Finanzierungsvorgänge					
41	Schuldentilgung	82 411	68	136 868	114
42	der Kreditmarktmittel	81 611	67	136 865	114
43	der inneren Darlehen	800	1	3	0
44	Zuführung an die allgemeine Rücklage	34 282	28	33 635	28
45	Zuführung an Sonderrücklagen	827	1	3 032	3
46	Deckung von Vorjahresfehlbeträgen	1 799	1	4 242	4
47	Ausgaben für besondere Finanzierungsvorgänge	119 319	99	177 776	148
48	Saldo (Fehlbetrag)	-	-	-	-

Noch: 9. Kassenmäßige Ausgaben und Einnahmen nach Arten
 Noch: Kreisangehörige Gemeinden ohne VG-Zugehörigkeit

Lfd. Nr.	Einnahmen	1.1. - 31.12.2002		1.1. - 31.12.2003	
		1000 EUR	EUR je EW	1000 EUR	EUR je EW
laufende Rechnung					
49	Steuern und steuerähnliche Einnahmen	320 605	265	319 594	266
50	Grundsteuer	79 570	66	81 223	67
51	Gewerbesteuer (netto)	117 026	97	109 873	91
52	Gemeindeanteil an der Einkommensteuer	90 390	75	95 412	79
53	Gemeindeanteil an der Umsatzsteuer	28 469	24	27 928	23
54	sonstige Steuern und steuerähnliche Einnahmen	5 149	4	5 158	4
55	Einnahmen aus Verwaltung und Betrieb	170 316	141	179 846	149
56	Gebühren, sonstige Entgelte	61 757	51	63 250	53
57	übrige Verwaltungs- und Betriebseinnahmen	63 719	53	64 527	54
58	Gewinnanteile, Konzessionsabgaben	44 840	37	52 069	43
59	Zinseinnahmen und Schuldendiensthilfen	15 991	13	8 433	7
60	vom öffentlichen Bereich	6 353	5	40	0
61	von anderen Bereichen	9 638	8	8 393	7
62	Laufende Zuweisungen und Zuschüsse	568 459	470	549 011	456
63	vom öffentlichen Bereich	565 152	467	545 555	453
64	von Bund, Lastenausgleichsfonds, ERP-Sondervermögen	3 214	3	1 915	2
65	allgemeine Finanzaufweisungen vom Land	459 562	380	448 067	372
66	Schlüsselzuweisungen	403 727	334	401 832	334
67	übrige vom Land	56 168	46	60 533	50
68	allgemeine Finanzaufweisungen von Gemeinden u. Gem.verb.	-	-	-	-
69	übrige von Gemeinden und Gemeindeverbänden	14 868	12	13 519	11
70	von Zweckverbänden	146	0	252	0
71	vom sonstigen öffentlichen Bereich	31 195	26	21 269	18
72	von anderen Bereichen	3 307	3	3 456	3
73	Bruttoeinnahmen der laufenden Rechnung	1 075 371	889	1 056 883	878
74	Abzüglich Zahlungen von Gemeinden und Gemeindeverbänden	14 881	12	13 519	11
75	Gesamteinnahmen der laufenden Rechnung	1 060 490	877	1 043 364	867
Kapitalrechnung					
76	Veräußerung von Vermögen	32 005	26	29 861	25
77	Zuweisungen und Zuschüsse für Investitionen	248 435	205	234 002	194
78	vom öffentlichen Bereich	220 384	182	205 598	171
79	von Bund, Lastenausgleichsfonds, ERP-Sondervermögen	5 922	5	3 197	3
80	vom Land	200 265	166	191 653	159
81	von Gemeinden und Gemeindeverbänden	5 881	5	4 165	3
82	von Zweckverbänden	1 496	1	1 565	1
83	vom sonstigen öffentlichen Bereich	6 820	6	5 018	4
84	von anderen Bereichen	28 051	23	28 404	24
85	Beiträge und ähnliche Entgelte	22 956	19	23 190	19
86	sonstige Zuschüsse	5 095	4	5 214	4
87	Darlehensrückflüsse	1 927	2	1 738	1
88	Schuldenaufnahme vom öffentlichen Bereich	581	0	8	0
89	Bruttoeinnahmen der Kapitalrechnung	282 948	234	265 609	221
90	Abzüglich Zahlungen von Gemeinden und Gemeindeverbänden	6 265	5	4 223	4
91	Gesamteinnahmen der Kapitalrechnung	276 682	229	261 386	217
92	Gesamteinnahmen (ohne bes. Finanzierungsvorgänge)	1 337 173	1 106	1 304 750	1 084
93	Saldo (Finanzierungsdefizit)	-	-	13 901	12
besondere Finanzierungsvorgänge					
94	Schuldenaufnahme	73 108	60	128 732	107
95	der Kreditmarktmittel	72 052	60	128 726	107
96	der inneren Darlehen	1 056	1	6	0
97	Entnahme aus der allgemeinen Rücklage	31 151	26	43 388	36
98	Entnahme aus Sonderrücklagen	352	0	1 137	1
99	Einnahmen aus besonderen Finanzierungsvorgängen	104 611	86	173 256	144
100	Saldo (Überschuss)	14 708	12	4 520	4

**10. Kassenmäßige Ausgaben und Einnahmen nach Arten
Verwaltungsgemeinschaften einschließlich Mitgliedsgemeinden**

Lfd. Nr.	Ausgaben	1.1. - 31.12.2002		1.1. - 31.12.2003	
		1 000 EUR	EUR je EW	1 000 EUR	EUR je EW
laufende Rechnung					
01	Personalausgaben	180 814	288	173 835	282
02	Laufender Sachaufwand	90 141	143	92 271	150
03	sächliche Verwaltungsaufgaben	88 803	141	91 139	148
04	Erstattungen an andere Bereiche	1 338	2	1 133	2
05	Zinsausgaben	30 413	48	28 588	46
06	an öffentlichen Bereich	167	0	55	0
07	an andere Bereiche	30 246	48	28 533	46
08	Laufende Zuweisungen und Zuschüsse, Schuldendiensthilfen	196 914	313	198 408	322
09	an öffentlichen Bereich	174 933	278	176 791	287
10	allgemeine Zuweisungen und Umlagen	155 202	247	157 613	255
11	an Land	649	1	611	1
12	an Gemeinden und Gemeindeverbände	154 532	246	156 993	254
13	an Zweckverbände und sonstigen öffentlichen Bereich	22	0	9	0
14	Zuweisungen für laufende Zwecke und Schuldendiensthilfen	19 730	31	19 178	31
15	an andere Bereiche	21 981	35	21 618	35
16	laufende Zuschüsse an Unternehmen	7 930	13	5 447	9
17	laufende Zuschüsse an übrige Bereiche	12 899	21	15 612	25
18	soziale Leistungen	1 151	2	559	1
19	Schuldendiensthilfen	1	0	0	0
20	Bruttoausgaben der laufenden Rechnung	498 281	793	493 103	799
21	Abzüglich Zahlungen von Gemeinden und Gemeindeverbänden	72 430	115	72 836	118
22	Gesamtausgaben der laufenden Rechnung	425 851	677	420 267	681
Kapitalrechnung					
23	Sachinvestitionen	196 973	313	170 141	276
24	Baumaßnahmen	180 409	287	153 080	248
25	für Schulen	107	0	11	0
26	für Städteplanung	22 369	36	18 078	29
27	für Straßen	51 646	82	48 675	79
28	für Abwasserbeseitigung	4 221	7	4 167	7
29	Erwerb von unbeweglichen und beweglichen Sachen	16 564	26	17 061	28
30	Zuweisungen und Zuschüsse für Investitionen	13 594	22	15 566	25
31	an öffentlichen Bereich	6 775	11	7 607	12
32	an andere Bereiche	6 819	11	7 960	13
33	Darlehen	29	0	319	1
34	Erwerb von Beteiligungen	203	0	246	0
35	Tilgungsausgaben an öffentlichen Bereich	90	0	133	0
36	Bruttoausgaben der Kapitalrechnung	210 889	335	186 405	302
37	Abzüglich Zahlungen von Gemeinden und Gemeindeverbänden	1 973	3	2 009	3
38	Gesamtausgaben der Kapitalrechnung	208 916	332	184 396	299
39	Gesamtausgaben (ohne besondere Finanzierungsvorgänge)	634 768	1 010	604 663	980
40	Saldo (Finanzierungsüberschuss)	512	1	20 296	33
besondere Finanzierungsvorgänge					
41	Schuldentilgung	64 589	103	64 603	105
42	der Kreditmarktmittel	64 562	103	64 575	105
43	der inneren Darlehen	27	0	28	0
44	Zuführung an die allgemeine Rücklage	32 494	52	22 086	36
45	Zuführung an Sonderrücklagen	458	1	929	2
46	Deckung von Vorjahresfehlbeträgen	4 286	7	5 440	9
47	Ausgaben für besondere Finanzierungsvorgänge	101 827	162	93 058	151
48	Saldo (Fehlbetrag)	-	-	-	-

Noch: 10. Kassenmäßige Ausgaben und Einnahmen nach Arten
 Noch: Verwaltungsgemeinschaften einschließlich Mitgliedsgemeinden

Lfd. Nr.	Einnahmen	1.1. - 31.12.2002		1.1. - 31.12.2003	
		1000 EUR	EUR je EW	1000 EUR	EUR je EW
laufende Rechnung					
49	Steuern und steuerähnliche Einnahmen	127 388	203	137 777	223
50	Grundsteuer	37 711	60	38 258	62
51	Gewerbsteuer (netto)	36 301	58	44 009	71
52	Gemeindeanteil an der Einkommensteuer	41 008	65	43 473	70
53	Gemeindeanteil an der Umsatzsteuer	10 535	17	10 277	17
54	sonstige Steuern und steuerähnliche Einnahmen	1 832	3	1 760	3
55	Einnahmen aus Verwaltung und Betrieb	83 449	133	87 179	141
56	Gebühren, sonstige Entgelte	21 144	34	22 108	36
57	übrige Verwaltungs- und Betriebseinnahmen	44 092	70	44 794	73
58	Gewinnanteile, Konzessionsabgaben	18 213	29	20 277	33
59	Zinseinnahmen und Schuldendiensthilfen	4 169	7	3 123	5
60	vom öffentlichen Bereich	65	0	107	0
61	von anderen Bereichen	4 104	7	3 016	5
62	Laufende Zuweisungen und Zuschüsse	347 392	553	334 444	542
63	vom öffentlichen Bereich	346 525	551	333 533	541
64	von Bund, Lastenausgleichsfonds, ERP-Sondervermögen	827	1	630	1
65	allgemeine Finanzaufweisungen vom Land	221 505	352	216 899	352
66	Schlüsselzuweisungen	198 793	316	196 181	318
67	übrige vom Land	20 680	33	21 596	35
68	allgemeine Finanzaufweisungen von Gemeinden u. Gem.verb.	66 258	105	66 756	108
69	übrige von Gemeinden und Gemeindeverbänden	6 151	10	6 054	10
70	von Zweckverbänden	736	1	508	1
71	vom sonstigen öffentlichen Bereich	30 368	48	21 090	34
72	von anderen Bereichen	867	1	911	1
73	Bruttoeinnahmen der laufenden Rechnung	562 397	895	562 523	912
74	Abzüglich Zahlungen von Gemeinden und Gemeindeverbänden	72 430	115	72 836	118
75	Gesamteinnahmen der laufenden Rechnung	489 968	779	489 687	794
Kapitalrechnung					
76	Veräußerung von Vermögen	22 194	35	22 855	37
77	Zuweisungen und Zuschüsse für Investitionen	124 719	198	114 059	185
78	vom öffentlichen Bereich	107 012	170	96 440	156
79	von Bund, Lastenausgleichsfonds, ERP-Sondervermögen	273	0	288	0
80	vom Land	97 300	155	87 349	142
81	von Gemeinden und Gemeindeverbänden	1 942	3	1 979	3
82	von Zweckverbänden	1 246	2	1 837	3
83	vom sonstigen öffentlichen Bereich	6 251	10	4 986	8
84	von anderen Bereichen	17 707	28	17 619	29
85	Beiträge und ähnliche Entgelte	14 583	23	14 085	23
86	sonstige Zuschüsse	3 124	5	3 534	6
87	Darlehensrückflüsse	372	1	367	1
88	Schuldenaufnahme vom öffentlichen Bereich	-	-	0	0
89	Bruttoeinnahmen der Kapitalrechnung	147 285	234	137 281	222
90	Abzüglich Zahlungen von Gemeinden und Gemeindeverbänden	1 973	3	2 009	3
91	Gesamteinnahmen der Kapitalrechnung	145 312	231	135 272	219
92	Gesamteinnahmen (ohne bes. Finanzierungsvorgänge)	635 280	1 010	624 959	1 013
93	Saldo (Finanzierungsdefizit)	-	-	-	-
besondere Finanzierungsvorgänge					
94	Schuldenaufnahme	54 464	87	54 671	89
95	der Kreditmarktmittel	54 454	87	54 671	89
96	der inneren Darlehen	10	0	-	-
97	Entnahme aus der allgemeinen Rücklage	29 738	47	32 655	53
98	Entnahme aus Sonderrücklagen	440	1	193	0
99	Einnahmen aus besonderen Finanzierungsvorgängen	84 643	135	87 520	142
100	Saldo (Überschuss)	17 184	27	5 538	9

11. Ausgewählte kassenmäßige Ausgaben und Einnahmen

Lfd. Nr.	Kreisfreie Stadt Landkreis	Personal- ausgaben	Laufender Sach- aufwand	Zins- ausgaben	Laufende Zuwei- sungen und Zuschüsse, Schulden- diensthilfen	Brutto- ausgaben der laufenden Rechnung	Sach- inves- titionen
kreisfreie							
01	Stadt Erfurt	123 826	83 600	12 371	132 071	351 868	68 789
02	Stadt Gera	53 265	32 402	4 806	61 037	151 509	14 679
03	Stadt Jena	50 430	37 705	5 470	53 485	147 090	15 082
04	Stadt Suhl	27 588	12 374	2 799	25 137	67 898	6 717
05	Stadt Weimar	29 556	14 139	4 922	64 401	113 019	9 305
06	Stadt Eisenach	18 400	9 192	2 177	34 858	64 628	5 866
Landkreis							
07	Eichsfeld	24 978	15 143	1 691	25 736	67 547	8 059
08	Nordhausen	17 113	21 075	1 886	32 378	72 452	9 008
09	Wartburgkreis	24 469	16 921	220	38 753	80 364	9 209
10	Unstrut-Hainich-Kreis	21 582	18 526	4 111	37 378	81 597	8 183
11	Kyffhäuserkreis	17 213	17 355	2 757	26 846	64 171	6 760
12	Schmalkalden-Meiningen	20 424	23 455	672	32 435	76 986	9 344
13	Gotha	23 796	22 515	2 327	38 765	87 402	8 341
14	Sömmerda	16 420	14 373	1 350	15 541	47 685	5 771
15	Hildburghausen	13 696	12 723	482	17 380	44 280	7 043
16	Ilm-Kreis	21 869	16 243	2 792	37 278	78 182	12 376
17	Weimarer Land	17 629	20 829	2 384	25 883	66 726	22 073
18	Sonneberg	13 808	11 026	1 727	18 439	45 000	2 659
19	Saalfeld-Rudolstadt	24 479	12 388	2 354	38 989	78 210	7 027
20	Saale-Holzland-Kreis	17 486	11 456	2 503	22 064	53 509	7 281
21	Saale-Orla-Kreis	19 135	11 419	2 264	29 037	61 854	6 629
22	Greiz	22 510	16 015	2 198	29 039	69 761	9 863
23	Altenburger Land	22 638	11 828	2 550	30 334	67 350	10 973
Summe kreisangehörige Gemeinden, Verwaltungs-							
24	Eichsfeld	54 836	29 449	6 732	62 086	153 104	42 124
25	Nordhausen	47 942	36 587	6 982	66 494	158 005	43 021
26	Wartburgkreis	68 095	41 001	5 341	73 042	187 479	47 707
27	Unstrut-Hainich-Kreis	51 816	36 118	10 884	72 469	171 287	33 207
28	Kyffhäuserkreis	45 783	31 857	7 999	52 561	138 200	28 038
29	Schmalkalden-Meiningen	61 353	47 874	5 277	71 076	185 580	60 931
30	Gotha	66 906	50 099	9 100	78 610	204 714	46 710
31	Sömmerda	44 637	28 130	5 264	37 080	115 110	31 119
32	Hildburghausen	34 392	24 820	2 833	34 699	96 744	27 690
33	Ilm-Kreis	58 046	34 738	8 360	70 657	171 802	41 564
34	Weimarer Land	45 362	37 410	8 436	49 443	140 652	47 845
35	Sonneberg	29 232	19 781	4 873	35 238	89 124	15 183
36	Saalfeld-Rudolstadt	59 059	34 570	7 987	77 645	179 261	48 482
37	Saale-Holzland-Kreis	42 256	25 726	7 835	48 396	124 213	26 810
38	Saale-Orla-Kreis	41 198	24 214	6 800	54 291	126 503	28 673
39	Greiz	61 182	34 435	18 445	61 413	175 476	45 073
40	Altenburger Land	64 596	31 813	7 306	66 398	170 113	49 165

nach Arten, kreisfreien Städten und Landkreisen in 1 000 EUR

Darunter Baumaß- nahmen	Zuwei- sungen und Zuschüsse für Inves- titionen	Brutto- ausgaben der Kapital- rechnung	Brutto- ausgaben insgesamt	Abzüglich Zahlungen von Gemeinden/ GV	Gesamt- ausgaben (ohne bes. Finanzier- vorgänge	Saldo (Finanzier.- über- schuss)	Lfd. Nr.
Stadt							
63 933	11 907	80 747	432 616	2 860	429 756	-	01
12 243	21 602	36 305	187 814	1 180	186 634	9 373	02
11 107	2 751	17 934	165 023	2 027	162 997	2 602	03
5 410	5 162	11 899	79 796	432	79 364	-	04
6 773	4 118	13 549	126 568	862	125 706	6 603	05
4 445	2 608	8 999	73 627	1 387	72 240	1 728	06
verwaltung							
6 944	256	8 316	75 863	17 751	58 112	4 020	07
7 126	12	9 036	81 488	14 360	67 128	-	08
8 034	464	9 802	90 165	23 390	66 776	816	09
7 393	765	8 948	90 546	22 161	68 385	-	10
4 796	95	6 855	71 026	16 584	54 442	-	11
6 061	1 855	11 229	88 215	22 355	65 860	4 671	12
5 952	507	8 849	96 250	20 703	75 547	-	13
4 971	91	5 862	53 547	12 059	41 488	1 223	14
5 320	354	7 684	51 964	11 772	40 193	76	15
9 405	669	13 046	91 228	22 996	68 232	-	16
19 816	268	22 340	89 066	14 724	74 342	-	17
2 129	764	3 493	48 493	12 297	36 196	1 415	18
5 716	759	7 785	85 995	20 964	65 032	-	19
5 543	310	7 591	61 100	15 821	45 279	994	20
5 608	905	7 546	69 400	17 992	51 409	-	21
8 608	2 606	12 495	82 256	18 475	63 781	-	22
9 811	902	11 878	79 228	19 616	59 612	-	23
gemeinschaften und Landkreisverwaltung							
37 788	3 154	45 515	198 619	27 673	170 947	8 028	24
39 750	4 501	47 560	205 564	18 184	187 380	-	25
43 062	5 922	53 876	241 356	31 853	209 503	3 268	26
29 660	2 348	35 608	206 894	26 438	180 457	-	27
24 322	1 740	29 781	167 981	20 910	147 071	909	28
48 039	8 455	69 803	255 383	30 035	225 348	-	29
40 488	5 510	52 917	257 631	29 148	228 484	1 768	30
28 796	4 330	35 449	150 559	19 752	130 807	779	31
21 803	1 668	32 713	129 457	13 863	115 595	5 081	32
35 363	2 834	44 695	216 497	29 254	187 242	-	33
43 030	2 564	50 473	191 125	19 572	171 553	-	34
13 389	5 445	20 698	109 822	12 865	96 956	2 431	35
43 310	1 618	50 100	229 362	26 129	203 232	-	36
22 667	1 703	28 574	152 788	22 460	130 328	4 559	37
25 080	5 588	34 324	160 827	21 552	139 274	-	38
41 069	4 886	50 047	225 523	23 332	202 192	-	39
45 063	3 063	52 231	222 344	23 585	198 759	3 444	40

Noch: 11. Ausgewählte kassenmäßige Ausgaben und Einnahmen

Lfd. Nr.	Kreisfreie Stadt Landkreis	Steuern und steuer-ähnliche Einnahmen	Einnahmen aus Verwaltung und Betrieb	Laufende Zuweisungen und Zuschüsse	Darunter Schlüsselzuweisungen	Bruttoeinnahmen der laufenden Rechnung	Veräußerung von Vermögen
kreisfreie							
01	Stadt Erfurt	74 782	72 284	189 312	94 671	338 350	15 732
02	Stadt Gera	33 028	16 069	92 956	53 879	142 202	32 541
03	Stadt Jena	38 637	22 943	89 885	46 262	151 757	3 577
04	Stadt Suhl	12 893	15 828	39 208	18 656	67 930	1 302
05	Stadt Weimar	20 053	24 470	69 228	28 271	113 753	5 635
06	Stadt Eisenach	19 081	7 069	41 068	17 062	67 255	143
Landkreis							
07	Eichsfeld	-	10 629	63 111	17 510	73 959	94
08	Nordhausen	-	13 810	53 738	14 464	67 766	199
09	Wartburgkreis	-	6 185	76 056	22 165	82 737	525
10	Unstrut-Hainich-Kreis	-	4 806	71 087	17 814	75 894	894
11	Kyffhäuserkreis	-	8 999	55 752	14 503	64 775	151
12	Schmalkalden-Meiningen	-	15 656	68 380	21 717	85 512	47
13	Gotha	-	11 288	74 962	21 737	86 562	356
14	Sömmerda	-	9 148	41 947	12 545	51 138	186
15	Hildburghausen	-	7 826	38 881	11 398	47 179	63
16	Ilm-Kreis	-	5 926	70 241	17 985	76 275	60
17	Weimarer Land	-	15 913	52 997	13 896	70 010	198
18	Sonneberg	-	6 518	39 966	9 575	46 740	15
19	Saalfeld-Rudolstadt	-	4 940	73 770	20 159	78 756	132
20	Saale-Holzland-Kreis	-	4 358	51 771	13 961	56 209	31
21	Saale-Orla-Kreis	-	3 711	57 308	14 833	61 090	166
22	Greiz	-	4 119	65 520	18 873	69 812	154
23	Altenburger Land	-	4 921	62 195	16 883	67 353	208
Summe kreisangehörige Gemeinden, Verwaltungen							
24	Eichsfeld	29 110	24 742	118 646	53 347	173 460	4 671
25	Nordhausen	21 168	26 607	107 760	48 302	156 294	1 948
26	Wartburgkreis	35 308	28 731	139 899	65 855	205 327	2 522
27	Unstrut-Hainich-Kreis	26 686	23 100	123 684	58 297	173 897	5 584
28	Kyffhäuserkreis	20 784	21 023	103 193	45 834	145 327	2 064
29	Schmalkalden-Meiningen	34 522	34 302	138 117	67 248	209 507	3 279
30	Gotha	45 247	32 273	143 710	69 492	222 625	7 954
31	Sömmerda	22 791	22 696	81 766	37 369	127 779	3 695
32	Hildburghausen	18 384	20 255	71 831	34 000	111 432	1 991
33	Ilm-Kreis	30 836	21 248	126 735	57 049	179 788	4 235
34	Weimarer Land	23 891	31 439	96 574	44 349	153 564	2 775
35	Sonneberg	17 607	14 421	63 955	29 022	96 320	756
36	Saalfeld-Rudolstadt	28 930	25 516	136 303	65 869	191 143	1 886
37	Saale-Holzland-Kreis	23 584	16 982	94 563	41 897	135 618	3 088
38	Saale-Orla-Kreis	24 749	16 414	95 632	43 953	137 676	2 514
39	Greiz	29 257	22 576	127 525	59 719	180 406	2 629
40	Altenburger Land	24 516	23 453	131 243	56 428	181 010	4 603

nach Arten, kreisfreien Städten und Landkreisen in 1 000 EUR

Zuweisungen und Zuschüsse für Investitionen	Bruttoeinnahmen der Kapitalrechnung	Bruttoeinnahmen insgesamt	Abzüglich Zahlungen von Gemeinden/GV	Gesamteinnahmen (ohne bes. Finanzier.-vorgänge)	Saldo (Finanzier.-defizit)	Lfd. Nr.
Stadt						
70 084	85 820	424 170	2 860	421 310	8 445	01
22 444	54 986	197 188	1 180	196 008	-	02
12 291	15 869	167 626	2 027	165 599	-	03
9 400	10 722	78 652	432	78 220	1 144	04
13 778	19 418	133 170	862	132 308	-	05
7 133	8 101	75 355	1 387	73 968	-	06
verwaltung						
5 830	5 924	79 883	17 751	62 132	-	07
4 730	4 930	72 696	14 360	58 336	8 792	08
7 664	8 244	90 981	23 390	67 591	-	09
6 361	7 255	83 149	22 161	60 988	7 396	10
5 473	5 632	70 407	16 584	53 823	619	11
7 262	7 373	92 886	22 355	70 531	-	12
8 537	8 893	95 455	20 703	74 752	795	13
3 445	3 631	54 770	12 059	42 711	-	14
4 798	4 862	52 041	11 772	40 269	-	15
7 350	7 442	83 717	22 996	60 721	7 511	16
14 316	15 014	85 024	14 724	70 300	4 042	17
2 847	3 168	49 908	12 297	37 611	-	18
6 261	6 393	85 149	20 964	64 185	847	19
5 853	5 884	62 093	15 821	46 272	-	20
4 139	4 305	65 395	17 992	47 404	4 005	21
8 264	8 422	78 234	18 475	59 758	4 022	22
10 036	10 243	77 596	19 616	57 980	1 632	23
gemeinschaften und Landkreisverwaltung						
28 255	33 187	206 647	27 673	178 974	-	24
36 547	38 518	194 812	18 184	176 628	10 752	25
36 513	39 297	244 624	31 853	212 771	-	26
22 074	28 057	201 954	26 438	175 517	4 940	27
21 207	23 562	168 889	20 910	147 979	-	28
40 075	43 706	253 213	30 035	223 177	2 170	29
28 693	36 774	259 399	29 148	230 252	-	30
19 864	23 559	151 338	19 752	131 586	-	31
21 113	23 106	134 538	13 863	120 675	-	32
26 106	30 455	210 243	29 254	180 989	6 253	33
25 997	29 277	182 841	19 572	163 269	8 284	34
14 868	15 932	112 252	12 865	99 387	-	35
30 202	32 113	223 256	26 129	197 126	6 106	36
18 559	21 729	157 347	22 460	134 887	-	37
20 397	23 127	160 803	21 552	139 251	24	38
30 664	33 328	213 734	23 332	190 403	11 789	39
40 094	44 778	225 788	23 585	202 203	-	40

12. Ausgewählte kassenmäßige Ausgaben und Einnahmen

Lfd. Nr.	Kreisfreie Stadt Landkreis	Personal- ausgaben	Laufender Sach- aufwand	Zins- ausgaben	Laufende Zuwei- sungen und Zuschüsse, Schulden- diensthilfen	Brutto- ausgaben der laufenden Rechnung	Sach- inves- titionen
kreisfreie							
01	Stadt Erfurt	619	418	62	660	1 758	344
02	Stadt Gera	496	302	45	568	1 411	137
03	Stadt Jena	498	372	54	528	1 452	149
04	Stadt Suhl	611	274	62	556	1 503	149
05	Stadt Weimar	461	220	77	1 004	1 762	145
06	Stadt Eisenach	416	208	49	788	1 462	133
Landkreis							
07	Eichsfeld	223	135	15	229	602	72
08	Nordhausen	178	219	20	337	753	94
09	Wartburgkreis	172	119	2	273	566	65
10	Unstrut-Hainich-Kreis	185	159	35	320	699	70
11	Kyffhäuserkreis	188	190	30	294	702	74
12	Schmalkalden-Meiningen	145	167	5	231	548	67
13	Gotha	163	154	16	265	598	57
14	Sömmerda	207	181	17	196	602	73
15	Hildburghausen	189	176	7	240	612	97
16	Ilm-Kreis	182	136	23	311	652	103
17	Weimarer Land	196	232	27	288	743	246
18	Sonneberg	209	167	26	279	680	40
19	Saalfeld-Rudolstadt	190	96	18	303	607	55
20	Saale-Holzland-Kreis	189	124	27	238	577	79
21	Saale-Orla-Kreis	199	119	24	302	644	69
22	Greiz	187	133	18	241	580	82
23	Altenburger Land	205	107	23	275	611	100
Summe kreisangehörige Gemeinden, Verwaltungs-							
24	Eichsfeld	488	262	60	553	1 364	375
25	Nordhausen	499	380	73	691	1 643	447
26	Wartburgkreis	480	289	38	515	1 321	336
27	Unstrut-Hainich-Kreis	444	309	93	620	1 466	284
28	Kyffhäuserkreis	501	349	88	575	1 513	307
29	Schmalkalden-Meiningen	437	341	38	506	1 322	434
30	Gotha	458	343	62	538	1 401	320
31	Sömmerda	563	355	66	468	1 453	393
32	Hildburghausen	475	343	39	479	1 337	383
33	Ilm-Kreis	484	290	70	590	1 433	347
34	Weimarer Land	505	416	94	550	1 565	532
35	Sonneberg	442	299	74	533	1 347	230
36	Saalfeld-Rudolstadt	459	268	62	603	1 392	376
37	Saale-Holzland-Kreis	456	278	85	522	1 340	289
38	Saale-Orla-Kreis	429	252	71	565	1 317	298
39	Greiz	508	286	153	510	1 458	375
40	Altenburger Land	586	289	66	603	1 544	446

nach Arten, kreisfreien Städten und Landkreisen in EUR je Einwohner

Darunter Baumaß- nahmen	Zuwei- sungen und Zuschüsse für Inves- titionen	Brutto- ausgaben der Kapital- rechnung	Brutto- ausgaben insgesamt	Abzüglich Zahlungen von Gemeinden/ GV	Gesamt- ausgaben (ohne bes. Finanzier- vorgänge	Saldo (Finanzier- über- schuss)	Lfd. Nr.
Stadt							
319	59	403	2 161	14	2 147	-	01
114	201	338	1 749	11	1 738	87	02
110	27	177	1 629	20	1 609	26	03
120	114	263	1 767	10	1 757	-	04
106	64	211	1 973	13	1 960	103	05
101	59	204	1 665	31	1 634	39	06
verwaltung							
62	2	74	676	158	518	36	07
74	0	94	847	149	698	-	08
57	3	69	635	165	470	6	09
63	7	77	775	190	585	-	10
52	1	75	777	182	596	-	11
43	13	80	628	159	469	33	12
41	3	61	659	142	517	-	13
63	1	74	676	152	524	15	14
74	5	106	718	163	555	1	15
78	6	109	761	192	569	-	16
221	3	249	991	164	827	-	17
32	12	53	733	186	547	21	18
44	6	60	668	163	505	-	19
60	3	82	659	171	488	11	20
58	9	79	722	187	535	-	21
72	22	104	684	154	530	-	22
89	8	108	719	178	541	-	23
gemeinschaften und Landkreisverwaltung							
337	28	405	1 769	247	1 523	72	24
413	47	495	2 138	189	1 948	-	25
303	42	380	1 701	224	1 476	23	26
254	20	305	1 771	226	1 545	-	27
266	19	326	1 839	229	1 610	10	28
342	60	497	1 819	214	1 605	-	29
277	38	362	1 763	199	1 564	12	30
364	55	447	1 901	249	1 651	10	31
301	23	452	1 789	192	1 597	70	32
295	24	373	1 806	244	1 562	-	33
479	29	562	2 127	218	1 909	-	34
202	82	313	1 660	194	1 466	37	35
336	13	389	1 781	203	1 578	-	36
245	18	308	1 648	242	1 406	49	37
261	58	357	1 674	224	1 450	-	38
341	41	416	1 874	194	1 680	-	39
409	28	474	2 018	214	1 804	31	40

Noch: 12. Ausgewählte kassenmäßige Ausgaben und Einnahmen

Lfd. Nr.	Kreisfreie Stadt Landkreis	Steuern und steuer-ähnliche Ein-nahmen	Einnahmen aus Verwaltung und Betrieb	Laufende Zu-weisungen und Zuschüsse	Darunter Schlüssel-zu-weisungen	Brutto-einnahmen der laufenden Rechnung	Veräuße-rung von Vermögen
kreisfreie							
01	Stadt Erfurt	374	361	946	473	1 690	79
02	Stadt Gera	307	150	865	502	1 324	303
03	Stadt Jena	381	226	887	457	1 498	35
04	Stadt Suhl	285	350	868	413	1 504	29
05	Stadt Weimar	313	381	1 079	441	1 773	88
06	Stadt Eisenach	432	160	929	386	1 521	3
Landkreis							
07	Eichsfeld	-	95	562	156	659	1
08	Nordhausen	-	144	559	150	705	2
09	Wartburgkreis	-	44	536	156	583	4
10	Unstrut-Hainich-Kreis	-	41	609	153	650	8
11	Kyffhäuserkreis	-	99	610	159	709	2
12	Schmalkalden-Meiningen	-	111	487	155	609	0
13	Gotha	-	77	513	149	592	2
14	Sömmerda	-	115	530	158	646	2
15	Hildburghausen	-	108	537	157	652	1
16	Ilm-Kreis	-	49	586	150	636	0
17	Weimarer Land	-	177	590	155	779	2
18	Sonneberg	-	99	604	145	707	0
19	Saalfeld-Rudolstadt	-	38	573	157	612	1
20	Saale-Holzland-Kreis	-	47	559	151	606	0
21	Saale-Orla-Kreis	-	39	596	154	636	2
22	Greiz	-	34	545	157	580	1
23	Altenburger Land	-	45	564	153	611	2
Summe kreisangehörige Gemeinden, Verwaltungs							
24	Eichsfeld	259	220	1 057	475	1 545	42
25	Nordhausen	220	277	1 121	502	1 625	20
26	Wartburgkreis	249	202	986	464	1 447	18
27	Unstrut-Hainich-Kreis	228	198	1 059	499	1 489	48
28	Kyffhäuserkreis	228	230	1 130	502	1 591	23
29	Schmalkalden-Meiningen	246	244	984	479	1 492	23
30	Gotha	310	221	983	476	1 523	54
31	Sömmerda	288	286	1 032	472	1 613	47
32	Hildburghausen	254	280	993	470	1 540	28
33	Ilm-Kreis	257	177	1 057	476	1 500	35
34	Weimarer Land	266	350	1 075	494	1 709	31
35	Sonneberg	266	218	967	439	1 456	11
36	Saalfeld-Rudolstadt	225	198	1 058	511	1 484	15
37	Saale-Holzland-Kreis	254	183	1 020	452	1 463	33
38	Saale-Orla-Kreis	258	171	995	457	1 433	26
39	Greiz	243	188	1 060	496	1 499	22
40	Altenburger Land	222	213	1 191	512	1 643	42

nach Arten, kreisfreien Städten und Landkreisen in EUR je Einwohner

Zuweisungen und Zuschüsse für Investitionen	Bruttoeinnahmen der Kapitalrechnung	Bruttoeinnahmen insgesamt	Abzüglich Zahlungen von Gemeinden/GV	Gesamteinnahmen (ohne bes. Finanzier.-vorgänge)	Saldo (Finanzier.-defizit)	Lfd. Nr.
Stadt						
350	429	2 119	14	2 105	42	01
209	512	1 836	11	1 825	-	02
121	157	1 654	20	1 634	-	03
208	237	1 741	10	1 732	25	04
215	303	2 076	13	2 063	-	05
161	183	1 704	31	1 673	-	06
verwaltung						
52	53	712	158	553	-	07
49	51	756	149	607	91	08
54	58	641	165	476	-	09
54	62	712	190	522	63	10
60	62	771	182	589	7	11
52	53	661	159	502	-	12
58	61	653	142	512	5	13
43	46	691	152	539	-	14
66	67	719	163	556	-	15
61	62	698	192	507	63	16
159	167	946	164	782	45	17
43	48	754	186	569	-	18
49	50	661	163	498	7	19
63	63	670	171	499	-	20
43	45	681	187	493	42	21
69	70	650	154	497	33	22
91	93	704	178	526	15	23
gemeinschaften und Landkreisverwaltung						
252	296	1 841	247	1 594	-	24
380	401	2 026	189	1 837	112	25
257	277	1 724	224	1 499	-	26
189	240	1 729	226	1 503	42	27
232	258	1 849	229	1 620	-	28
285	311	1 803	214	1 589	15	29
196	252	1 775	199	1 576	-	30
251	297	1 910	249	1 661	-	31
292	319	1 859	192	1 667	-	32
218	254	1 754	244	1 510	52	33
289	326	2 035	218	1 817	92	34
225	241	1 697	194	1 502	-	35
235	249	1 734	203	1 531	47	36
200	234	1 698	242	1 455	-	37
212	241	1 674	224	1 449	0	38
255	277	1 776	194	1 582	98	39
364	406	2 049	214	1 835	-	40

13. Ausgaben für besondere Finanzierungsvorgänge der kreisfreien Städte und Landkreise in 1 000 EUR

Kreisfreie Stadt Landkreis	Ausgaben für besondere Finanzierungs- vorgänge	Davon			
		Schuldentilgung		Zuführung an Rücklagen	Deckung von Vorjahres- fehl- beträgen
		der Kreditmarkt- mittel	der inneren Darlehen		
kreisfreie Stadt					
Stadt Erfurt	82 157	61 079	-	20	21 059
Stadt Gera	36 605	16 576	-	13 719	6 310
Stadt Jena	53 841	53 841	-	-	-
Stadt Suhl	6 931	6 732	-	199	-
Stadt Weimar	4 692	3 362	-	1 330	-
Stadt Eisenach	8 051	7 084	-	-	967
Landkreisverwaltung					
Eichsfeld	11 802	9 515	-	2 286	-
Nordhausen	4 339	3 770	-	570	-
Wartburgkreis	2 918	318	-	2 600	-
Unstrut-Hainich-Kreis	6 272	5 784	-	-	488
Kyffhäuserkreis	1 590	1 590	-	-	-
Schmalkalden-Meiningen	5 827	2 674	-	3 153	-
Gotha	7 754	-	-	1 854	5 899
Sömmerda	1 441	1 441	-	-	-
Hildburghausen	6 449	3 669	-	2 780	-
Ilm-Kreis	1 302	1 302	-	-	-
Weimarer Land	4 608	2 616	-	1 993	-
Sonneberg	2 129	1 231	-	898	-
Saalfeld-Rudolstadt	1 920	1 920	-	-	-
Saale-Holzland-Kreis	1 938	1 648	-	290	-
Saale-Orla-Kreis	6 913	6 907	-	6	-
Greiz	10 339	10 339	-	-	-
Altenburger Land	2 999	2 743	-	256	-
Summe kreisangehörige Gemeinden, Verwaltungsgemeinschaften und Landkreisverwaltung					
Eichsfeld	29 488	23 526	-	5 480	482
Nordhausen	18 670	16 190	-	1 924	556
Wartburgkreis	19 411	13 023	3	6 385	-
Unstrut-Hainich-Kreis	19 352	15 148	-	3 593	611
Kyffhäuserkreis	12 703	8 650	-	4 053	-
Schmalkalden-Meiningen	17 931	9 857	-	7 339	735
Gotha	33 524	22 365	-	4 574	6 585
Sömmerda	14 343	11 496	28	2 580	240
Hildburghausen	13 667	8 550	-	5 082	35
Ilm-Kreis	18 443	11 856	-	6 396	191
Weimarer Land	18 568	12 102	-	5 401	1 064
Sonneberg	11 792	8 435	-	1 618	1 738
Saalfeld-Rudolstadt	16 746	13 237	-	2 878	631
Saale-Holzland-Kreis	23 351	16 562	-	4 003	2 786
Saale-Orla-Kreis	22 271	16 126	-	6 146	-
Greiz	32 023	26 934	-	4 845	244
Altenburger Land	29 090	24 850	-	4 070	170

14. Einnahmen aus besonderen Finanzierungsvorgängen der kreisfreien Städte und Landkreise in 1 000 EUR

Kreisfreie Stadt Landkreis	Einnahmen aus besonderen Finanzierungs- vorgängen	Davon		
		Schuldenaufnahme		Entnahmen aus Rücklagen
		der Kreditmarkt- mittel	der inneren Darlehen	

kreisfreie Stadt

Stadt Erfurt	62 818	59 318	-	3 500
Stadt Gera	20 972	15 184	-	5 789
Stadt Jena	56 049	53 003	-	3 047
Stadt Suhl	7 699	6 714	-	984
Stadt Weimar	-	-	-	-
Stadt Eisenach	6 818	6 818	-	-

Landkreisverwaltung

Eichsfeld	11 406	11 346	-	60
Nordhausen	6 300	6 300	-	-
Wartburgkreis	2 150	-	-	2 150
Unstrut-Hainich-Kreis	8 300	8 300	-	-
Kyffhäuserkreis	975	-	-	975
Schmalkalden-Meiningen	1 341	-	-	1 341
Gotha	6 550	-	-	6 550
Sömmerda	4 617	3 796	-	821
Hildburghausen	6 434	2 500	-	3 934
Ilm-Kreis	8 181	8 181	-	-
Weimarer Land	10 074	8 561	-	1 513
Sonneberg	1 263	-	-	1 263
Saalfeld-Rudolstadt	6 094	6 094	-	-
Saale-Holzland-Kreis	-	-	-	-
Saale-Orla-Kreis	8 942	8 942	-	-
Greiz	15 430	14 129	-	1 301
Altenburger Land	4 511	2 468	-	2 043

Summe kreisangehörige Gemeinden, Verwaltungsgemeinschaften und Landkreisverwaltung

Eichsfeld	26 735	20 968	-	5 767
Nordhausen	20 138	18 848	-	1 290
Wartburgkreis	22 831	12 268	6	10 557
Unstrut-Hainich-Kreis	17 653	14 991	-	2 661
Kyffhäuserkreis	5 461	2 551	-	2 911
Schmalkalden-Meiningen	19 865	8 772	-	11 093
Gotha	37 943	22 676	-	15 267
Sömmerda	29 773	20 233	-	9 540
Hildburghausen	11 969	5 153	-	6 816
Ilm-Kreis	24 902	16 909	-	7 994
Weimarer Land	27 893	22 789	-	5 104
Sonneberg	7 855	6 090	-	1 766
Saalfeld-Rudolstadt	23 240	21 029	-	2 211
Saale-Holzland-Kreis	13 276	10 458	-	2 818
Saale-Orla-Kreis	19 679	16 227	-	3 452
Greiz	28 676	24 066	-	4 611
Altenburger Land	25 455	19 989	-	5 465

15. Übersicht über den fortgeschriebenen kassenmäßigen Schuldenstand und die Verschuldung je Einwohner am 31.12.2003 nach Gebietskörperschaftsgruppen und Gemeindegrößenklassen

Gebietskörperschaftsgruppe Gemeindegrößenklasse von ... bis unter ... Einwohner	Schulden- stand	Verschuldung je Einwohner
	1 000 EUR	EUR
Gemeinden und Gemeindeverbände	2 962 495	1 243
davon		
kreisfreie Städte	623 154	1 108
kreisangehörige Gemeinden	1 662 530	913
Verwaltungsgemeinschaften	5 493	9
Landkreise	671 317	369
 Kreisfreie Städte		
20 000 - 50 000	91 497	1 024
50 000 - 100 000	101 316	1 579
100 000 - 200 000	206 921	991
200 000 - 500 000	223 419	1 116
 Kreisangehörige Gemeinden		
unter 1 000	196 153	681
1 000 - 3 000	355 352	1 020
3 000 - 5 000	355 769	970
5 000 - 10 000	252 416	1 123
10 000 - 20 000	140 067	802
20 000 - 50 000	362 773	868

**16. Übersicht über den fortgeschriebenen kassenmäßigen Schuldenstand und die Verschuldung
je Einwohner am 31.12.2003 der kreisfreien Städte und Landkreise**

Kreisfreie Stadt Landkreis ¹⁾	Schulden- stand	Verschuldung je Einwohner
	1 000 EUR	EUR
Stadt Erfurt	223 419	1 116
Stadt Gera	79 009	736
Stadt Jena	127 912	1 262
Stadt Suhl	53 257	1 179
Stadt Weimar	101 316	1 579
Stadt Eisenach	38 240	865
Eichsfeld	136 253	1 214
Nordhausen	114 307	1 189
Wartburgkreis	108 708	766
Unstrut-Hainich-Kreis	202 198	1 731
Kyffhäuserkreis	126 532	1 385
Schmalkalden-Meiningen	105 897	754
Gotha	181 967	1 245
Sömmerda	131 814	1 664
Hildburghausen	59 566	823
Ilm-Kreis	169 673	1 416
Weimarer Land	186 527	2 076
Sonneberg	85 203	1 288
Saalfeld-Rudolstadt	162 505	1 262
Saale-Holzland-Kreis	141 819	1 530
Saale-Orla-Kreis	137 053	1 426
Greiz	155 565	1 293
Altenburger Land	133 753	1 214

1) Summe kreisangehöriger Gemeinden, Verwaltungsgemeinschaften, Landkreisverwaltung

**17. Übersicht über den fortgeschriebenen kassenmäßigen Schuldenstand und die Verschuldung
je Einwohner am 31.12.2003 der Landkreise**

Landkreis ¹⁾	Schulden- stand	Verschuldung je Einwohner
	1 000 EUR	EUR
Eichsfeld	35 339	315
Nordhausen	32 431	337
Wartburgkreis	3 182	22
Unstrut-Hainich-Kreis	72 216	618
Kyffhäuserkreis	43 118	472
Schmalkalden-Meiningen	13 583	97
Gotha	47 508	325
Sömmerda	40 328	509
Hildburghausen	9 166	127
Ilm-Kreis	59 216	494
Weimarer Land	55 831	621
Sonneberg	28 970	438
Saalfeld-Rudolstadt	44 301	344
Saale-Holzland-Kreis	40 374	436
Saale-Orla-Kreis	49 857	519
Greiz	52 017	432
Altenburger Land	43 881	398

1) Landkreisverwaltung

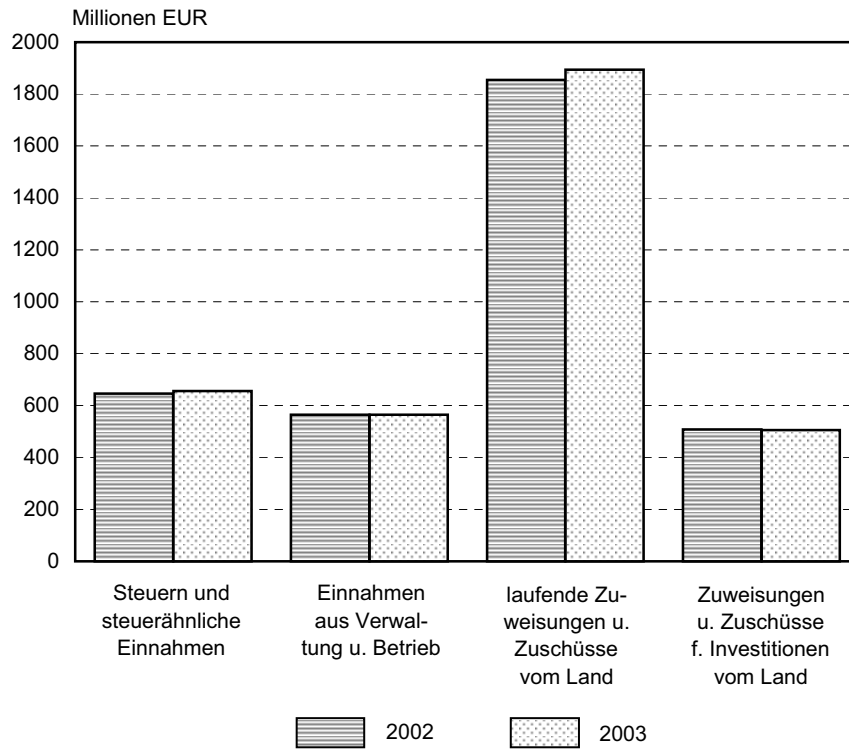
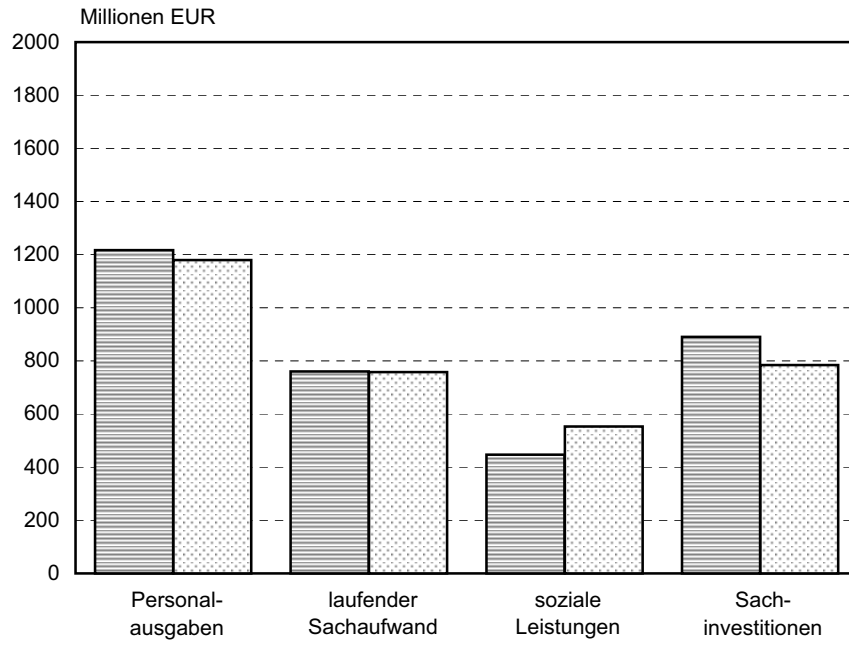
18. Einwohner am 30.6.2003 nach Gebietskörperschaftsgruppen und Größenklassen

Gebietskörperschaftsgruppe Gemeindegrößenklasse von ... bis unter ... Einwohner	Einwohner
Gemeinden und Gemeindeverbände	2 383 026
davon	
kreisfreie Städte	562 423
kreisangehörige Gemeinden	1 820 603
Verwaltungsgemeinschaften	617 017
Landkreise	1 820 603
 Kreisfreie Städte	
20 000 - 50 000	89 389
50 000 - 100 000	64 145
100 000 - 200 000	208 738
200 000 - 500 000	200 151
 Kreisangehörige Gemeinden	
unter 1 000	287 882
1 000 - 3 000	348 282
3 000 - 5 000	366 863
5 000 - 10 000	224 729
10 000 - 20 000	174 751
20 000 - 50 000	418 096

19. Einwohner am 30.6.2003 nach kreisfreien Städten und Landkreisen

Kreisfreie Stadt Landkreis	Einwohner
Stadt Erfurt	200 151
Stadt Gera	107 413
Stadt Jena	101 325
Stadt Suhl	45 172
Stadt Weimar	64 145
Stadt Eisenach	44 217
Eichsfeld	112 256
Nordhausen	96 167
Wartburgkreis	141 928
Unstrut-Hainich-Kreis	116 801
Kyffhäuserkreis	91 358
Schmalkalden-Meiningen	140 427
Gotha	146 130
Sömmerda	79 218
Hildburghausen	72 371
Ilm-Kreis	119 857
Weimarer Land	89 854
Sonneberg	66 153
Saalfeld-Rudolstadt	128 777
Saale-Holzland-Kreis	92 692
Saale-Orla-Kreis	96 084
Greiz	120 330
Altenburger Land	110 200

Ausgewählte Ausgaben und Einnahmen 1.1. - 31.12.2002 und 1.1. - 31.12.2003 nach Arten



Zuordnungsschlüssel für den Tabellenteil

Ausgaben	Gruppierungsnummer bzw. Erläuterung
laufende Rechnung	
01 Personalausgaben	4
02 Laufender Sachaufwand	50-65, 660-662, 675-678, 84
03 sächliche Verwaltungsaufgaben	50-65, 660-662, 84
04 Erstattungen an andere Bereiche	675-678
05 Zinsausgaben	800-808
06 an öffentlichen Bereich	800-803
07 an andere Bereiche	804-808
08 Laufende Zuweisungen und Zuschüsse, Schuldendiensthilfen	670-674, 710-718, 720-728 73-79, 821-824, 831-833
09 an öffentlichen Bereich	670-674, 710-714, 720-724, 821-824, 831-833
10 allgemeine Zuweisungen und Umlagen	821-824, 831-833
11 an Land	821, 831
12 an Gemeinden und Gemeindeverbände	822, 832
13 an Zweckverbände und sonstigen öffentlichen Bereich	823, 824, 833
14 Zuweisungen für laufende Zwecke und Schuldendiensthilfen	670-674, 710-714, 720-724
15 an andere Bereiche	715, 716, 717, 718, 725-728, 73-79
16 laufende Zuschüsse an Unternehmen	715, 716, 717
17 laufende Zuschüsse an übrige Bereiche	718
18 soziale Leistungen	73-79
19 Schuldendiensthilfen	725-728
20 Bruttoausgaben der laufenden Rechnung	Summe Zeilen 01+02+05+08
21 Abzüglich Zahlungen von Gemeinden und Gemeindeverbänden	052, 062, 072, 162, 172, 202, 232
22 Gesamtausgaben der laufenden Rechnung	Summe Zeilen 20./21
Kapitalrechnung	
23 Sachinvestitionen	932, 935, 94
24 Baumaßnahmen	94
25 für Schulen	EP2
26 für Städteplanung	A61
27 für Straßen	A63-66
28 für Abwasserbeseitigung	A70
29 Erwerb von unbeweglichen und beweglichen Sachen	932, 935
30 Zuweisungen und Zuschüsse für Investitionen	98, 990-991, 997
31 an öffentlichen Bereich	980-984, 997
32 an andere Bereiche	985-988, 990, 991
33 Darlehen	92
34 Erwerb von Beteiligungen	930
35 Tilgungsausgaben an öffentlichen Bereich	970-973
36 Bruttoausgaben der Kapitalrechnung	Summe der Zeilen 23+30+33+34+35
37 Abzüglich Zahlungen von Gemeinden und Gemeindeverbänden	322, 362, 372
38 Gesamtausgaben der Kapitalrechnung	Differenz der Zeilen 36./37
39 Gesamtausgaben (ohne besondere Finanzierungsvorgänge)	Summe der Zeilen 22+38
40 Saldo (Finanzierungsüberschuss)	Differenz der Zeilen 92./39, wenn Zeile 92 größer Zeile 39
besondere Finanzierungsvorgänge	
41 Schuldentilgung	974-979
42 der Kreditmarktmittel	974-978
43 der inneren Darlehen	979
44 Zuführung an die allgemeine Rücklage	910
45 Zuführung an Sonderrücklagen	911, 915
46 Deckung von Vorjahresfehlbeträgen	992
47 Ausgaben für besondere Finanzierungsvorgänge	Summe der Zeilen 41+44+45+46
48 Saldo (Fehlbetrag)	Differenz der Zeilen 99./47, wenn Zeile 99 größer Zeile 47

Noch: Zuordnungsschlüssel für den Tabellenteil

Einnahmen	Gruppierungsnummer bzw. Erläuterung
laufende Rechnung	
49 Steuern und steuerähnliche Einnahmen	00-03./.810
50 Grundsteuer	000, 001
51 Gewerbesteuer (netto)	003./.810
52 Gemeindeanteil an der Einkommensteuer	010
53 Gemeindeanteil an der Umsatzsteuer	012
54 sonstige Steuern und steuerähnliche Einnahmen	020-022, 025-029, 03
55 Einnahmen aus Verwaltung und Betrieb	10-15, 21, 22, 165-168, 260-268
56 Gebühren, sonstige Entgelte	10-12, 260-268
57 übrige Verwaltungs- und Betriebseinnahmen	13-15, 165-168
58 Gewinnanteile, Konzessionsabgaben	21, 22
59 Zinseinnahmen und Schuldendiensthilfen	200-208, 23
60 vom öffentlichen Bereich	200-204, 230-234
61 von anderen Bereichen	205-208, 235-238
62 Laufende Zuweisungen und Zuschüsse	041, 051, 052, 060-062, 072, 091, 160-164, 17, 24, 25
63 vom öffentlichen Bereich	041, 051, 052, 060-062, 072, 091, 160-164, 170-174
64 von Bund, Lastenausgleichsfonds, ERP-Sondervermögen	060, 160, 170
65 allgemeine Finanzaufweisungen vom Land	041, 051, 061, 091
66 Schlüsselzuweisungen	041
67 übrige vom Land	161, 171
68 allgemeine Finanzaufweisungen von Gemeinden und Gemeindeverbänden	052, 062, 072
69 übrige Gemeinden und Gemeindeverbände	162, 172
70 von Zweckverbänden	163, 173
71 vom sonstigen öffentlichen Bereich	164, 174
72 von anderen Bereichen	175-178, 24, 25
73 Bruttoeinnahmen der laufenden Rechnung	Summe Zeilen 49+55+59+62
74 Abzüglich Zahlungen von Gemeinden und Gemeindeverbänden	052, 062, 072, 162, 172, 202, 232
75 Gesamteinnahmen der laufenden Rechnung	Differenz der Zeilen 73./.74
Kapitalrechnung	
76 Veräußerung von Vermögen	33, 340, 345, 347
77 Zuweisungen und Zuschüsse für Investitionen	35, 36
78 vom öffentlichen Bereich	360-364
79 von Bund, Lastenausgleichsfonds, ERP-Sondervermögen	360
80 vom Land	361
noch: vom öffentlichen Bereich	
81 von Gemeinden und Gemeindeverbänden	362
82 von Zweckverbänden	363
83 vom sonstigen öffentlichen Bereich	364
84 von anderen Bereichen	35, 365-368
85 Beiträge und ähnliche Entgelte	35
86 sonstige Zuschüsse	365-368
87 Darlehensrückflüsse	32
88 Schuldenaufnahme vom öffentlichen Bereich	370-373
89 Bruttoeinnahmen der Kapitalrechnung	Summe Zeilen 76+77+87+88
90 Abzüglich Zahlungen von Gemeinden und Gemeindeverbänden	322, 362, 372
91 Gesamteinnahmen der Kapitalrechnung	Differenz der Zeilen 89./.90
92 Gesamteinnahmen (ohne besondere Finanzierungsvorgänge)	Summe Zeilen 75+91
93 Saldo (Finanzierungsdefizit)	Differenz Zeilen 39./.92, wenn Zeile 39 größer Zeile 92
besondere Finanzierungsvorgänge	
94 Schuldenaufnahme	374-379
95 der Kreditmarktmittel	374-378
96 der inneren Darlehen	379
97 Entnahme aus der allgemeinen Rücklage	310
98 Entnahme aus Sonderrücklagen	311, 315
99 Einnahmen aus besonderen Finanzierungsvorgängen	Summe der Zeilen 94+97+98
100 Saldo (Überschuss)	Differenz der Zeilen 47./.99, wenn Zeile 47 größer Zeile 99

Absender / Telefon:

Bitte als
Postkarte
freimachen

Bitte übersenden Sie **zusätzlich**:

- Statistisches Jahrbuch Thüringen,
Ausgabe 2002,
zum Preis von 20 EUR
- Gemeindezahlen für Thüringen,
Ausgabe 2002,
zum Preis von 10 EUR
- Gemeindeverzeichnis für alle Gemeinden
Deutschlands, Stand: 31.12.2001, CD-ROM,
zum Preis von 98 EUR

sowie kostenlos:

- Verzeichnis der Veröffentlichungen 2003

**Thüringer Landesamt
für Statistik
Postfach 90 01 63**


99104 Erfurt

Ab Oktober 2003 lieferbar: Statistisches Jahrbuch Thüringen, Ausgabe 2003

Umfang: 591 Seiten mit farbiger Übersichtskarte Thüringens, Kreisübersichtskarte,
35 graphischen Schaubildern, 10 territorialen Gliederungskarten

Format: DIN A5

Pappband: 20 EUR zuzüglich Versandkostenanteil
ISSN 1431-0619 ISBN 3-936829-00-4



Das Statistische Jahrbuch liegt jetzt im 11. Jahrgang vor.

Es enthält im Wesentlichen Daten des Jahres 2002 in Verbindung mit Vergleichsdaten der vorangegangenen Jahre. Neben den Landesdaten sind in vielen Fällen für das aktuelle Jahr die Ergebnisse der kreisfreien Städte und der Landkreise enthalten. Das Jahrbuch informiert zusammenfassend über geographische und meteorologische Verhältnisse sowie über Gebiete wie Bevölkerung, Erwerbstätigkeit, Wirtschaft, Verkehr, Handel, Gastgewerbe, Dienstleistungen, öffentliche Finanzen, Löhne und Gehälter, Volkswirtschaftliche Gesamtrechnungen, Umweltschutz und Wahlen.

Damit wird das breite Spektrum Statistischer Fachberichte durch ein Kompendium über Sachgebiete und Zeithorizonte hinweg komplettiert.

Neu unter anderem:

- Bauabgänge (Landes- und Kreisergebnis)
- Ein-/Auspendler 1999 bis 2002 nach Bundesländern
- Kapitel VIII erweitert um den Abschnitt „Dienstleistungen“
- Ausgewählte Daten der Bundesländer

*Aktuelle
Informationen
vom*

**Thüringer
Landesamt
für Statistik**

Europaplatz 3
99091 Erfurt

Telefon
0361 37-84642/84647

Telefax
0361 37-84699

Internet
<http://www.tls.thueringen.de>

E-Mail
auskunft@tls.thueringen.de

Bestellkarte für Jahrbuch, Ausgabe 2003

Bestell-Nr. 40 101: _____ Exemplar(e) als Buch á 20,00 EUR

Bestell-Nr. 57 002: _____ Exemplar(e) als CD-ROM á 20,00 EUR

Bestell-Nr. 40 102: _____ Exemplar(e) Buch und CD-ROM á 32,70 EUR

Versandkosten werden gesondert berechnet.

Datum / Unterschrift