

# Statistischer Bericht

PI-j/03

Bruttoinlandsprodukt  
in Thüringen  
1991 - 2003  
- Ergebnisse der Originärberechnung -

---

Bestell - Nr. 15 102

Thüringer Landesamt für Statistik



Herausgeber:  
Thüringer Landesamt für Statistik  
Europaplatz 3, 99091 Erfurt  
Postfach 90 01 63, 99104 Erfurt

Telefon: 0361 37-84642/84647  
Telefax: 0361 37-84699  
Internet: <http://www.statistik.thueringen.de>  
E-Mail: [auskunft@statistik.thueringen.de](mailto:auskunft@statistik.thueringen.de)

Auskunft erteilt:  
Referat: Volksw. Gesamtrechn., Erwerbstätigkeit,  
Umweltökon. Gesamtrechn., Außenhandel  
Telefon: 0361 37-84217

Herausgegeben im Mai 2006

Heft-Nr.: 121 / 06  
Preis: 6,25 EUR

© Thüringer Landesamt für Statistik, Erfurt, 2006

Für nichtgewerbliche Zwecke sind Vervielfältigung und unentgeltliche Verbreitung, auch auszugsweise, mit Quellenangabe gestattet. Die Verbreitung, auch auszugsweise, über elektronische Systeme/Datenträger bedarf der vorherigen Zustimmung.  
Alle übrigen Rechte bleiben vorbehalten.

## **Inhaltsverzeichnis**

|  | Seite |
|--|-------|
| <b>Vorbemerkungen</b>  | 2     |
| <b>Grafiken</b>  |       |
| 1. Bruttoinlandsprodukt in Thüringen 1993 bis 2003   | 8     |
| 2. Bruttoinlandsprodukt je Erwerbstätigen in Thüringen<br>und in Deutschland 1993 bis 2003   | 8     |
| 3. Bruttoinlandsprodukt je Einwohner in Thüringen<br>und in Deutschland 1993 bis 2003  | 9     |
| 4. Bruttoinlandsprodukt je geleistete Arbeitsstunde der Erwerbstätigen<br>in Thüringen und in Deutschland 1993 bis 2003                      | 9     |
| 5. Bruttowertschöpfung in Thüringen 1993 und 2003 nach Wirtschaftsbereichen  | 10    |
| 6. Anteil der Wirtschaftsbereiche an der Bruttowertschöpfung 2003<br>in Thüringen und in Deutschland   | 11    |
| <b>Tabellen</b>  |       |
| 1. Bruttoinlandsprodukt in Thüringen, in Deutschland und<br>in Großraumregionen 1991 bis 2003  | 12    |
| 2. Bruttoinlandsprodukt je Erwerbstätigen in Thüringen, in Deutschland und<br>in Großraumregionen 1991 bis 2003                              | 14    |
| 3. Bruttoinlandsprodukt je geleistete Arbeitsstunde der Erwerbstätigen in Thüringen,<br>in Deutschland und in Großraumregionen 1991 bis 2003 | 16    |
| 4. Bruttoinlandsprodukt je Einwohner in Thüringen, in Deutschland und<br>in Großraumregionen 1991 bis 2003                                   | 18    |
| 5. Bruttoinlandsprodukt und Bruttowertschöpfung in Thüringen<br>1991 bis 2003 nach Wirtschaftsbereichen                                      | 20    |
| 6. Bruttoinlandsprodukt und Bruttowertschöpfung in Deutschland<br>1991 bis 2003 nach Wirtschaftsbereichen                                    | 32    |
| 7. Bruttoinlandsprodukt 1991 bis 2003 nach Bundesländern   | 42    |

## Vorbemerkungen

Mit diesem Statistischen Bericht werden Ergebnisse für das Bruttoinlandsprodukt nach dem Europäischen System Volkswirtschaftlicher Gesamtrechnungen (ESVG 1995) für Thüringen vorgelegt.

Die Rechtsgrundlage für die Berechnungen der nationalen und regionalen Volkswirtschaftlichen Gesamtrechnungen (VGR) ist die „Verordnung (EG) Nr. 2223/96 des Rates vom 25. Juni 1996 zum Europäischen System Volkswirtschaftlicher Gesamtrechnungen auf nationaler und regionaler Ebene in der Europäischen Gemeinschaft“ (ESVG - Verordnung).

Die Ergebnisse der regionalen VGR für Thüringen und alle anderen Bundesländer sind mit denen der anderen Regionen der Europäischen Gemeinschaft vergleichbar.

Die Volkswirtschaftlichen Gesamtrechnungen verfolgen die Aufgabe, ein möglichst vollständiges Gesamtbild des wirtschaftlichen Ablaufs und der damit verbundenen wirtschaftlichen Tätigkeiten und Vorgänge in einer Volkswirtschaft zu geben. Sie dienen der Wirtschaftsbeobachtung und sind ein wichtiges Instrumentarium für die Erstellung von konjunkturellen und wirtschaftlichen Analysen und Vorausschätzungen.

In den Volkswirtschaftlichen Gesamtrechnungen werden die Entstehung, Verteilung und Verwendung des Inlandsprodukts, die Entstehung, Verteilung und Umverteilung von Einkommen und gesamtwirtschaftliche Erwerbstätigenzahlen nachgewiesen.

Die vorliegenden Ergebnisse unterscheiden sich erheblich von früheren Angaben (Statistischer Bericht des Thüringer Landesamtes für Statistik „Bruttoinlandsprodukt in Thüringen 1991 bis 2002 - Ergebnisse der Originärberechnung“) und sind mit diesen nicht vergleichbar. Bedingt durch die Revision 2005 in den Volkswirtschaftlichen Gesamtrechnungen wurden alle Jahre seit 1991 neu berechnet.

Die Neuberechnung ist Teil einer umfassenden Revision der Volkswirtschaftlichen Gesamtrechnungen auf Bundes- und Landesebene, die turnusmäßig in mehrjährigen Abständen durchgeführt wird. Innerhalb dieser Revisionen werden z. B. neue Berechnungsgrundlagen berücksichtigt sowie definitorische und konzeptionelle Änderungen vorgenommen und die zugrunde liegenden Berechnungsmethoden weiter entwickelt. Die nun vorliegende aktuelle Neuberechnung erfolgte für den gesamten Zeitraum 1991 bis 2004.

Die deutsche VGR hat bei der großen VGR-Revision 2005 insbesondere drei Veränderungen vorgenommen:

- Der Übergang von der bisherigen Festpreisbasis auf die jährlich wechselnde Vorjahrespreisbasis ist eine der wesentlichen methodischen Änderungen dieser Revision.
- Die geänderte Berechnung und Aufteilung der „unterstellten Bankgebühr“ ist ebenfalls Folge einer rechtsverbindlichen Neuregelung der EU-Kommission. Danach wird „FISIM“ (Finanzserviceleistungen, indirekte Messung) auf die unterschiedlichen Nachfrager aufgeteilt (s.a. FISIM).
- Weiterhin wurden neue, bisher nicht verwendete Ausgangsdaten in die Berechnung integriert.

Für **Thüringen**, ebenso wie für die anderen Bundesländer, liegen gegenwärtig folgende revidierte Ergebnisse vor:

- aus der Entstehungsrechnung das Bruttoinlandsprodukt als Zeitreihe für die Jahre 1991 bis 2005, die Bruttowertschöpfung nach Wirtschaftsbereichen, das Arbeitnehmerentgelt nach Wirtschaftsbereichen und die Bruttolöhne und -gehälter nach Wirtschaftsbereichen als Zeitreihen für die Jahre 1991 bis 2005,
- aus der Verwendungsrechnung die Bruttoanlageinvestitionen nach Wirtschaftsbereichen als Zeitreihe für die Jahre 1991 bis 2003
- aus der Erwerbstätigenrechnung die Erwerbstätigen nach Wirtschaftsbereichen sowie die Arbeitnehmer nach Wirtschaftsbereichen nach dem Inlandskonzept als Zeitreihen für die Jahre 1991 bis 2005

Für die **Kreise Thüringens**, ebenso wie für alle Kreise der Bundesrepublik Deutschland, liegen gegenwärtig Ergebnisse nach ESVG 1995 vor:

- das Bruttoinlandsprodukt und die Bruttowertschöpfung nach Wirtschaftsbereichen als Zeitreihen für die Jahre 1991 bis 2004, das Arbeitnehmerentgelt nach Wirtschaftsbereichen und die Bruttolöhne und -gehälter nach Wirtschaftsbereichen als Zeitreihen für die Jahre 1996 bis 2004,
- die Erwerbstätigen nach Wirtschaftsbereichen sowie die Arbeitnehmer nach Wirtschaftsbereichen nach dem Inlandskonzept als Zeitreihen für die Jahre 1991 bis 2004.

Die vorliegenden Ergebnisse wurden von den Arbeitskreisen „Volkswirtschaftliche Gesamtrechnungen der Länder“ und „Erwerbstätigenrechnung des Bundes und der Länder“ berechnet.

Die Mitglieder der Arbeitskreise sind die Statistischen Landesämter der Bundesrepublik Deutschland.

## **Begriffserläuterungen**

### **Arbeitsvolumen**

Das Arbeitsvolumen umfasst die **tatsächlich geleistete Arbeitszeit** aller Erwerbstätigen, die als Arbeitnehmer (Arbeiter, Angestellte, Beamte, geringfügig Beschäftigte, Soldaten) oder als Selbstständige beziehungsweise als mithelfende Familienangehörige innerhalb Deutschlands eine auf wirtschaftlichen Erwerb gerichtete Tätigkeit ausüben. Hierzu zählen auch die geleisteten Arbeitsstunden von Personen mit mehreren gleichzeitigen Beschäftigungsverhältnissen. Hingegen gehören die bezahlten, aber nicht geleisteten Arbeitsstunden, beispielsweise wegen Jahresurlaub, Erziehungsurlaub, Feiertage, Kurzarbeit oder krankheitsbedingter Abwesenheit nicht zum Arbeitsvolumen.

Die Ergebnisse über die geleistete Arbeitszeit und das Arbeitsvolumen werden im Rahmen der Volkswirtschaftlichen Gesamtrechnungen nach dem Inlandskonzept (Arbeitsortkonzept) nachgewiesen.

### **Bruttoinlandsprodukt**

Das Inlandsprodukt ergibt sich aus der Wertschöpfung durch Addition des Saldos von Gütersteuern abzüglich Gütersubventionen. Das Inlandsprodukt kann brutto oder netto (vor oder nach Abzug der Abschreibungen) berechnet werden. Das Inlandsprodukt (Inlandskonzept) unterscheidet sich vom Nationaleinkommen (Inländerkonzept) durch den Saldo der Primäreinkommen zwischen Inländern und der übrigen Welt (Ausland und übriges Inland).

### **Bruttowertschöpfung**

Die Wertschöpfung umfasst die innerhalb eines abgegrenzten Wirtschaftsgebietes erbrachte wirtschaftliche Leistung (Produktionswert abzüglich Vorleistungen) der einzelnen Wirtschaftsbereiche oder der Volkswirtschaft insgesamt. Die Wertschöpfung kann brutto oder netto (vor oder nach Abzug der Abschreibungen) berechnet werden. Die Bruttowertschöpfung ist bewertet zu Herstellungspreisen, d.h. ohne die auf die Güter zu zahlenden Steuern (Gütersteuern), aber zuzüglich der empfangenen Gütersubventionen.

### **Erwerbstätige**

Als Erwerbstätige werden alle Personen angesehen, die einer Erwerbstätigkeit oder auch mehreren Erwerbstätigkeiten nachgehen, unabhängig von der Dauer der tatsächlich geleisteten oder vertragsmäßig zu leistenden wöchentlichen Arbeitszeit. Für die Zuordnung als Erwerbstätiger ist es unerheblich, ob aus dieser Tätigkeit der überwiegende Lebensunterhalt bestritten wird oder nicht. Zu den Erwerbstätigen gehören auch Soldaten (einschließlich der Wehr- und Zivildienstleistenden). Nicht zu den Erwerbstätigen rechnen Personen in ihrer Eigenschaft als Grundstücks-, Haus- und Wohnungseigentümer oder als Eigentümer von Wertpapieren und ähnlichen Vermögenswerten. Im Fall mehrerer (gleichzeitiger) Tätigkeiten wird der Erwerbstätige nur einmal gezählt, sowohl für die Zuordnung nach der Stellung im Beruf als auch für die Zuordnung nach Wirtschaftsbereichen wird die zeitlich überwiegende Tätigkeit zugrunde gelegt.

Nach der Stellung im Beruf wird unterschieden zwischen Selbstständigen und mithelfenden Familienangehörigen sowie Arbeitnehmern.

Die Darstellung der Erwerbstätigen erfolgt in diesem Statistischen Bericht als jahresdurchschnittliche Größe nach dem Inlandskonzept (Arbeitsortkonzept).

#### **FISIM** (bisher Unterstellte Bankgebühr)

FISIM (Finanzserviceleistungen, indirekte Messung) ist die Abkürzung des englischen Begriffs „Financial Intermediation Services, Indirectly Measured“. Es umfasst die modellhaft ermittelten indirekten Entgelte der Banken aus dem Kredit- und Einlagengeschäft, die diese neben den direkt erzielten Umsätzen in Form von z.B. Kontoführungs- und Safegebühren erzielen.

#### **Gütersteuern**

Zu den Gütersteuern zählen alle Steuern und ähnliche Abgaben, die pro Einheit einer gehandelten Ware oder Dienstleistung zu entrichten sind. Sie umfassen die nichtabziehbare Umsatzsteuer, Importabgaben (u.a. Zölle, Verbrauchsteuern und Abschöpfungsbeträge auf eingeführte Güter) und sonstige Gütersteuern (Verbrauchsabgaben, Vergnügungssteuern, Versicherungssteuer usw.).

#### **Gütersubventionen**

Gütersubventionen sind Subventionen, die pro Einheit einer produzierten oder eingeführten Ware oder Dienstleistung geleistet werden. Unter Subventionen versteht man in den Volkswirtschaftlichen Gesamtrechnungen laufende Zahlungen ohne Gegenleistung, die der Staat oder Institutionen der Europäischen Union an gebietsansässige Produzenten leisten, um den Umfang der Produktion dieser Einheiten, ihre Verkaufspreise oder die Entlohnung der Produktionsfaktoren zu beeinflussen.

#### **Berechnungsstand**

Das Bruttoinlandsprodukt und die Bruttowertschöpfung für die Bundesländer werden jährlich vom Arbeitskreis „Volkswirtschaftliche Gesamtrechnungen der Länder“ gemeinsam berechnet und auf den vom Statistischen Bundesamt ermittelten Bundeswert abgestimmt. Dem genannten Arbeitskreis gehören die Statistischen Ämter aller Bundesländer an. Das Bestreben, einerseits größtmögliche Aktualität zu gewährleisten, d.h. die Ergebnisse der Volkswirtschaftlichen Gesamtrechnungen so frühzeitig wie möglich nach Abschluss des Berichtszeitraumes vorzulegen, andererseits die Berechnungsergebnisse durch Berücksichtigung sämtlicher vorhandenen Statistiken - insbesondere auch der Erhebungen mit umfangreicherem Erhebungsprogramm und daher längerer Aufbereitungsdauer - so gut wie möglich abzusichern, hat dazu geführt, dass die Volkswirtschaftlichen Gesamtrechnungen für jedes Berichtsjahr in mehreren aufeinander folgenden Phasen durchgeführt werden. Die Inlandsproduktsberechnung der Bundesländer gliedert sich in folgende **Berechnungsphasen**:

##### **Schnellrechnung**

Im Februar wird für das Vorjahr auf der Basis aktuell verfügbarer Fachstatistiken der ersten 9-10 Monate die Schnellrechnung des Bruttoinlandsprodukts und der Bruttowertschöpfung des Verarbeitenden Gewerbes - in jeweiligen Preisen mit zugehörigen Relationen sowie preisbereinigte Veränderungsrate und Indexreihe (preisbereinigt, verkettet) - veröffentlicht (**erste Fortschreibung**).

Veröffentlichungstermin:

Anfang Februar des Folgejahres, z.B.: 17.2.2006 für 2005

##### **Erstes vorläufiges Ergebnis**

Im März/April wird das „erste vorläufige Ergebnis“ für das Vorjahr auf der Basis fachstatistischer Daten von 12 Monaten für das Bruttoinlandsprodukt und die Bruttowertschöpfung nach Wirtschaftsbereichen gegliedert - in jeweiligen Preisen mit zugehörigen Relationen sowie preisbereinigte Veränderungsrate und Indexreihe (preisbereinigt, verkettet) - veröffentlicht (**zweite Fortschreibung**).

Veröffentlichungstermin:

Ende März des Folgejahres, z.B.: 30.3.2006 für 2005

#### Zweites vorläufiges Ergebnis

Im Dezember wird für das Vorjahr ein „zweites vorläufiges Ergebnis“ nach Wirtschaftsbereichen - in jeweiligen Preisen mit zugehörigen Relationen sowie preisbereinigte Veränderungsrate und Indexreihe (preisbereinigt, verkettet) - auf der Grundlage überarbeiteter Zeitreihen berechnet (**dritte Fortschreibung**). Dieses Ergebnis wird normalerweise nicht in einem Statistischen Bericht veröffentlicht.

Veröffentlichungstermin:

Anfang Februar des 2. Folgejahres, z.B.: 17.2.2006 für 2004

#### Originärberechnung

Im Herbst des dem Berichtsjahr folgenden zweiten Jahres erfolgt auf der Basis umfassender Fachstatistiken die Berechnung aller nach Wirtschaftsbereichen tief gegliederten Aggregate der Entstehungsrechnung (**Originärberechnung**, keine Fortschreibung). Die Berechnung ist noch vorläufig wegen der Abstimmung auf vorläufige Bundesergebnisse. Eine Bestätigung als endgültiges Ergebnis bzw. die Neuabstimmung auf endgültige Bundesergebnisse erfolgt im Herbst des auf das Berichtsjahr folgenden dritten Jahres.

Veröffentlichungstermin:

Anfang Februar des 3. Folgejahres, z.B.: 17.2.2006 für 2003

(Die Berechnung ist weiterhin vorläufig wegen der Abstimmung auf vorläufige Bundesergebnisse. Eine Bestätigung als endgültiges Ergebnis bzw. die Neuabstimmung auf endgültige Bundesergebnisse erfolgt im Herbst des auf das Berichtsjahr folgenden dritten Jahres. Die hier erforderlichen Korrekturen sind jedoch stets gering.

Veröffentlichungstermin:

Anfang Februar des 4. Folgejahres, z.B.: 17.2.2006 für 2002

#### Hinweise

Die in diesem Statistischen Bericht enthaltenen Daten für die Jahre 1991 bis 2003 entstammen der Berechnungsphase „Originärberechnung“ und sind auf den Berechnungsstand August 2005 des Statistischen Bundesamtes abgestimmt.

Die vorliegenden Länderergebnisse für die Jahre 1991 bis 2003 wurden am 17. Februar 2006 veröffentlicht.

Alle Ergebnisse sind **vorläufig**.

Die Ergebnisse werden in der Regel in **Millionen EUR** dargestellt.

Bei der Addition von Ergebnissen können Abweichungen durch **Rundungen** entstehen.

Die Angaben je Erwerbstätigen, je Arbeitsstunde der Erwerbstätigen sowie je Einwohner werden in **EUR** nachgewiesen.

Die Veränderungsraten gegenüber dem Vorjahr wurden stets von den ungerundeten Werten errechnet.

Das **Gebiet der neuen Bundesländer ohne Berlin** umfasst die Territorien der Bundesländer Mecklenburg-Vorpommern, Brandenburg, Sachsen, Sachsen-Anhalt und Thüringen.

Das **Gebiet des früheren Bundesgebietes ohne Berlin** umfasst die Territorien der Bundesländer Schleswig-Holstein, Hamburg, Niedersachsen, Bremen, Nordrhein-Westfalen, Hessen, Rheinland-Pfalz, Baden-Württemberg, Bayern und Saarland.

### **Zeichenerklärung**

- x Tabellenfach gesperrt, weil Aussage nicht sinnvoll
- .
- 0 Zahlenwert unbekannt oder geheim zu halten
- 0 weniger als die Hälfte von 1 in der letzten besetzten Stelle, jedoch mehr als nichts

### **Abkürzungen**

|   |   |
|---|---|
| H. v. Gummi- u. Kunststoffwaren   | Herstellung von Gummi- und Kunststoffwaren  |
| H. v. Büromaschinen, Datenverarbeitungsgeräten, Elektrotechnik, Fahrzeugbau<br>Fahrzeugbau                                    | Herstellung von Büromaschinen, Datenverarbeitungsgeräten, Elektrotechnik,   |
| H. v. Möbeln, Schmuck, Musikinstrumenten;<br>Recycling  | Herstellung von Möbeln, Schmuck, Musikinstrumenten; Recycling   |
| Handel; Rep. v. Kfz u. Gebrauchsgütern;<br>Gastgewerbe  | Handel; Reparatur von Kraftfahrzeugen und Gebrauchsgütern; Gastgewerbe  |
| Erziehung u. Unterricht; Gesundheits-,<br>Veterinär- u. Sozialwesen; Sonst. öff. u. priv.<br>Dienstleister; Häusliche Dienste | Erziehung und Unterricht; Gesundheits-, Veterinär- und Sozialwesen; Sonstige öffentliche und private Dienstleister; Häusliche Dienste |

### **Internetangebot**


Ausgewählte Ergebnisse der Volkswirtschaftlichen Gesamtrechnungen für Thüringen finden Sie unter <http://www.statistik.thueringen.de>

Die im Internet veröffentlichten Ergebnisse für Thüringen entsprechen stets dem aktuellen Berechnungsstand.

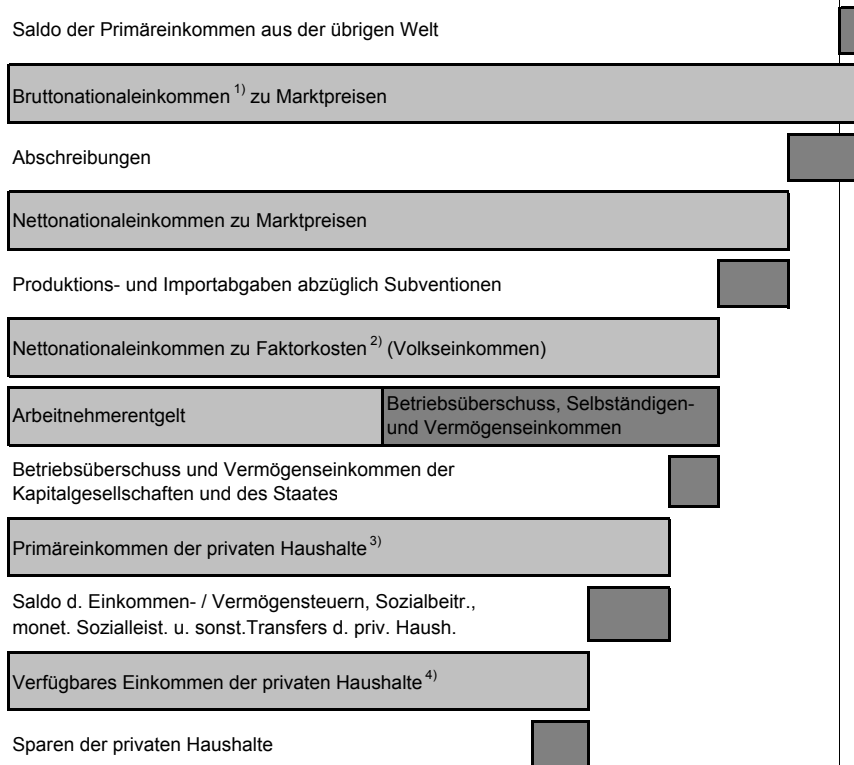


## Schematische Darstellung der wichtigsten VGR-Begriffe nach dem ESGV 1995

### Entstehung



### Verteilung



### Verwendung



1) bisher: Bruttosozialprodukt

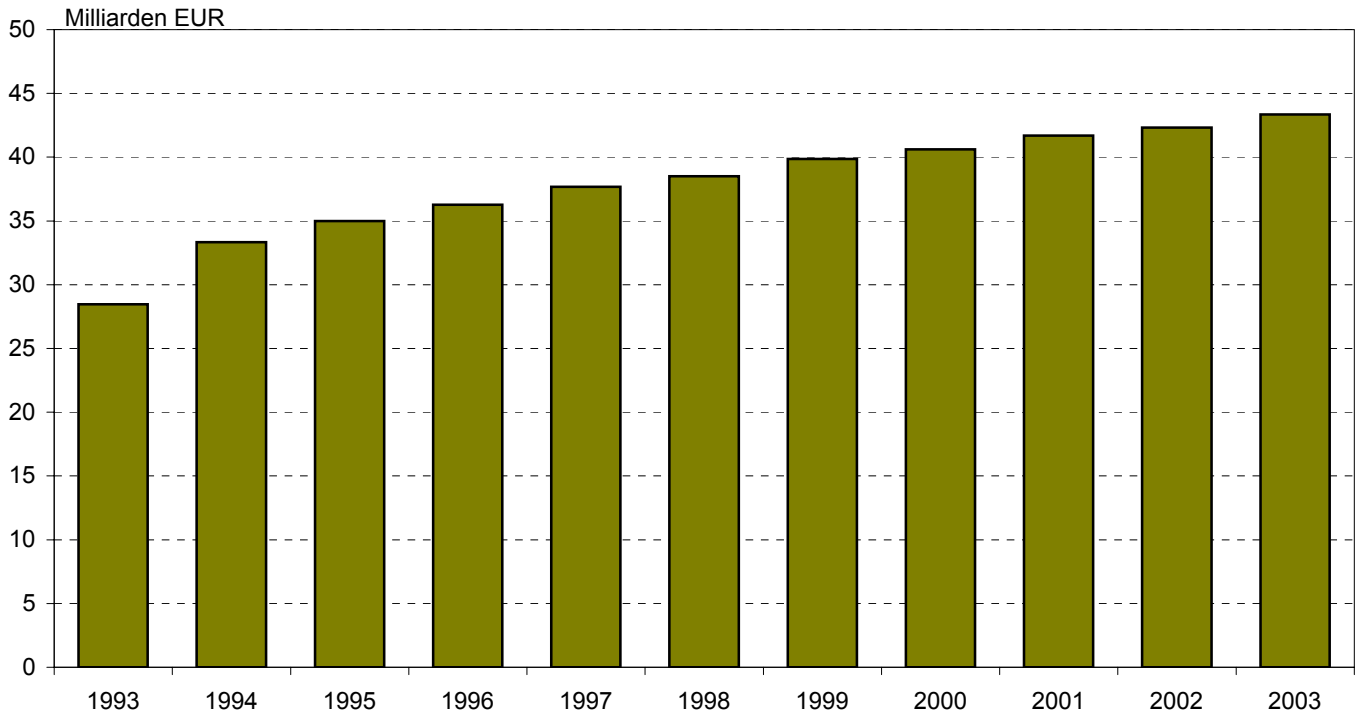
2) von Inländern per saldo empfangene Erwerbs- und Vermögenseinkommen (dieses Einkommensaggregat ist im ESGV 95 nicht vorgesehen, wird aber für nationale Zwecke ausgewiesen)

3) private Haushalte in diesem Schaubild grundsätzlich einschließlich privater Organisationen ohne Erwerbszweck

4) nach dem Ausgabenkonzept einschließlich Zunahme betrieblicher Versorgungsansprüche

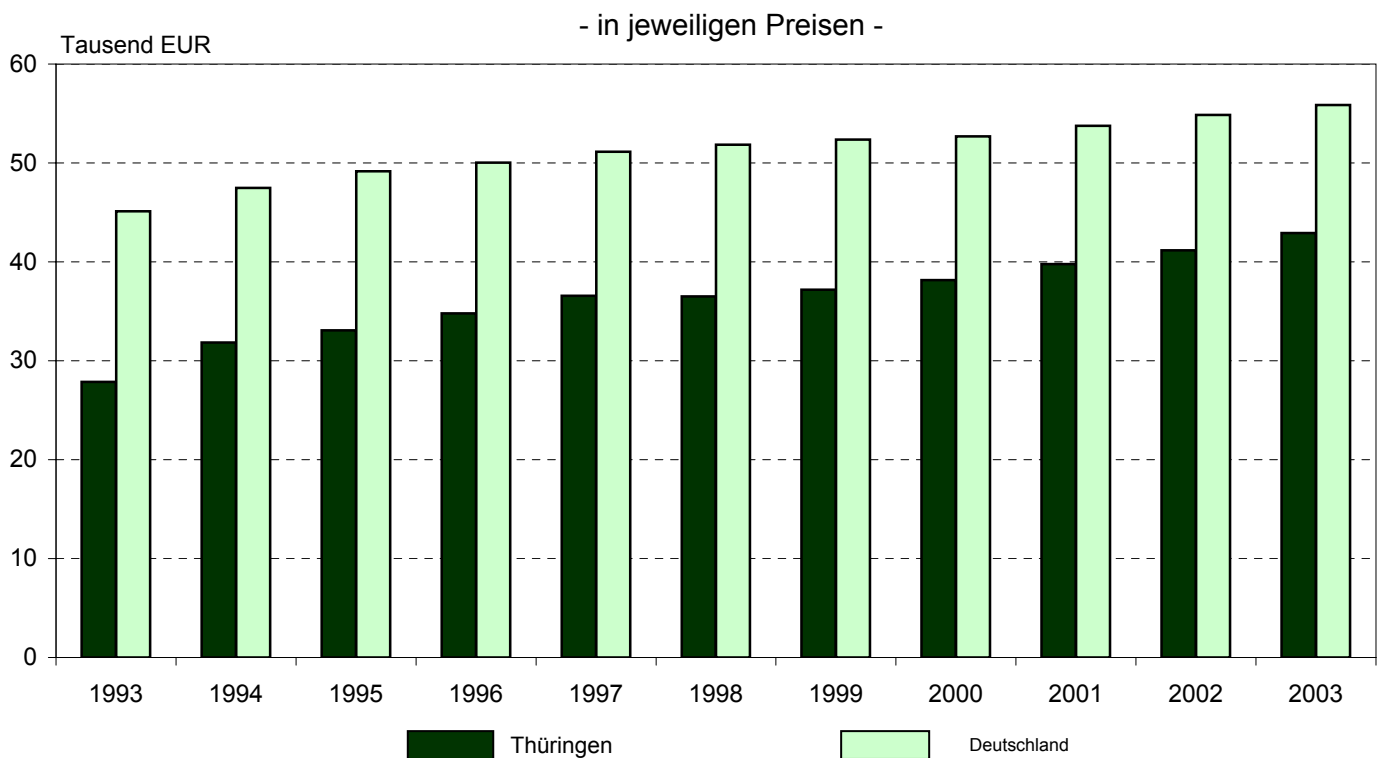
5) Vorratsveränderungen, Nettozugang an Wertsachen, Außenbeitrag, statistische Differenz

### 1. Bruttoinlandsprodukt in Thüringen 1993 bis 2003 - in jeweiligen Preisen -



Thüringer Landesamt für Statistik

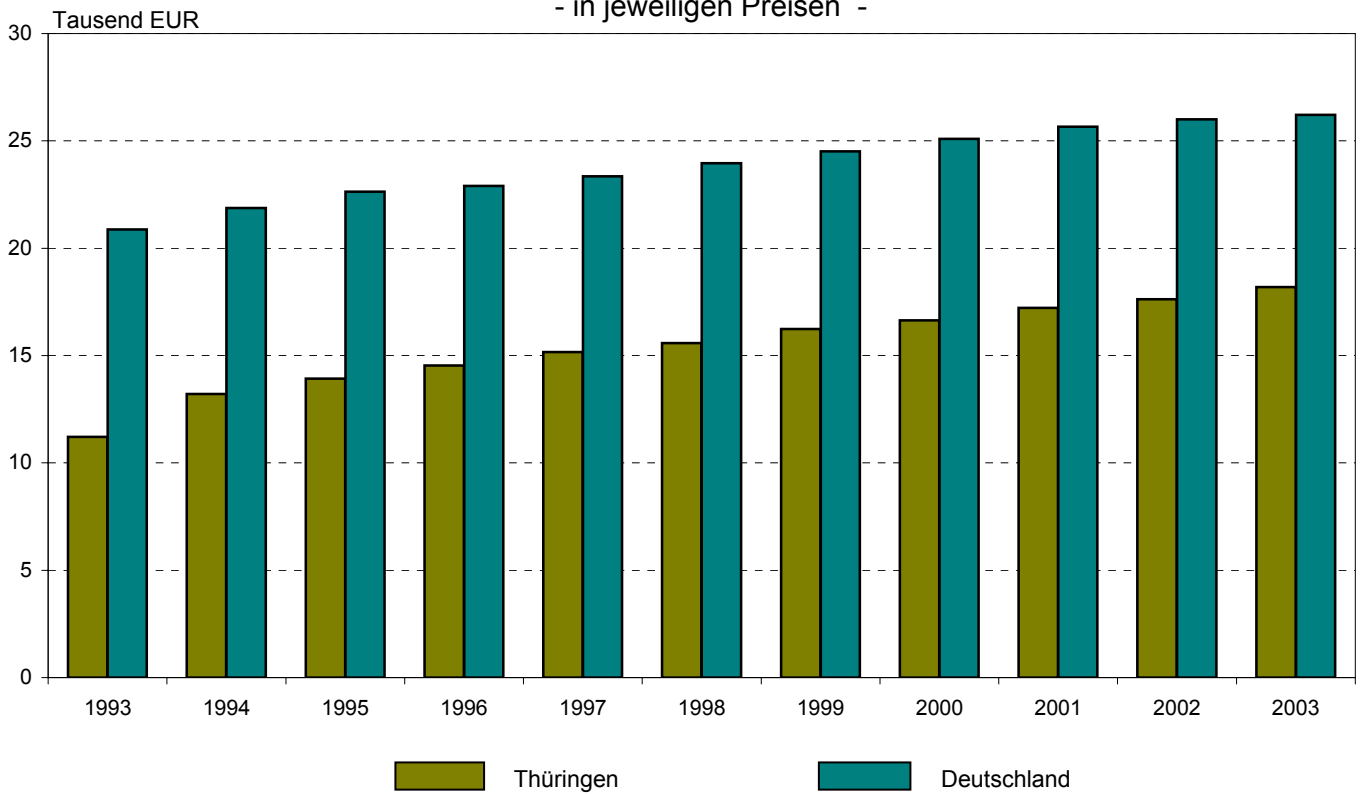
### 2. Bruttoinlandsprodukt je Erwerbstätigen in Thüringen und in Deutschland 1993 bis 2003 - in jeweiligen Preisen -



Thüringer Landesamt für Statistik

### 3. Bruttoinlandsprodukt je Einwohner in Thüringen und in Deutschland 1993 bis 2003

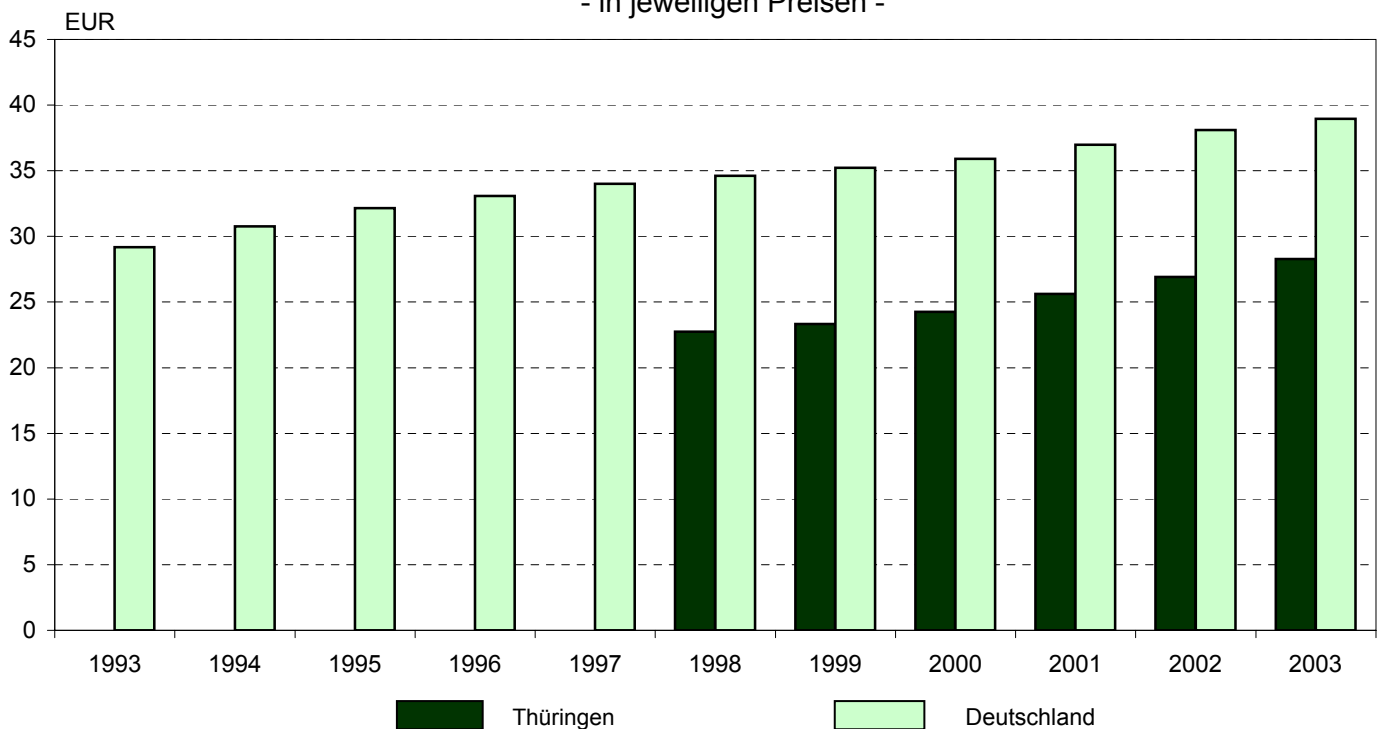
- in jeweiligen Preisen -



Thüringer Landesamt für Statistik

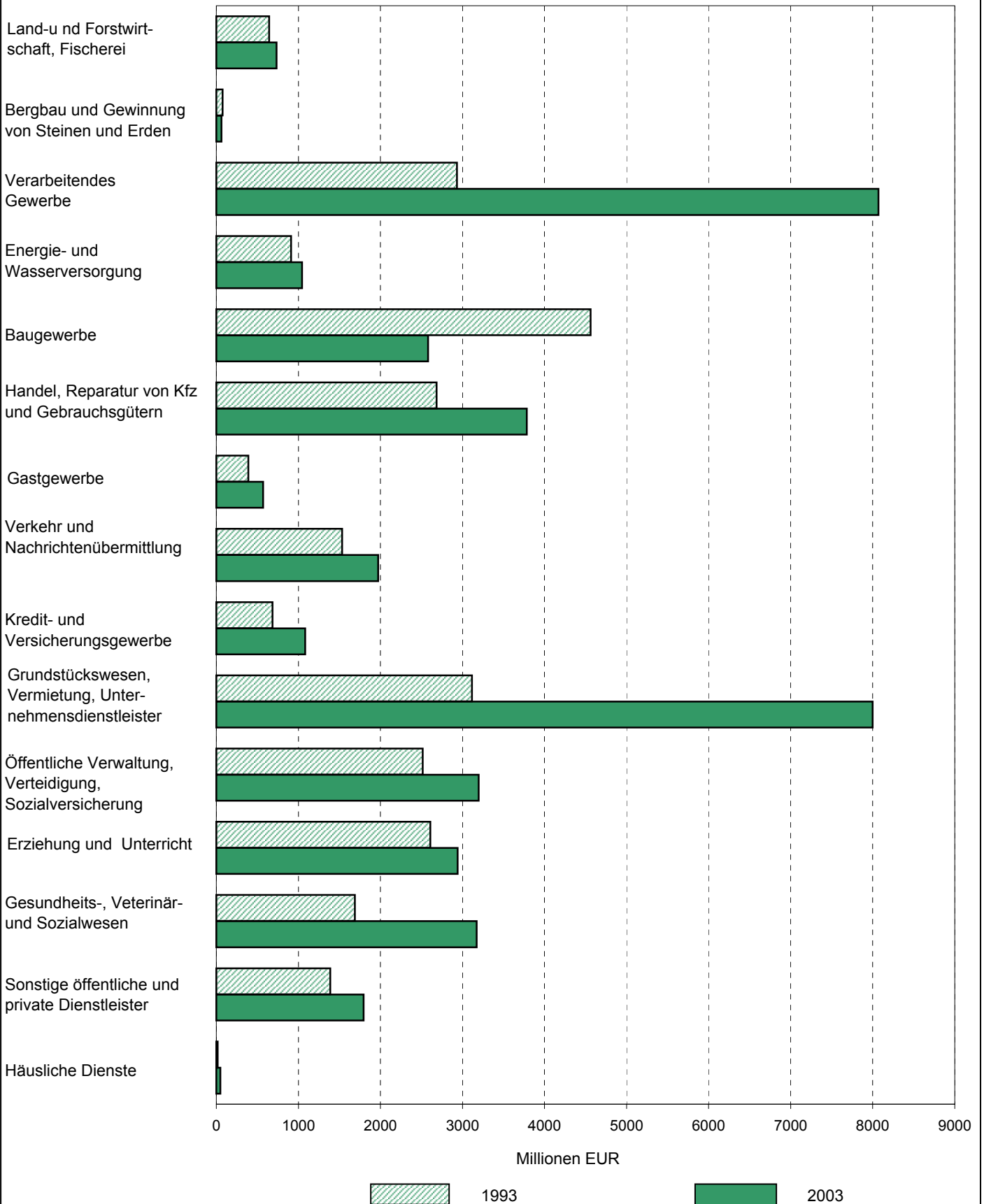
### 4. Bruttoinlandsprodukt je geleistete Arbeitsstunde der Erwerbstätigen in Thüringen und in Deutschland 1993 bis 2003

- in jeweiligen Preisen -

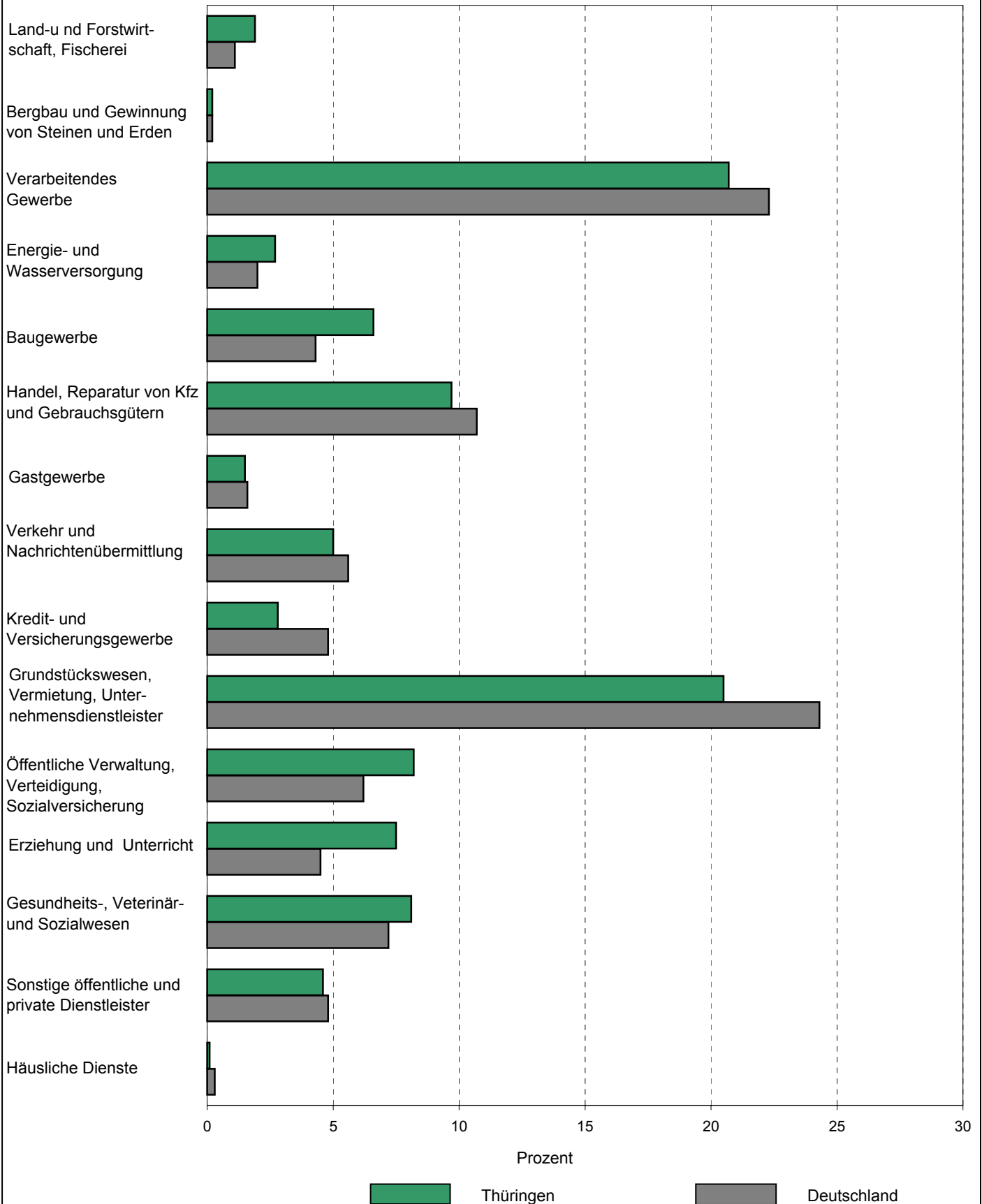


Thüringer Landesamt für Statistik

### 5. Bruttowertschöpfung in Thüringen 1993 und 2003 nach Wirtschaftsbereichen - in jeweiligen Preisen -



### 6. Anteil der Wirtschaftsbereiche an der Bruttowertschöpfung 2003 in Thüringen und in Deutschland - in jeweiligen Preisen -



**1. Bruttoinlandsprodukt in Thüringen, in Deutschland und  
in Großraumregionen 1991 bis 2003**

| Jahr | Thüringen | Deutschland | Neue Bundesländer<br>ohne Berlin | Früheres Bundesgebiet<br>ohne Berlin |
|------|-----------|-------------|----------------------------------|--------------------------------------|
|------|-----------|-------------|----------------------------------|--------------------------------------|

**Millionen EUR - in jeweiligen Preisen**

|      |        |           |         |           |
|------|--------|-----------|---------|-----------|
| 1991 | 17 169 | 1 534 600 | 107 253 | 1 363 978 |
| 1992 | 23 182 | 1 646 620 | 136 037 | 1 440 852 |
| 1993 | 28 459 | 1 694 370 | 165 833 | 1 453 762 |
| 1994 | 33 344 | 1 780 780 | 193 305 | 1 510 120 |
| 1995 | 34 982 | 1 848 450 | 209 070 | 1 559 463 |
| 1996 | 36 280 | 1 876 180 | 217 232 | 1 580 232 |
| 1997 | 37 682 | 1 915 580 | 222 046 | 1 615 815 |
| 1998 | 38 502 | 1 965 380 | 225 307 | 1 662 496 |
| 1999 | 39 861 | 2 012 000 | 231 493 | 1 702 561 |
| 2000 | 40 602 | 2 062 500 | 234 593 | 1 749 525 |
| 2001 | 41 694 | 2 113 160 | 240 674 | 1 793 963 |
| 2002 | 42 312 | 2 145 020 | 246 917 | 1 819 524 |
| 2003 | 43 347 | 2 163 400 | 251 101 | 1 833 636 |

**Veränderung gegenüber dem Vorjahr in % - in jeweiligen Preisen**

|      |      |     |      |     |
|------|------|-----|------|-----|
| 1992 | 35,0 | 7,3 | 26,8 | 5,6 |
| 1993 | 22,8 | 2,9 | 21,9 | 0,9 |
| 1994 | 17,2 | 5,1 | 16,6 | 3,9 |
| 1995 | 4,9  | 3,8 | 8,2  | 3,3 |
| 1996 | 3,7  | 1,5 | 3,9  | 1,3 |
| 1997 | 3,9  | 2,1 | 2,2  | 2,3 |
| 1998 | 2,2  | 2,6 | 1,5  | 2,9 |
| 1999 | 3,5  | 2,4 | 2,7  | 2,4 |
| 2000 | 1,9  | 2,5 | 1,3  | 2,8 |
| 2001 | 2,7  | 2,5 | 2,6  | 2,5 |
| 2002 | 1,5  | 1,5 | 2,6  | 1,4 |
| 2003 | 2,4  | 0,9 | 1,7  | 0,8 |

**Anteil an Deutschland in % - in jeweiligen Preisen**

|      |     |     |      |      |
|------|-----|-----|------|------|
| 1991 | 1,1 | 100 | 7,0  | 88,9 |
| 1992 | 1,4 | 100 | 8,3  | 87,5 |
| 1993 | 1,7 | 100 | 9,8  | 85,8 |
| 1994 | 1,9 | 100 | 10,9 | 84,8 |
| 1995 | 1,9 | 100 | 11,3 | 84,4 |
| 1996 | 1,9 | 100 | 11,6 | 84,2 |
| 1997 | 2,0 | 100 | 11,6 | 84,4 |
| 1998 | 2,0 | 100 | 11,5 | 84,6 |
| 1999 | 2,0 | 100 | 11,5 | 84,6 |
| 2000 | 2,0 | 100 | 11,4 | 84,8 |
| 2001 | 2,0 | 100 | 11,4 | 84,9 |
| 2002 | 2,0 | 100 | 11,5 | 84,8 |
| 2003 | 2,0 | 100 | 11,6 | 84,8 |

Noch: 1. Bruttoinlandsprodukt in Thüringen, in Deutschland und  
in Großraumregionen 1991 bis 2003

| Jahr | Thüringen | Deutschland | Neue Bundesländer<br>ohne Berlin | Früheres Bundesgebiet<br>ohne Berlin |
|------|-----------|-------------|----------------------------------|--------------------------------------|
|------|-----------|-------------|----------------------------------|--------------------------------------|

**Veränderung gegenüber dem Vorjahr in % - preisbereinigt**

|      |     |       |     |       |
|------|-----|-------|-----|-------|
| 1992 | .   | .     | .   | .     |
| 1993 | .   | .     | .   | .     |
| 1994 | .   | .     | .   | .     |
| 1995 | .   | .     | .   | .     |
| 1996 | 2,8 | 1,0   | 2,8 | 0,9   |
| 1997 | 3,7 | 1,8   | 1,9 | 2,0   |
| 1998 | 1,7 | 2,0   | 0,8 | 2,3   |
| 1999 | 3,4 | 2,0   | 2,8 | 2,0   |
| 2000 | 2,1 | 3,2   | 1,5 | 3,5   |
| 2001 | 1,5 | 1,2   | 1,1 | 1,4   |
| 2002 | 0,0 | 0,1   | 1,1 | - 0,0 |
| 2003 | 2,1 | - 0,2 | 1,0 | - 0,3 |

**Kettenindex ( Referenzjahr 2000 ) - preisbereinigt**

|      |       |       |       |       |
|------|-------|-------|-------|-------|
| 1991 | .     | .     | .     | .     |
| 1992 | .     | .     | .     | .     |
| 1993 | .     | .     | .     | .     |
| 1994 | .     | .     | .     | .     |
| 1995 | 87,5  | 90,5  | 90,8  | 89,9  |
| 1996 | 89,9  | 91,4  | 93,4  | 90,7  |
| 1997 | 93,2  | 93,1  | 95,1  | 92,5  |
| 1998 | 94,8  | 95,0  | 95,8  | 94,7  |
| 1999 | 98,0  | 96,9  | 98,5  | 96,6  |
| 2000 | 100,0 | 100,0 | 100,0 | 100,0 |
| 2001 | 101,5 | 101,2 | 101,1 | 101,4 |
| 2002 | 101,5 | 101,3 | 102,2 | 101,4 |
| 2003 | 103,6 | 101,1 | 103,1 | 101,1 |

**2. Bruttoinlandsprodukt je Erwerbstätigen in Thüringen, in Deutschland und  
in Großraumregionen 1991 bis 2003**

| Jahr | Thüringen | Deutschland | Neue Bundesländer<br>ohne Berlin | Früheres Bundesgebiet<br>ohne Berlin |
|------|-----------|-------------|----------------------------------|--------------------------------------|
|------|-----------|-------------|----------------------------------|--------------------------------------|

**EUR - in jeweiligen Preisen**

|      |        |        |        |        |
|------|--------|--------|--------|--------|
| 1991 | 13 993 | 39 735 | 15 785 | 45 235 |
| 1992 | 22 238 | 43 265 | 22 889 | 47 291 |
| 1993 | 27 871 | 45 117 | 28 660 | 48 251 |
| 1994 | 31 836 | 47 467 | 32 566 | 50 416 |
| 1995 | 33 067 | 49 160 | 34 509 | 52 122 |
| 1996 | 34 786 | 50 034 | 36 153 | 52 863 |
| 1997 | 36 556 | 51 133 | 37 428 | 53 920 |
| 1998 | 36 515 | 51 842 | 37 893 | 54 665 |
| 1999 | 37 184 | 52 363 | 38 850 | 55 076 |
| 2000 | 38 171 | 52 690 | 39 712 | 55 258 |
| 2001 | 39 773 | 53 748 | 41 425 | 56 176 |
| 2002 | 41 151 | 54 865 | 43 183 | 57 161 |
| 2003 | 42 923 | 55 870 | 44 396 | 58 137 |

**Veränderung gegenüber dem Vorjahr in % - in jeweiligen Preisen**

|      |       |     |      |     |
|------|-------|-----|------|-----|
| 1992 | 58,9  | 8,9 | 45,0 | 4,5 |
| 1993 | 25,3  | 4,3 | 25,2 | 2,0 |
| 1994 | 14,2  | 5,2 | 13,6 | 4,5 |
| 1995 | 3,9   | 3,6 | 6,0  | 3,4 |
| 1996 | 5,2   | 1,8 | 4,8  | 1,4 |
| 1997 | 5,1   | 2,2 | 3,5  | 2,0 |
| 1998 | - 0,1 | 1,4 | 1,2  | 1,4 |
| 1999 | 1,8   | 1,0 | 2,5  | 0,8 |
| 2000 | 2,7   | 0,6 | 2,2  | 0,3 |
| 2001 | 4,2   | 2,0 | 4,3  | 1,7 |
| 2002 | 3,5   | 2,1 | 4,2  | 1,8 |
| 2003 | 4,3   | 1,8 | 2,8  | 1,7 |

**Deutschland  $\triangleq$  100 - in jeweiligen Preisen**

|      |      |     |      |       |
|------|------|-----|------|-------|
| 1991 | 35,2 | 100 | 39,7 | 113,8 |
| 1992 | 51,4 | 100 | 52,9 | 109,3 |
| 1993 | 61,8 | 100 | 63,5 | 106,9 |
| 1994 | 67,1 | 100 | 68,6 | 106,2 |
| 1995 | 67,3 | 100 | 70,2 | 106,0 |
| 1996 | 69,5 | 100 | 72,3 | 105,7 |
| 1997 | 71,5 | 100 | 73,2 | 105,5 |
| 1998 | 70,4 | 100 | 73,1 | 105,4 |
| 1999 | 71,0 | 100 | 74,2 | 105,2 |
| 2000 | 72,4 | 100 | 75,4 | 104,9 |
| 2001 | 74,0 | 100 | 77,1 | 104,5 |
| 2002 | 75,0 | 100 | 78,7 | 104,2 |
| 2003 | 76,8 | 100 | 79,5 | 104,1 |



Noch: 2. Bruttoinlandsprodukt je Erwerbstätigen in Thüringen, in Deutschland und  
in Großraumregionen ohne Berlin 1991 bis 2003

| Jahr | Thüringen | Deutschland | Neue Bundesländer<br>ohne Berlin | Früheres Bundesgebiet<br>ohne Berlin |
|------|-----------|-------------|----------------------------------|--------------------------------------|
|------|-----------|-------------|----------------------------------|--------------------------------------|

**Veränderung gegenüber dem Vorjahr in % - preisbereinigt**

|      |       |     |     |     |
|------|-------|-----|-----|-----|
| 1992 | .     | .   | .   | .   |
| 1993 | .     | .   | .   | .   |
| 1994 | .     | .   | .   | .   |
| 1995 | .     | .   | .   | .   |
| 1996 | 4,2   | 1,3 | 3,7 | 1,0 |
| 1997 | 4,9   | 1,9 | 3,2 | 1,7 |
| 1998 | - 0,6 | 0,8 | 0,5 | 0,8 |
| 1999 | 1,7   | 0,7 | 2,6 | 0,4 |
| 2000 | 2,9   | 1,3 | 2,4 | 1,1 |
| 2001 | 3,0   | 0,8 | 2,8 | 0,5 |
| 2002 | 2,0   | 0,6 | 2,7 | 0,3 |
| 2003 | 3,9   | 0,8 | 2,1 | 0,6 |

**Index ( Referenzjahr 2000 ) - preisbereinigt**

|      |       |       |       |       |
|------|-------|-------|-------|-------|
| 1991 | .     | .     | .     | .     |
| 1992 | .     | .     | .     | .     |
| 1993 | .     | .     | .     | .     |
| 1994 | .     | .     | .     | .     |
| 1995 | 88,0  | 94,3  | 88,5  | 95,2  |
| 1996 | 91,7  | 95,5  | 91,8  | 96,1  |
| 1997 | 96,2  | 97,3  | 94,7  | 97,7  |
| 1998 | 95,6  | 98,1  | 95,2  | 98,5  |
| 1999 | 97,2  | 98,7  | 97,7  | 98,9  |
| 2000 | 100,0 | 100,0 | 100,0 | 100,0 |
| 2001 | 103,0 | 100,8 | 102,8 | 100,5 |
| 2002 | 105,0 | 101,4 | 105,5 | 100,8 |
| 2003 | 109,2 | 102,2 | 107,7 | 101,5 |

**3. Bruttoinlandsprodukt je geleistete Arbeitsstunde der Erwerbstätigen in Thüringen,  
in Deutschland und in Großraumregionen 1991 bis 2003**

| Jahr | Thüringen | Deutschland | Neue Bundesländer<br>ohne Berlin | Früheres Bundesgebiet<br>ohne Berlin |
|------|-----------|-------------|----------------------------------|--------------------------------------|
|------|-----------|-------------|----------------------------------|--------------------------------------|

**EUR - in jeweiligen Preisen**

|      |       |       |       |       |
|------|-------|-------|-------|-------|
| 1991 | .     | 25,72 | .     | .     |
| 1992 | .     | 27,69 | .     | .     |
| 1993 | .     | 29,18 | .     | .     |
| 1994 | .     | 30,76 | .     | .     |
| 1995 | .     | 32,15 | .     | .     |
| 1996 | .     | 33,07 | .     | .     |
| 1997 | .     | 34,01 | .     | .     |
| 1998 | 22,74 | 34,61 | 23,61 | 37,11 |
| 1999 | 23,33 | 35,23 | 24,44 | 37,65 |
| 2000 | 24,25 | 35,90 | 25,38 | 38,23 |
| 2001 | 25,63 | 36,98 | 26,87 | 39,19 |
| 2002 | 26,92 | 38,09 | 28,43 | 40,18 |
| 2003 | 28,28 | 38,95 | 29,41 | 41,04 |

**Veränderung gegenüber dem Vorjahr in % - in jeweiligen Preisen**

|      |     |     |     |     |
|------|-----|-----|-----|-----|
| 1992 | .   | 7,7 | .   | .   |
| 1993 | .   | 5,4 | .   | .   |
| 1994 | .   | 5,4 | .   | .   |
| 1995 | .   | 4,5 | .   | .   |
| 1996 | .   | 2,9 | .   | .   |
| 1997 | .   | 2,8 | .   | .   |
| 1998 | .   | 1,8 | .   | .   |
| 1999 | 2,6 | 1,8 | 3,5 | 1,5 |
| 2000 | 4,0 | 1,9 | 3,8 | 1,5 |
| 2001 | 5,7 | 3,0 | 5,9 | 2,5 |
| 2002 | 5,0 | 3,0 | 5,8 | 2,5 |
| 2003 | 5,1 | 2,3 | 3,4 | 2,1 |

**Deutschland  $\triangleq$  100 - in jeweiligen Preisen**

|      |      |     |      |       |
|------|------|-----|------|-------|
| 1991 | .    | 100 | .    | .     |
| 1992 | .    | 100 | .    | .     |
| 1993 | .    | 100 | .    | .     |
| 1994 | .    | 100 | .    | .     |
| 1995 | .    | 100 | .    | .     |
| 1996 | .    | 100 | .    | .     |
| 1997 | .    | 100 | .    | .     |
| 1998 | 65,7 | 100 | 68,2 | 107,2 |
| 1999 | 66,2 | 100 | 69,4 | 106,9 |
| 2000 | 67,6 | 100 | 70,7 | 106,5 |
| 2001 | 69,3 | 100 | 72,7 | 106,0 |
| 2002 | 70,7 | 100 | 74,7 | 105,5 |
| 2003 | 72,6 | 100 | 75,5 | 105,3 |

Noch: 3. Bruttoinlandsprodukt je geleistete Arbeitsstunde der Erwerbstätigen in Thüringen,  
in Deutschland und in Großraumregionen 1991 bis 2003

| Jahr | Thüringen | Deutschland | Neue Bundesländer<br>ohne Berlin | Früheres Bundesgebiet<br>ohne Berlin |
|------|-----------|-------------|----------------------------------|--------------------------------------|
|------|-----------|-------------|----------------------------------|--------------------------------------|

**Veränderung gegenüber dem Vorjahr in % - preisbereinigt**

|      |     |     |     |     |
|------|-----|-----|-----|-----|
| 1992 | .   | .   | .   | .   |
| 1993 | .   | .   | .   | .   |
| 1994 | .   | .   | .   | .   |
| 1995 | .   | .   | .   | .   |
| 1996 | .   | .   | .   | .   |
| 1997 | .   | .   | .   | .   |
| 1998 | .   | .   | .   | .   |
| 1999 | 2,4 | 1,4 | 3,6 | 1,1 |
| 2000 | 4,2 | 2,6 | 4,0 | 2,3 |
| 2001 | 4,5 | 1,8 | 4,3 | 1,3 |
| 2002 | 3,5 | 1,5 | 4,3 | 1,1 |
| 2003 | 4,7 | 1,2 | 2,7 | 1,0 |

**Index ( Referenzjahr 2000 ) - preisbereinigt**

|      |       |       |       |       |
|------|-------|-------|-------|-------|
| 1991 | .     | .     | .     | .     |
| 1992 | .     | .     | .     | .     |
| 1993 | .     | .     | .     | .     |
| 1994 | .     | .     | .     | .     |
| 1995 | .     | .     | .     | .     |
| 1996 | .     | .     | .     | .     |
| 1997 | .     | .     | .     | .     |
| 1998 | 93,7  | 96,1  | 92,8  | 96,7  |
| 1999 | 96,0  | 97,5  | 96,2  | 97,7  |
| 2000 | 100,0 | 100,0 | 100,0 | 100,0 |
| 2001 | 104,5 | 101,8 | 104,3 | 101,3 |
| 2002 | 108,1 | 103,3 | 108,7 | 102,4 |
| 2003 | 113,2 | 104,6 | 111,6 | 103,5 |

**4. Bruttoinlandsprodukt je Einwohner in Thüringen, in Deutschland und  
in Großraumregionen 1991 bis 2003**

| Jahr | Thüringen | Deutschland | Neue Bundesländer<br>ohne Berlin | Früheres Bundesgebiet<br>ohne Berlin |
|------|-----------|-------------|----------------------------------|--------------------------------------|
|------|-----------|-------------|----------------------------------|--------------------------------------|

**EUR - in jeweiligen Preisen**

|      |        |        |        |        |
|------|--------|--------|--------|--------|
| 1991 | 6 625  | 19 186 | 7 330  | 22 030 |
| 1992 | 9 083  | 20 431 | 9 419  | 22 981 |
| 1993 | 11 215 | 20 872 | 11 558 | 22 944 |
| 1994 | 13 208 | 21 871 | 13 554 | 23 713 |
| 1995 | 13 933 | 22 636 | 14 720 | 24 372 |
| 1996 | 14 532 | 22 909 | 15 350 | 24 585 |
| 1997 | 15 167 | 23 346 | 15 735 | 25 053 |
| 1998 | 15 587 | 23 960 | 16 035 | 25 750 |
| 1999 | 16 232 | 24 511 | 16 557 | 26 310 |
| 2000 | 16 638 | 25 095 | 16 878 | 26 956 |
| 2001 | 17 222 | 25 664 | 17 455 | 27 529 |
| 2002 | 17 617 | 26 006 | 18 062 | 27 812 |
| 2003 | 18 194 | 26 217 | 18 510 | 27 968 |

**Veränderung gegenüber dem Vorjahr in % - in jeweiligen Preisen**

|      |      |     |      |       |
|------|------|-----|------|-------|
| 1992 | 37,1 | 6,5 | 28,5 | 4,3   |
| 1993 | 23,5 | 2,2 | 22,7 | - 0,2 |
| 1994 | 17,8 | 4,8 | 17,3 | 3,4   |
| 1995 | 5,5  | 3,5 | 8,6  | 2,8   |
| 1996 | 4,3  | 1,2 | 4,3  | 0,9   |
| 1997 | 4,4  | 1,9 | 2,5  | 1,9   |
| 1998 | 2,8  | 2,6 | 1,9  | 2,8   |
| 1999 | 4,1  | 2,3 | 3,3  | 2,2   |
| 2000 | 2,5  | 2,4 | 1,9  | 2,5   |
| 2001 | 3,5  | 2,3 | 3,4  | 2,1   |
| 2002 | 2,3  | 1,3 | 3,5  | 1,0   |
| 2003 | 3,3  | 0,8 | 2,5  | 0,6   |

**Deutschland  $\triangleq$  100 - in jeweiligen Preisen**

|      |      |     |      |       |
|------|------|-----|------|-------|
| 1991 | 34,5 | 100 | 38,2 | 114,8 |
| 1992 | 44,5 | 100 | 46,1 | 112,5 |
| 1993 | 53,7 | 100 | 55,4 | 109,9 |
| 1994 | 60,4 | 100 | 62,0 | 108,4 |
| 1995 | 61,6 | 100 | 65,0 | 107,7 |
| 1996 | 63,4 | 100 | 67,0 | 107,3 |
| 1997 | 65,0 | 100 | 67,4 | 107,3 |
| 1998 | 65,1 | 100 | 66,9 | 107,5 |
| 1999 | 66,2 | 100 | 67,6 | 107,3 |
| 2000 | 66,3 | 100 | 67,3 | 107,4 |
| 2001 | 67,1 | 100 | 68,0 | 107,3 |
| 2002 | 67,7 | 100 | 69,5 | 106,9 |
| 2003 | 69,4 | 100 | 70,6 | 106,7 |

Noch: 4. Bruttoinlandsprodukt je Einwohner in Thüringen, in Deutschland und  
in Großraumregionen 1991 bis 2003

| Jahr | Thüringen | Deutschland | Neue Bundesländer<br>ohne Berlin | Früheres Bundesgebiet<br>ohne Berlin |
|------|-----------|-------------|----------------------------------|--------------------------------------|
|------|-----------|-------------|----------------------------------|--------------------------------------|

**Veränderung gegenüber dem Vorjahr in % - preisbereinigt**

|      |     |       |     |       |
|------|-----|-------|-----|-------|
| 1992 | .   | .     | .   | .     |
| 1993 | .   | .     | .   | .     |
| 1994 | .   | .     | .   | .     |
| 1995 | .   | .     | .   | .     |
| 1996 | 3,3 | 0,7   | 3,2 | 0,4   |
| 1997 | 4,2 | 1,6   | 2,2 | 1,6   |
| 1998 | 2,3 | 2,1   | 1,2 | 2,2   |
| 1999 | 4,0 | 1,9   | 3,4 | 1,8   |
| 2000 | 2,7 | 3,1   | 2,1 | 3,2   |
| 2001 | 2,3 | 1,1   | 1,9 | 1,0   |
| 2002 | 0,8 | - 0,1 | 1,9 | - 0,4 |
| 2003 | 2,9 | - 0,2 | 1,7 | - 0,5 |

**Index ( Referenzjahr 2000 ) - preisbereinigt**

|      |       |       |       |       |
|------|-------|-------|-------|-------|
| 1991 | .     | .     | .     | .     |
| 1992 | .     | .     | .     | .     |
| 1993 | .     | .     | .     | .     |
| 1994 | .     | .     | .     | .     |
| 1995 | 85,0  | 91,1  | 88,8  | 91,2  |
| 1996 | 87,9  | 91,8  | 91,7  | 91,6  |
| 1997 | 91,5  | 93,2  | 93,7  | 93,1  |
| 1998 | 93,6  | 95,2  | 94,8  | 95,2  |
| 1999 | 97,4  | 97,0  | 98,0  | 96,9  |
| 2000 | 100,0 | 100,0 | 100,0 | 100,0 |
| 2001 | 102,3 | 101,1 | 101,9 | 101,0 |
| 2002 | 103,2 | 100,9 | 103,9 | 100,6 |
| 2003 | 106,2 | 100,7 | 105,7 | 100,1 |

5. Bruttoinlandsprodukt und Bruttowertschöpfung in

| WZ 93  | Merkmal<br>Wirtschaftsbereich                                  | 1991          | 1992          | 1993          | 1994          |
|--|--|---------------|---------------|---------------|---------------|
| <b>Millionen EUR - in jeweiligen Preisen</b> |  |               |               |               |               |
| <b>1</b>                                     | <b>Bruttoinlandsprodukt (z.3+z.2)</b>                          | <b>17 169</b> | <b>23 182</b> | <b>28 459</b> | <b>33 344</b> |
| 2  | Gütersteuern abzüglich Gütersubventionen                       | 1 436         | 2 161         | 2 707         | 3 306         |
| <b>3</b>                                     | <b>Bruttowertschöpfung aller Wirtschaftsbereiche</b>           | <b>15 732</b> | <b>21 021</b> | <b>25 753</b> | <b>30 039</b> |
| A+B  | Land- und Forstwirtschaft; Fischerei                           | 502           | 611           | 643           | 679           |
| A  | Land- und Forstwirtschaft                                      | 497           | 606           | 638           | 675           |
| B  | Fischerei und Fischzucht                                       | 5             | 5             | 4             | 4             |
| C bis E                                      | Produzierendes Gewerbe ohne Baugewerbe                         | 2 887         | 3 099         | 3 922         | 4 783         |
| C  | Bergbau und Gewinnung von Steinen und Erden                    | 46            | 61            | 77            | 131           |
| CA   | Bergbau auf Energieträger                                      | 1             | 12            | 13            | 15            |
| CB   | Erzbergbau, Gewinnung von Steinen, Erden, sonst. Bergbau       | 44            | 49            | 64            | 116           |
| D  | Verarbeitendes Gewerbe   | 2 220         | 2 384         | 2 933         | 3 811         |
| DA   | Ernährungsgewerbe und Tabakverarbeitung                        | 396           | 406           | 475           | 499           |
| DB   | Textil- und Bekleidungs-gewerbe                                | 63            | 51            | 60            | 76            |
| DC   | Ledergewerbe   | 8             | 15            | 16            | 20            |
| DD   | Holzgewerbe (ohne H. v. Möbeln)                                | 101           | 94            | 139           | 196           |
| DE   | Papier-, Verlags- u. Druckgewerbe                              | 151           | 181           | 171           | 222           |
| DF   | Kokerei, Mineralölverarbeitung, H. v. Brutstoffen              | 0             | 0             | 1             | 1             |
| DG   | Chemische Industrie  | 120           | 85            | 123           | 142           |
| DH   | H. v. Gummi- u. Kunststoffwaren                                | 41            | 110           | 139           | 245           |
| DI   | Glasgewerbe, Keramik, Verarbeitung v. Steinen u. Erden         | 203           | 287           | 343           | 485           |
| DJ   | Metallerzeugung u. -bearbeitung, H. v. Metallerzeugnissen      | 361           | 382           | 426           | 490           |
| DK   | Maschinenbau   | 341           | 279           | 337           | 381           |
| DL   | H. v. Büromaschinen, Datenverarbeitungsgeräten, Elektrotechnik | 237           | 274           | 389           | 608           |
| DM   | Fahrzeugbau  | 94            | 97            | 153           | 247           |
| DN   | H. v. Möbeln, Schmuck, Musikinstrumenten, Recycling            | 104           | 122           | 163           | 200           |
| E  | Energie- und Wasserversorgung                                  | 620           | 654           | 912           | 840           |
| F  | Baugewerbe   | 2 157         | 3 711         | 4 561         | 5 449         |
| G bis I                                      | Handel, Gastgewerbe und Verkehr                                | 2 750         | 3 973         | 4 609         | 5 252         |
| G  | Handel, Rep. v. Kraftfahrzeugen u. Gebrauchsgütern             | 1 594         | 2 340         | 2 685         | 3 061         |
| H  | Gastgewerbe  | 201           | 343           | 391           | 465           |
| I  | Verkehr und Nachrichtenübermittlung                            | 955           | 1 291         | 1 533         | 1 726         |
| J+K  | Finanzierung, Vermietung und Unternehmensdienstleister         | 1 833         | 2 407         | 3 801         | 4 846         |
| J  | Kredit- und Versicherungsgewerbe                               | 422           | 540           | 686           | 769           |
| K  | Grundstückswesen, Vermietung, Unternehmensdienstleister        | 1 411         | 1 867         | 3 115         | 4 077         |
| L bis P                                      | Öffentliche und private Dienstleister                          | 5 604         | 7 219         | 8 217         | 9 030         |
| L  | Öffentliche Verwaltung, Verteidigung, Sozialversicherung       | 1 551         | 2 203         | 2 515         | 2 746         |
| M  | Erziehung und Unterricht                                       | 1 640         | 2 167         | 2 609         | 2 620         |
| N  | Gesundheits-, Veterinär- und Sozialwesen                       | 1 434         | 1 576         | 1 689         | 2 029         |
| O  | Sonstige öffentliche und private Dienstleister                 | 966           | 1 261         | 1 388         | 1 616         |
| P  | Häusliche Dienste  | 13            | 12            | 16            | 20            |

Thüringen 1991 bis 2003 nach Wirtschaftsbereichen

| 1995   | 1996          | 1997          | 1998          | 1999          | 2000          | 2001          | 2002          | 2003          | WZ 93    |
|--|---------------|---------------|---------------|---------------|---------------|---------------|---------------|---------------|----------|
| <b>Millionen EUR - in jeweiligen Preisen</b> |               |               |               |               |               |               |               |               |          |
| <b>34 982</b>                                | <b>36 280</b> | <b>37 682</b> | <b>38 502</b> | <b>39 861</b> | <b>40 602</b> | <b>41 694</b> | <b>42 312</b> | <b>43 347</b> | <b>1</b> |
| 3 345  | 3 448         | 3 555         | 3 670         | 3 997         | 4 061         | 4 117         | 4 142         | 4 295         | 2        |
| <b>31 637</b>                                | <b>32 832</b> | <b>34 127</b> | <b>34 832</b> | <b>35 864</b> | <b>36 541</b> | <b>37 576</b> | <b>38 170</b> | <b>39 052</b> | <b>3</b> |
| 754  | 773           | 797           | 786           | 815           | 820           | 927           | 753           | 733           | A+B      |
| 750  | 768           | 793           | 781           | 810           | 814           | 922           | 747           | 727           | A        |
| 4  | 4             | 4             | 5             | 6             | 5             | 5             | 6             | 6             | B        |
| 5 105  | 5 794         | 6 252         | 6 615         | 7 222         | 7 941         | 8 222         | 8 510         | 9 177         | C bis E  |
| 99   | 100           | 104           | 91            | 89            | 80            | 66            | 72            | 63            | C        |
| 15   | 15            | 13            | 10            | 7             | 7             | 1             | 1             | 1             | CA       |
| 84   | 85            | 91            | 81            | 81            | 74            | 65            | 71            | 62            | CB       |
| 4 145  | 4 642         | 5 135         | 5 540         | 6 153         | 6 945         | 7 248         | 7 507         | 8 070         | D        |
| 534  | 648           | 633           | 630           | 693           | 791           | 801           | 733           | 702           | DA       |
| 80   | 87            | 105           | 111           | 119           | 118           | 126           | 119           | 130           | DB       |
| 17   | 17            | 13            | 14            | 15            | 15            | 17            | 15            | 17            | DC       |
| 199  | 189           | 229           | 246           | 284           | 272           | 245           | 278           | 230           | DD       |
| 249  | 259           | 307           | 302           | 315           | 426           | 426           | 469           | 438           | DE       |
| 0  | 0             | 0             | 0             | 0             | 0             | 0             | 0             | 0             | DF       |
| 163  | 158           | 181           | 200           | 262           | 232           | 269           | 282           | 377           | DG       |
| 299  | 337           | 388           | 419           | 427           | 536           | 564           | 574           | 691           | DH       |
| 499  | 580           | 537           | 563           | 609           | 634           | 573           | 553           | 561           | DI       |
| 606  | 674           | 768           | 896           | 972           | 1 101         | 1 148         | 1 220         | 1 325         | DJ       |
| 387  | 442           | 564           | 616           | 592           | 648           | 716           | 705           | 735           | DK       |
| 623  | 705           | 821           | 885           | 1 091         | 1 415         | 1 617         | 1 652         | 1 698         | DL       |
| 259  | 279           | 303           | 330           | 419           | 417           | 390           | 569           | 831           | DM       |
| 231  | 267           | 286           | 327           | 356           | 339           | 358           | 338           | 334           | DN       |
| 862  | 1 053         | 1 013         | 984           | 979           | 916           | 907           | 930           | 1 044         | E        |
| 5 156  | 4 691         | 4 540         | 4 008         | 3 590         | 3 094         | 2 863         | 2 685         | 2 580         | F        |
| 5 574  | 5 601         | 5 698         | 6 024         | 5 995         | 6 043         | 6 110         | 6 288         | 6 325         | G bis I  |
| 3 114  | 3 266         | 3 334         | 3 648         | 3 653         | 3 685         | 3 733         | 3 789         | 3 784         | G        |
| 485  | 506           | 475           | 499           | 550           | 573           | 580           | 577           | 570           | H        |
| 1 974  | 1 828         | 1 889         | 1 878         | 1 792         | 1 785         | 1 797         | 1 923         | 1 972         | I        |
| 5 639  | 6 145         | 6 822         | 7 362         | 7 735         | 8 028         | 8 558         | 8 771         | 9 082         | J+K      |
| 826  | 882           | 950           | 919           | 1 120         | 957           | 967           | 1 043         | 1 084         | J        |
| 4 814  | 5 263         | 5 872         | 6 443         | 6 615         | 7 071         | 7 591         | 7 728         | 7 998         | K        |
| 9 409  | 9 828         | 10 017        | 10 038        | 10 507        | 10 615        | 10 897        | 11 163        | 11 154        | L bis P  |
| 2 882  | 2 926         | 2 871         | 2 938         | 3 052         | 3 092         | 3 116         | 3 199         | 3 196         | L        |
| 2 451  | 2 448         | 2 634         | 2 588         | 2 786         | 2 841         | 2 948         | 3 042         | 2 940         | M        |
| 2 355  | 2 671         | 2 714         | 2 788         | 2 873         | 2 912         | 2 995         | 3 075         | 3 174         | N        |
| 1 699  | 1 757         | 1 768         | 1 690         | 1 758         | 1 727         | 1 795         | 1 802         | 1 796         | O        |
| 23   | 25            | 31            | 34            | 38            | 43            | 42            | 44            | 49            | P        |

Noch: 5. Bruttoinlandsprodukt und Bruttowertschöpfung in

| WZ 93   | Merkmal<br>Wirtschaftsbereich                                  | 1991 | 1992        | 1993        | 1994        |
|---|--|------|-------------|-------------|-------------|
| <b>Veränderung zum Vorjahr in % - in jeweiligen Preisen</b> |  |      |             |             |             |
| 1   | <b>Bruttoinlandsprodukt</b>                                    | .    | <b>35,0</b> | <b>22,8</b> | <b>17,2</b> |
| 2   | Gütersteuern abzüglich Gütersubventionen                       | .    | 50,4        | 25,3        | 22,1        |
| 3   | <b>Bruttowertschöpfung aller Wirtschaftsbereiche</b>           | .    | <b>33,6</b> | <b>22,5</b> | <b>16,6</b> |
| A+B   | Land- und Forstwirtschaft; Fischerei                           | .    | 21,6        | 5,2         | 5,6         |
| A   | Land- und Forstwirtschaft                                      | .    | 21,8        | 5,4         | 5,7         |
| B   | Fischerei und Fischzucht                                       | .    | - 0,2       | - 10,0      | - 11,1      |
| C bis E   | Produzierendes Gewerbe ohne Baugewerbe                         | .    | 7,4         | 26,6        | 21,9        |
| C   | Bergbau und Gewinnung von Steinen und Erden                    | .    | 32,9        | 26,8        | 69,5        |
| CA  | Bergbau auf Energieträger                                      | .    | 715,9       | 8,2         | 18,2        |
| CB  | Erzbergbau, Gewinnung von Steinen, Erden, sonst. Bergbau       | .    | 10,4        | 31,4        | 79,8        |
| D   | Verarbeitendes Gewerbe   | .    | 7,4         | 23,0        | 30,0        |
| DA  | Ernährungsgewerbe und Tabakverarbeitung                        | .    | 2,5         | 16,9        | 5,1         |
| DB  | Textil- und Bekleidungs-gewerbe                                | .    | - 18,3      | 16,5        | 27,7        |
| DC  | Ledergewerbe   | .    | 84,1        | 11,6        | 22,7        |
| DD  | Holzgewerbe (ohne H. v. Möbeln)                                | .    | - 7,2       | 47,5        | 40,9        |
| DE  | Papier-, Verlags- u. Druckgewerbe                              | .    | 19,9        | - 5,8       | 30,0        |
| DF  | Kokerei, Mineralölverarbeitung, H. v. Brutstoffen              | .    | 0,0         | 720,2       | 1,0         |
| DG  | Chemische Industrie  | .    | - 28,9      | 43,6        | 15,7        |
| DH  | H. v. Gummi- u. Kunststoffwaren                                | .    | 166,4       | 27,2        | 75,8        |
| DI  | Glasgewerbe, Keramik, Verarbeitung v. Steinen u. Erden         | .    | 41,5        | 19,4        | 41,5        |
| DJ  | Metallerzeugung u. -bearbeitung, H. v. Metallerzeugnissen      | .    | 6,0         | 11,4        | 15,1        |
| DK  | Maschinenbau   | .    | - 18,1      | 20,8        | 12,9        |
| DL  | H. v. Büromaschinen, Datenverarbeitungsgeräten, Elektrotechnik | .    | 15,3        | 42,0        | 56,6        |
| DM  | Fahrzeugbau  | .    | 3,7         | 57,2        | 61,8        |
| DN  | H. v. Möbeln, Schmuck, Musikinstrumenten, Recycling            | .    | 17,8        | 32,8        | 22,9        |
| E   | Energie- und Wasserversorgung                                  | .    | 5,5         | 39,4        | - 7,9       |
| F   | Baugewerbe   | .    | 72,1        | 22,9        | 19,5        |
| G bis I   | Handel, Gastgewerbe und Verkehr                                | .    | 44,5        | 16,0        | 13,9        |
| G   | Handel, Rep. v. Kraftfahrzeugen u. Gebrauchsgütern             | .    | 46,8        | 14,8        | 14,0        |
| H   | Gastgewerbe  | .    | 70,9        | 14,0        | 19,0        |
| I   | Verkehr und Nachrichtenübermittlung                            | .    | 35,2        | 18,8        | 12,6        |
| J+K   | Finanzierung, Vermietung und Unternehmensdienstleister         | .    | 31,3        | 57,9        | 27,5        |
| J   | Kredit- und Versicherungsgewerbe                               | .    | 28,0        | 27,0        | 12,1        |
| K   | Grundstückswesen, Vermietung, Unternehmensdienstleister        | .    | 32,3        | 66,8        | 30,9        |
| L bis P   | Öffentliche und private Dienstleister                          | .    | 28,8        | 13,8        | 9,9         |
| L   | Öffentliche Verwaltung, Verteidigung, Sozialversicherung       | .    | 42,0        | 14,2        | 9,2         |
| M   | Erziehung und Unterricht                                       | .    | 32,1        | 20,4        | 0,4         |
| N   | Gesundheits-, Veterinär- und Sozialwesen                       | .    | 9,9         | 7,2         | 20,1        |
| O   | Sonstige öffentliche und private Dienstleister                 | .    | 30,6        | 10,1        | 16,4        |
| P   | Häusliche Dienste  | .    | - 7,8       | 33,6        | 21,1        |



Thüringen 1991 bis 2003 nach Wirtschaftsbereichen

| 1995  | 1996   | 1997   | 1998   | 1999   | 2000   | 2001   | 2002   | 2003   | WZ 93   |
|---|--------|--------|--------|--------|--------|--------|--------|--------|---------|
| <b>Veränderung zum Vorjahr in % - in jeweiligen Preisen</b> |        |        |        |        |        |        |        |        |         |
| 4,9   | 3,7    | 3,9    | 2,2    | 3,5    | 1,9    | 2,7    | 1,5    | 2,4    | 1       |
| 1,2   | 3,1    | 3,1    | 3,2    | 8,9    | 1,6    | 1,4    | 0,6    | 3,7    | 2       |
| 5,3   | 3,8    | 3,9    | 2,1    | 3,0    | 1,9    | 2,8    | 1,6    | 2,3    | 3       |
| 11,0  | 2,5    | 3,1    | - 1,3  | 3,7    | 0,5    | 13,1   | - 18,8 | - 2,7  | A+B     |
| 11,1  | 2,5    | 3,2    | - 1,4  | 3,7    | 0,6    | 13,2   | - 18,9 | - 2,7  | A       |
| 0,0   | 12,5   | - 4,6  | 22,2   | 9,1    | - 8,3  | 0,0    | 9,1    | 0,0    | B       |
| 6,7   | 13,5   | 7,9    | 5,8    | 9,2    | 10,0   | 3,5    | 3,5    | 7,8    | C bis E |
| - 24,9  | 1,2    | 4,3    | - 12,8 | - 2,1  | - 9,4  | - 17,4 | 8,9    | - 12,5 | C       |
| - 3,5   | 0,0    | - 10,5 | - 26,0 | - 24,4 | - 11,2 | - 81,6 | 4,5    | - 5,5  | CA      |
| - 27,7  | 1,4    | 6,9    | - 10,9 | 0,6    | - 9,3  | - 11,6 | 9,0    | - 12,6 | CB      |
| 8,8   | 12,0   | 10,6   | 7,9    | 11,1   | 12,9   | 4,4    | 3,6    | 7,5    | D       |
| 7,0   | 21,4   | - 2,4  | - 0,4  | 9,9    | 14,2   | 1,2    | - 8,5  | - 4,2  | DA      |
| 4,4   | 8,9    | 20,7   | 6,4    | 6,5    | - 0,4  | 6,4    | - 5,2  | 9,7    | DB      |
| - 12,9  | - 2,7  | - 25,2 | 7,7    | 6,0    | 5,7    | 10,1   | - 10,4 | 9,8    | DC      |
| 1,8   | - 5,2  | 21,2   | 7,6    | 15,6   | - 4,2  | - 10,0 | 13,3   | - 17,2 | DD      |
| 12,5  | 3,9    | 18,6   | - 1,6  | 4,3    | 35,1   | - 0,1  | 10,1   | - 6,5  | DE      |
| - 60,6  | - 26,5 | 0,0    | 0,0    | 0,0    | 0,0    | 0,0    | 0,0    | 0,0    | DF      |
| 14,6  | - 2,9  | 14,7   | 10,4   | 30,8   | - 11,2 | 15,6   | 5,0    | 33,8   | DG      |
| 21,8  | 12,9   | 15,1   | 8,0    | 1,9    | 25,7   | 5,2    | 1,8    | 20,3   | DH      |
| 3,0   | 16,2   | - 7,3  | 4,8    | 8,2    | 4,1    | - 9,7  | - 3,5  | 1,5    | DI      |
| 23,5  | 11,3   | 14,0   | 16,7   | 8,4    | 13,3   | 4,3    | 6,3    | 8,6    | DJ      |
| 1,7   | 14,1   | 27,7   | 9,1    | - 3,9  | 9,5    | 10,4   | - 1,5  | 4,3    | DK      |
| 2,4   | 13,2   | 16,5   | 7,8    | 23,2   | 29,7   | 14,3   | 2,2    | 2,8    | DL      |
| 4,8   | 7,8    | 8,4    | 9,0    | 27,1   | - 0,5  | - 6,5  | 45,8   | 46,0   | DM      |
| 15,5  | 15,7   | 7,3    | 14,3   | 8,8    | - 4,9  | 5,8    | - 5,6  | - 1,2  | DN      |
| 2,6   | 22,2   | - 3,8  | - 2,9  | - 0,5  | - 6,5  | - 1,0  | 2,6    | 12,3   | E       |
| - 5,4   | - 9,0  | - 3,2  | - 11,7 | - 10,4 | - 13,8 | - 7,5  | - 6,2  | - 3,9  | F       |
| 6,1   | 0,5    | 1,7    | 5,7    | - 0,5  | 0,8    | 1,1    | 2,9    | 0,6    | G bis I |
| 1,7   | 4,9    | 2,1    | 9,4    | 0,1    | 0,9    | 1,3    | 1,5    | - 0,1  | G       |
| 4,4   | 4,3    | - 6,2  | 5,1    | 10,3   | 4,2    | 1,2    | - 0,5  | - 1,3  | H       |
| 14,4  | - 7,4  | 3,3    | - 0,6  | - 4,6  | - 0,4  | 0,7    | 7,0    | 2,5    | I       |
| 16,4  | 9,0    | 11,0   | 7,9    | 5,1    | 3,8    | 6,6    | 2,5    | 3,5    | J+K     |
| 7,4   | 6,9    | 7,7    | - 3,3  | 21,9   | - 14,5 | 1,0    | 7,9    | 4,0    | J       |
| 18,1  | 9,3    | 11,6   | 9,7    | 2,7    | 6,9    | 7,3    | 1,8    | 3,5    | K       |
| 4,2   | 4,5    | 1,9    | 0,2    | 4,7    | 1,0    | 2,7    | 2,4    | - 0,1  | L bis P |
| 4,9   | 1,5    | - 1,9  | 2,3    | 3,9    | 1,3    | 0,8    | 2,7    | - 0,1  | L       |
| - 6,4   | - 0,1  | 7,6    | - 1,7  | 7,7    | 2,0    | 3,8    | 3,2    | - 3,4  | M       |
| 16,1  | 13,4   | 1,6    | 2,7    | 3,1    | 1,4    | 2,9    | 2,7    | 3,2    | N       |
| 5,1   | 3,4    | 0,6    | - 4,4  | 4,0    | - 1,7  | 3,9    | 0,4    | - 0,4  | O       |
| 13,8  | 11,8   | 21,5   | 10,6   | 12,7   | 12,1   | - 1,3  | 4,8    | 9,7    | P       |

Noch: 5. Bruttoinlandsprodukt und Bruttowertschöpfung in

| WZ 93   | Merkmal<br>Wirtschaftsbereich                                  | 1991       | 1992       | 1993       | 1994       |
|---|--|------------|------------|------------|------------|
| <b>Anteil der Wirtschaftsbereiche an der Bruttowertschöpfung in % - in jeweiligen Preisen</b> |  |            |            |            |            |
| <b>1</b>  | <b>Bruttoinlandsprodukt</b>                                    | <b>x</b>   | <b>x</b>   | <b>x</b>   | <b>x</b>   |
| 2   | Gütersteuern abzüglich Gütersubventionen                       | x          | x          | x          | x          |
| <b>3</b>  | <b>Bruttowertschöpfung aller Wirtschaftsbereiche</b>           | <b>100</b> | <b>100</b> | <b>100</b> | <b>100</b> |
| A+B   | Land- und Forstwirtschaft; Fischerei                           | 3,2        | 2,9        | 2,5        | 2,3        |
| A   | Land- und Forstwirtschaft                                      | 3,2        | 2,9        | 2,5        | 2,2        |
| B   | Fischerei und Fischzucht                                       | 0,0        | 0,0        | 0,0        | 0,0        |
| C bis E   | Produzierendes Gewerbe ohne Baugewerbe                         | 18,3       | 14,7       | 15,2       | 15,9       |
| C   | Bergbau und Gewinnung von Steinen und Erden                    | 0,3        | 0,3        | 0,3        | 0,4        |
| CA  | Bergbau auf Energieträger                                      | 0,0        | 0,1        | 0,1        | 0,1        |
| CB  | Erzbergbau, Gewinnung von Steinen, Erden, sonst. Bergbau       | 0,3        | 0,2        | 0,3        | 0,4        |
| D   | Verarbeitendes Gewerbe   | 14,1       | 11,3       | 11,4       | 12,7       |
| DA  | Ernährungsgewerbe und Tabakverarbeitung                        | 2,5        | 1,9        | 1,8        | 1,7        |
| DB  | Textil- und Bekleidungs-gewerbe                                | 0,4        | 0,2        | 0,2        | 0,3        |
| DC  | Ledergewerbe   | 0,1        | 0,1        | 0,1        | 0,1        |
| DD  | Holzgewerbe (ohne H. v. Möbeln)                                | 0,6        | 0,4        | 0,5        | 0,7        |
| DE  | Papier-, Verlags- u. Druckgewerbe                              | 1,0        | 0,9        | 0,7        | 0,7        |
| DF  | Kokerei, Mineralölverarbeitung, H. v. Brutstoffen              | 0,0        | 0,0        | 0,0        | 0,0        |
| DG  | Chemische Industrie  | 0,8        | 0,4        | 0,5        | 0,5        |
| DH  | H. v. Gummi- u. Kunststoffwaren                                | 0,3        | 0,5        | 0,5        | 0,8        |
| DI  | Glasgewerbe, Keramik, Verarbeitung v. Steinen u. Erden         | 1,3        | 1,4        | 1,3        | 1,6        |
| DJ  | Metallerzeugung u. -bearbeitung, H. v. Metallerzeugnissen      | 2,3        | 1,8        | 1,7        | 1,6        |
| DK  | Maschinenbau   | 2,2        | 1,3        | 1,3        | 1,3        |
| DL  | H. v. Büromaschinen, Datenverarbeitungsgeräten, Elektrotechnik | 1,5        | 1,3        | 1,5        | 2,0        |
| DM  | Fahrzeugbau  | 0,6        | 0,5        | 0,6        | 0,8        |
| DN  | H. v. Möbeln, Schmuck, Musikinstrumenten, Recycling            | 0,7        | 0,6        | 0,6        | 0,7        |
| E   | Energie- und Wasserversorgung                                  | 3,9        | 3,1        | 3,5        | 2,8        |
| F   | Baugewerbe   | 13,7       | 17,7       | 17,7       | 18,1       |
| G bis I   | Handel, Gastgewerbe und Verkehr                                | 17,5       | 18,9       | 17,9       | 17,5       |
| G   | Handel, Rep. v. Kraftfahrzeugen u. Gebrauchsgütern             | 10,1       | 11,1       | 10,4       | 10,2       |
| H   | Gastgewerbe  | 1,3        | 1,6        | 1,5        | 1,5        |
| I   | Verkehr und Nachrichtenübermittlung                            | 6,1        | 6,1        | 6,0        | 5,7        |
| J+K   | Finanzierung, Vermietung und Unternehmensdienstleister         | 11,7       | 11,5       | 14,8       | 16,1       |
| J   | Kredit- und Versicherungsgewerbe                               | 2,7        | 2,6        | 2,7        | 2,6        |
| K   | Grundstückswesen, Vermietung, Unternehmensdienstleister        | 9,0        | 8,9        | 12,1       | 13,6       |
| L bis P   | Öffentliche und private Dienstleister                          | 35,6       | 34,3       | 31,9       | 30,1       |
| L   | Öffentliche Verwaltung, Verteidigung, Sozialversicherung       | 9,9        | 10,5       | 9,8        | 9,1        |
| M   | Erziehung und Unterricht                                       | 10,4       | 10,3       | 10,1       | 8,7        |
| N   | Gesundheits-, Veterinär- und Sozialwesen                       | 9,1        | 7,5        | 6,6        | 6,8        |
| O   | Sonstige öffentliche und private Dienstleister                 | 6,1        | 6,0        | 5,4        | 5,4        |
| P   | Häusliche Dienste  | 0,1        | 0,1        | 0,1        | 0,1        |



Noch: 5. Bruttoinlandsprodukt und Bruttowertschöpfung in

| WZ 93   | Merkmal<br>Wirtschaftsbereich                                  | 1991       | 1992       | 1993       | 1994       |
|---|--|------------|------------|------------|------------|
| <b>Anteil an Deutschland in % - in jeweiligen Preisen</b> |  |            |            |            |            |
| <b>1</b>  | <b>Bruttoinlandsprodukt</b>                                    | <b>1,1</b> | <b>1,4</b> | <b>1,7</b> | <b>1,9</b> |
| 2   | Gütersteuern abzüglich Gütersubventionen                       | x          | x          | x          | x          |
| <b>4</b>  | <b>Bruttowertschöpfung aller Wirtschaftsbereiche</b>           | <b>1,1</b> | <b>1,4</b> | <b>1,7</b> | <b>1,9</b> |
| A+B   | Land- und Forstwirtschaft; Fischerei                           | 2,6        | 3,2        | 3,4        | 3,4        |
| A   | Land- und Forstwirtschaft                                      | 2,6        | 3,2        | 3,4        | 3,4        |
| B   | Fischerei und Fischzucht                                       | 2,5        | 2,6        | 2,6        | 2,5        |
| C bis E   | Produzierendes Gewerbe ohne Baugewerbe                         | 0,7        | 0,7        | 1,0        | 1,2        |
| C   | Bergbau und Gewinnung von Steinen und Erden                    | 0,4        | 0,6        | 0,7        | 1,3        |
| CA  | Bergbau auf Energieträger                                      | 0,0        | 0,1        | 0,2        | 0,2        |
| CB  | Erzbergbau, Gewinnung von Steinen, Erden, sonst. Bergbau       | 1,7        | 1,7        | 2,2        | 3,4        |
| D   | Verarbeitendes Gewerbe   | 0,6        | 0,6        | 0,8        | 1,0        |
| DA  | Ernährungsgewerbe und Tabakverarbeitung                        | 1,3        | 1,3        | 1,5        | 1,5        |
| DB  | Textil- und Bekleidungsindustrie                               | 0,5        | 0,4        | 0,5        | 0,7        |
| DC  | Ledergewerbe   | 0,5        | 0,9        | 1,0        | 1,3        |
| DD  | Holzgewerbe (ohne H. v. Möbeln)                                | 1,5        | 1,3        | 1,9        | 2,7        |
| DE  | Papier-, Verlags- u. Druckgewerbe                              | 0,6        | 0,7        | 0,6        | 0,8        |
| DF  | Kokerei, Mineralölverarbeitung, H. v. Brutstoffen              | 0,0        | 0,0        | 0,0        | 0,0        |
| DG  | Chemische Industrie  | 0,3        | 0,2        | 0,3        | 0,4        |
| DH  | H. v. Gummi- u. Kunststoffwaren                                | 0,2        | 0,6        | 0,8        | 1,3        |
| DI  | Glasgewerbe, Keramik, Verarbeitung v. Steinen u. Erden         | 1,4        | 1,8        | 2,1        | 2,7        |
| DJ  | Metallerzeugung u. -bearbeitung, H. v. Metallerzeugnissen      | 0,7        | 0,8        | 0,9        | 1,0        |
| DK  | Maschinenbau   | 0,6        | 0,5        | 0,6        | 0,7        |
| DL  | H. v. Büromaschinen, Datenverarbeitungsgeräten, Elektrotechnik | 0,4        | 0,5        | 0,8        | 1,2        |
| DM  | Fahrzeugbau  | 0,2        | 0,2        | 0,3        | 0,5        |
| DN  | H. v. Möbeln, Schmuck, Musikinstrumenten, Recycling            | 0,9        | 1,0        | 1,3        | 1,6        |
| E   | Energie- und Wasserversorgung                                  | 1,9        | 2,0        | 2,8        | 2,5        |
| F   | Baugewerbe   | 2,6        | 3,7        | 4,4        | 4,9        |
| G bis I   | Handel, Gastgewerbe und Verkehr                                | 1,1        | 1,5        | 1,7        | 1,8        |
| G   | Handel, Rep. v. Kraftfahrzeugen u. Gebrauchsgütern             | 1,1        | 1,5        | 1,7        | 1,8        |
| H   | Gastgewerbe  | 1,0        | 1,7        | 1,8        | 2,0        |
| I   | Verkehr und Nachrichtenübermittlung                            | 1,2        | 1,5        | 1,7        | 1,9        |
| J+K   | Finanzierung, Vermietung und Unternehmensdienstleister         | 0,6        | 0,7        | 1,0        | 1,2        |
| J   | Kredit- und Versicherungsgewerbe                               | 0,7        | 0,8        | 0,9        | 1,0        |
| K   | Grundstückswesen, Vermietung, Unternehmensdienstleister        | 0,5        | 0,6        | 1,0        | 1,2        |
| L bis P   | Öffentliche und private Dienstleister                          | 1,9        | 2,2        | 2,4        | 2,6        |
| L   | Öffentliche Verwaltung, Verteidigung, Sozialversicherung       | 1,7        | 2,2        | 2,4        | 2,5        |
| M   | Erziehung und Unterricht                                       | 2,9        | 3,5        | 3,9        | 3,8        |
| N   | Gesundheits-, Veterinär- und Sozialwesen                       | 1,9        | 1,8        | 1,9        | 2,1        |
| O   | Sonstige öffentliche und private Dienstleister                 | 1,6        | 1,9        | 2,0        | 2,2        |
| P   | Häusliche Dienste  | 0,3        | 0,3        | 0,4        | 0,4        |

Thüringen 1991 bis 2003 nach Wirtschaftsbereichen

| 1995  | 1996 | 1997 | 1998 | 1999 | 2000 | 2001 | 2002 | 2003 | WZ 93   |
|---|------|------|------|------|------|------|------|------|---------|
| <b>Anteil an Deutschland in % - in jeweiligen Preisen</b> |      |      |      |      |      |      |      |      |         |
| 1,9   | 1,9  | 2,0  | 2,0  | 2,0  | 2,0  | 2,0  | 2,0  | 2,0  | 1       |
| x   | x    | x    | x    | x    | x    | x    | x    | x    | 2       |
| 1,9   | 1,9  | 2,0  | 2,0  | 2,0  | 2,0  | 2,0  | 2,0  | 2,0  | 4       |
| 3,5   | 3,5  | 3,5  | 3,6  | 3,7  | 3,5  | 3,6  | 3,4  | 3,4  | A+B     |
| 3,6   | 3,5  | 3,5  | 3,6  | 3,7  | 3,5  | 3,6  | 3,4  | 3,4  | A       |
| 2,3   | 2,4  | 2,2  | 2,4  | 2,5  | 2,4  | 2,4  | 2,5  | 2,6  | B       |
| 1,2   | 1,4  | 1,4  | 1,5  | 1,6  | 1,7  | 1,7  | 1,8  | 1,9  | C bis E |
| 1,0   | 1,7  | 2,0  | 1,7  | 1,8  | 1,5  | 1,5  | 1,6  | 1,6  | C       |
| 0,2   | 0,5  | 0,5  | 0,4  | 0,3  | 0,3  | 0,1  | 0,1  | 0,1  | CA      |
| 2,6   | 2,6  | 3,3  | 3,0  | 3,2  | 2,8  | 2,8  | 2,7  | 2,7  | CB      |
| 1,1   | 1,2  | 1,3  | 1,4  | 1,5  | 1,6  | 1,7  | 1,7  | 1,9  | D       |
| 1,6   | 1,9  | 1,9  | 1,8  | 2,0  | 2,3  | 2,2  | 2,1  | 2,0  | DA      |
| 0,8   | 0,9  | 1,1  | 1,2  | 1,3  | 1,3  | 1,4  | 1,4  | 1,7  | DB      |
| 1,2   | 1,2  | 0,9  | 1,0  | 1,1  | 1,2  | 1,3  | 1,2  | 1,4  | DC      |
| 2,6   | 2,6  | 3,1  | 3,4  | 3,9  | 3,7  | 3,6  | 4,2  | 3,9  | DD      |
| 0,9   | 0,9  | 1,1  | 1,0  | 1,0  | 1,3  | 1,3  | 1,5  | 1,4  | DE      |
| 0,0   | 0,0  | 0,0  | 0,0  | 0,0  | 0,0  | 0,0  | 0,0  | 0,0  | DF      |
| 0,4   | 0,4  | 0,5  | 0,5  | 0,7  | 0,5  | 0,6  | 0,6  | 0,8  | DG      |
| 1,6   | 1,8  | 2,0  | 2,1  | 2,1  | 2,5  | 2,6  | 2,6  | 3,1  | DH      |
| 2,7   | 3,3  | 3,2  | 3,3  | 3,5  | 3,7  | 3,6  | 3,7  | 4,1  | DI      |
| 1,2   | 1,4  | 1,5  | 1,7  | 1,8  | 2,0  | 2,0  | 2,2  | 2,3  | DJ      |
| 0,7   | 0,8  | 0,9  | 1,0  | 1,0  | 1,0  | 1,1  | 1,1  | 1,1  | DK      |
| 1,2   | 1,4  | 1,5  | 1,6  | 1,9  | 2,3  | 2,8  | 2,8  | 2,9  | DL      |
| 0,5   | 0,6  | 0,6  | 0,6  | 0,7  | 0,7  | 0,6  | 0,8  | 1,2  | DM      |
| 1,8   | 2,1  | 2,3  | 2,6  | 2,8  | 2,6  | 2,8  | 2,8  | 2,9  | DN      |
| 2,4   | 2,6  | 2,5  | 2,4  | 2,5  | 2,7  | 2,6  | 2,6  | 2,7  | E       |
| 4,6   | 4,4  | 4,4  | 4,0  | 3,6  | 3,2  | 3,1  | 3,0  | 3,1  | F       |
| 1,9   | 1,9  | 1,8  | 1,9  | 1,9  | 1,8  | 1,8  | 1,8  | 1,8  | G bis I |
| 1,7   | 1,8  | 1,8  | 1,8  | 1,9  | 1,8  | 1,8  | 1,8  | 1,8  | G       |
| 2,1   | 2,1  | 1,9  | 1,9  | 2,0  | 1,9  | 1,9  | 1,8  | 1,9  | H       |
| 2,1   | 2,0  | 2,0  | 1,9  | 1,8  | 1,8  | 1,7  | 1,8  | 1,8  | I       |
| 1,3   | 1,3  | 1,4  | 1,5  | 1,5  | 1,6  | 1,6  | 1,6  | 1,6  | J+K     |
| 1,1   | 1,1  | 1,1  | 1,1  | 1,2  | 1,2  | 1,2  | 1,2  | 1,2  | J       |
| 1,3   | 1,4  | 1,5  | 1,6  | 1,6  | 1,6  | 1,7  | 1,6  | 1,7  | K       |
| 2,5   | 2,6  | 2,6  | 2,5  | 2,6  | 2,5  | 2,5  | 2,5  | 2,5  | L bis P |
| 2,6   | 2,6  | 2,5  | 2,5  | 2,6  | 2,6  | 2,6  | 2,7  | 2,7  | L       |
| 3,4   | 3,3  | 3,4  | 3,3  | 3,4  | 3,4  | 3,5  | 3,4  | 3,3  | M       |
| 2,2   | 2,4  | 2,4  | 2,4  | 2,4  | 2,3  | 2,3  | 2,2  | 2,3  | N       |
| 2,2   | 2,2  | 2,2  | 2,0  | 2,0  | 1,9  | 1,9  | 1,9  | 1,9  | O       |
| 0,5   | 0,5  | 0,6  | 0,6  | 0,6  | 0,7  | 0,7  | 0,7  | 0,8  | P       |

| WZ 93 | Merkmal<br>Wirtschaftsbereich | 1991 | 1992 | 1993 | 1994 |
|-------|-------------------------------|------|------|------|------|
|-------|-------------------------------|------|------|------|------|

**Veränderung zum Vorjahr in % - preisbereinigt**

|          |  |   |   |   |   |
|----------|--|---|---|---|---|
| <b>1</b> | <b>Bruttoinlandsprodukt</b>                                    | . | . | . | . |
| 2        | Gütersteuern abzüglich Gütersubventionen                       | . | . | . | . |
| <b>3</b> | <b>Bruttowertschöpfung aller Wirtschaftsbereiche</b>           | . | . | . | . |
| A+B      | Land- und Forstwirtschaft; Fischerei                           | . | . | . | . |
| A        | Land- und Forstwirtschaft                                      | . | . | . | . |
| B        | Fischerei und Fischzucht                                       | . | . | . | . |
| C bis E  | Produzierendes Gewerbe ohne Baugewerbe                         | . | . | . | . |
| C        | Bergbau und Gewinnung von Steinen und Erden                    | . | . | . | . |
| CA       | Bergbau auf Energieträger                                      | . | . | . | . |
| CB       | Erzbergbau, Gewinnung von Steinen, Erden, sonst. Bergbau       | . | . | . | . |
| D        | Verarbeitendes Gewerbe   | . | . | . | . |
| DA       | Ernährungsgewerbe und Tabakverarbeitung                        | . | . | . | . |
| DB       | Textil- und Bekleidungsindustrie                               | . | . | . | . |
| DC       | Ledergewerbe   | . | . | . | . |
| DD       | Holzgewerbe (ohne H. v. Möbeln)                                | . | . | . | . |
| DE       | Papier-, Verlags- u. Druckgewerbe                              | . | . | . | . |
| DF       | Kokerei, Mineralölverarbeitung, H. v. Brutstoffen              | . | . | . | . |
| DG       | Chemische Industrie  | . | . | . | . |
| DH       | H. v. Gummi- u. Kunststoffwaren                                | . | . | . | . |
| DI       | Glasgewerbe, Keramik, Verarbeitung v. Steinen u. Erden         | . | . | . | . |
| DJ       | Metallerzeugung u. -bearbeitung, H. v. Metallerzeugnissen      | . | . | . | . |
| DK       | Maschinenbau   | . | . | . | . |
| DL       | H. v. Büromaschinen, Datenverarbeitungsgeräten, Elektrotechnik | . | . | . | . |
| DM       | Fahrzeugbau  | . | . | . | . |
| DN       | H. v. Möbeln, Schmuck, Musikinstrumenten, Recycling            | . | . | . | . |
| E        | Energie- und Wasserversorgung                                  | . | . | . | . |
| F        | Baugewerbe   | . | . | . | . |
| G bis I  | Handel, Gastgewerbe und Verkehr                                | . | . | . | . |
| G        | Handel, Rep. v. Kraftfahrzeugen u. Gebrauchsgütern             | . | . | . | . |
| H        | Gastgewerbe  | . | . | . | . |
| I        | Verkehr und Nachrichtenübermittlung                            | . | . | . | . |
| J+K      | Finanzierung, Vermietung und Unternehmensdienstleister         | . | . | . | . |
| J        | Kredit- und Versicherungsgewerbe                               | . | . | . | . |
| K        | Grundstückswesen, Vermietung, Unternehmensdienstleister        | . | . | . | . |
| L bis P  | Öffentliche und private Dienstleister                          | . | . | . | . |
| L        | Öffentliche Verwaltung, Verteidigung, Sozialversicherung       | . | . | . | . |
| M        | Erziehung und Unterricht                                       | . | . | . | . |
| N        | Gesundheits-, Veterinär- und Sozialwesen                       | . | . | . | . |
| O        | Sonstige öffentliche und private Dienstleister                 | . | . | . | . |
| P        | Häusliche Dienste  | . | . | . | . |

Thüringen 1991 bis 2003 nach Wirtschaftsbereichen

| 1995   | 1996   | 1997   | 1998   | 1999   | 2000   | 2001   | 2002   | 2003   | WZ 93   |
|--|--------|--------|--------|--------|--------|--------|--------|--------|---------|
| <b>Veränderung zum Vorjahr in % - preisbereinigt</b> |        |        |        |        |        |        |        |        |         |
| .  | 2,8    | 3,7    | 1,7    | 3,4    | 2,1    | 1,5    | 0,0    | 2,1    | 1       |
| .  | - 0,4  | 2,7    | 1,3    | 4,5    | - 2,0  | - 0,7  | - 2,4  | 0,9    | 2       |
| .  | 3,1    | 3,8    | 1,7    | 3,3    | 2,5    | 1,7    | 0,3    | 2,2    | 3       |
| .  | 1,6    | 5,8    | - 4,1  | 16,9   | - 7,8  | 5,2    | - 9,6  | 2,9    | A+B     |
| .  | 1,6    | 5,7    | - 4,2  | 17,1   | - 7,9  | 5,4    | - 9,6  | 2,8    | A       |
| .  | 0,0    | 16,6   | 22,2   | - 9,1  | 0,0    | - 27,3 | - 9,1  | 16,7   | B       |
| .  | 12,8   | 8,8    | 4,0    | 10,7   | 13,5   | 4,4    | 3,3    | 8,8    | C bis E |
| .  | 23,7   | 20,7   | - 31,1 | - 27,6 | - 28,5 | - 39,0 | 6,0    | - 9,3  | C       |
| .  | - 6,9  | - 16,1 | - 43,1 | - 44,6 | - 30,2 | - 89,9 | 29,6   | - 8,5  | CA      |
| .  | 29,1   | 27,1   | - 29,3 | - 25,6 | - 28,3 | - 34,4 | 5,6    | - 9,3  | CB      |
| .  | 10,5   | 11,9   | 6,3    | 12,4   | 15,4   | 6,0    | 3,6    | 9,3    | D       |
| .  | 18,0   | - 2,1  | - 6,7  | 13,7   | 18,8   | - 4,5  | - 11,5 | - 4,5  | DA      |
| .  | 8,0    | 21,9   | 4,8    | 8,4    | 2,0    | 7,0    | - 6,4  | 9,8    | DB      |
| .  | - 3,6  | - 23,1 | 7,7    | 6,4    | 6,8    | 7,0    | - 12,8 | 15,6   | DC      |
| .  | - 10,2 | 20,5   | 6,5    | 14,4   | - 4,7  | - 8,8  | 16,5   | - 16,8 | DD      |
| .  | 3,2    | 20,7   | - 4,1  | 1,5    | 32,0   | - 4,1  | 7,7    | - 5,2  | DE      |
| .  | - 41,5 | 0,0    | 0,0    | 0,0    | 0,0    | 0,0    | 0,0    | 0,0    | DF      |
| .  | - 8,5  | 13,7   | 8,9    | 30,9   | - 10,7 | 15,7   | 5,2    | 36,8   | DG      |
| .  | 12,7   | 13,4   | 7,4    | 5,9    | 31,4   | 3,5    | 0,7    | 22,7   | DH      |
| .  | 12,1   | - 8,2  | 5,8    | 10,7   | 7,0    | - 6,9  | - 2,6  | 7,4    | DI      |
| .  | 10,4   | 15,1   | 14,9   | 8,1    | 13,3   | 4,0    | 5,3    | 8,4    | DJ      |
| .  | 14,7   | 31,8   | 6,9    | - 4,6  | 9,3    | 7,9    | - 4,1  | 3,6    | DK      |
| .  | 13,2   | 20,3   | 8,5    | 28,4   | 38,7   | 28,1   | 8,2    | 8,4    | DL      |
| .  | 8,2    | 10,9   | 7,8    | 27,2   | 0,0    | - 8,5  | 41,2   | 46,7   | DM      |
| .  | 16,7   | 9,6    | 12,0   | 4,7    | - 8,0  | 5,4    | - 9,6  | - 6,5  | DN      |
| .  | 22,4   | - 6,3  | - 4,0  | 5,1    | 5,5    | - 3,8  | 0,2    | 6,7    | E       |
| .  | - 10,3 | - 1,4  | - 9,3  | - 8,4  | - 12,6 | - 8,1  | - 6,7  | - 4,1  | F       |
| .  | 1,0    | 1,4    | 4,8    | 3,2    | - 0,3  | 1,3    | 1,1    | - 0,1  | G bis I |
| .  | 2,8    | 2,1    | 8,2    | 3,1    | - 0,4  | 2,3    | 0,6    | - 0,2  | G       |
| .  | 0,3    | - 7,7  | 1,7    | 5,9    | 1,5    | - 0,5  | - 6,8  | - 1,4  | H       |
| .  | - 1,7  | 2,8    | - 0,5  | 2,8    | - 0,7  | - 0,3  | 4,8    | 0,3    | I       |
| .  | 9,0    | 9,7    | 9,6    | 2,0    | 5,7    | 5,3    | 0,8    | 3,7    | J+K     |
| .  | 4,0    | 8,9    | 2,3    | 7,8    | - 1,3  | - 6,5  | 0,5    | - 8,7  | J       |
| .  | 9,9    | 9,8    | 10,7   | 1,2    | 6,8    | 6,9    | 0,8    | 5,4    | K       |
| .  | 3,0    | 0,7    | - 1,3  | 3,0    | 0,2    | - 0,1  | - 0,1  | - 1,3  | L bis P |
| .  | - 1,1  | - 3,0  | 0,7    | 1,5    | 1,0    | - 1,8  | - 0,3  | - 3,0  | L       |
| .  | - 2,6  | 5,7    | - 3,7  | 3,2    | 1,0    | - 0,5  | - 2,4  | - 4,6  | M       |
| .  | 16,0   | 2,8    | 2,4    | 4,6    | 1,0    | 1,8    | 3,4    | 4,1    | N       |
| .  | - 0,2  | - 3,7  | - 6,7  | 2,2    | - 3,7  | 0,7    | - 2,0  | - 2,1  | O       |
| .  | 7,3    | 19,5   | 9,1    | 12,3   | 8,3    | - 3,0  | 3,6    | 7,0    | P       |

| WZ 93 | Merkmal<br>Wirtschaftsbereich | 1991 | 1992 | 1993 | 1994 |
|-------|-------------------------------|------|------|------|------|
|-------|-------------------------------|------|------|------|------|

**Kettenindex ( Referenzjahr 2000 ) - preisbereinigt**

|         |  |   |   |   |   |
|---------|--|---|---|---|---|
| 1       | <b>Bruttoinlandsprodukt</b>                                    | . | . | . | . |
| 2       | Gütersteuern abzüglich Gütersubventionen                       | . | . | . | . |
| 4       | <b>Bruttowertschöpfung aller Wirtschaftsbereiche</b>           | . | . | . | . |
| A+B     | Land- und Forstwirtschaft; Fischerei                           | . | . | . | . |
| A       | Land- und Forstwirtschaft                                      | . | . | . | . |
| B       | Fischerei und Fischzucht                                       | . | . | . | . |
| C bis E | Produzierendes Gewerbe ohne Baugewerbe                         | . | . | . | . |
| C       | Bergbau und Gewinnung von Steinen und Erden                    | . | . | . | . |
| CA      | Bergbau auf Energieträger                                      | . | . | . | . |
| CB      | Erzbergbau, Gewinnung von Steinen, Erden, sonst. Bergbau       | . | . | . | . |
| D       | Verarbeitendes Gewerbe   | . | . | . | . |
| DA      | Ernährungsgewerbe und Tabakverarbeitung                        | . | . | . | . |
| DB      | Textil- und Bekleidungsgewerbe                                 | . | . | . | . |
| DC      | Ledergewerbe   | . | . | . | . |
| DD      | Holzgewerbe (ohne H. v. Möbeln)                                | . | . | . | . |
| DE      | Papier-, Verlags- u. Druckgewerbe                              | . | . | . | . |
| DF      | Kokerei, Mineralölverarbeitung, H. v. Brutstoffen              | . | . | . | . |
| DG      | Chemische Industrie  | . | . | . | . |
| DH      | H. v. Gummi- u. Kunststoffwaren                                | . | . | . | . |
| DI      | Glasgewerbe, Keramik, Verarbeitung v. Steinen u. Erden         | . | . | . | . |
| DJ      | Metallerzeugung u. -bearbeitung, H. v. Metallerzeugnissen      | . | . | . | . |
| DK      | Maschinenbau   | . | . | . | . |
| DL      | H. v. Büromaschinen, Datenverarbeitungsgeräten, Elektrotechnik | . | . | . | . |
| DM      | Fahrzeugbau  | . | . | . | . |
| DN      | H. v. Möbeln, Schmuck, Musikinstrumenten, Recycling            | . | . | . | . |
| E       | Energie- und Wasserversorgung                                  | . | . | . | . |
| F       | Baugewerbe   | . | . | . | . |
| G bis I | Handel, Gastgewerbe und Verkehr                                | . | . | . | . |
| G       | Handel, Rep. v. Kraftfahrzeugen u. Gebrauchsgütern             | . | . | . | . |
| H       | Gastgewerbe  | . | . | . | . |
| I       | Verkehr und Nachrichtenübermittlung                            | . | . | . | . |
| J+K     | Finanzierung, Vermietung und Unternehmensdienstleister         | . | . | . | . |
| J       | Kredit- und Versicherungsgewerbe                               | . | . | . | . |
| K       | Grundstückswesen, Vermietung, Unternehmensdienstleister        | . | . | . | . |
| L bis P | Öffentliche und private Dienstleister                          | . | . | . | . |
| L       | Öffentliche Verwaltung, Verteidigung, Sozialversicherung       | . | . | . | . |
| M       | Erziehung und Unterricht                                       | . | . | . | . |
| N       | Gesundheits-, Veterinär- und Sozialwesen                       | . | . | . | . |
| O       | Sonstige öffentliche und private Dienstleister                 | . | . | . | . |
| P       | Häusliche Dienste  | . | . | . | . |



Thüringen 1991 bis 2003 nach Wirtschaftsbereichen

| 1995  | 1996        | 1997        | 1998        | 1999        | 2000         | 2001         | 2002         | 2003         | WZ 93    |
|---|-------------|-------------|-------------|-------------|--------------|--------------|--------------|--------------|----------|
| <b>Kettenindex ( Referenzjahr 2000 ) - preisbereinigt</b> |             |             |             |             |              |              |              |              |          |
| <b>87,5</b>   | <b>89,9</b> | <b>93,2</b> | <b>94,8</b> | <b>98,0</b> | <b>100,0</b> | <b>101,5</b> | <b>101,5</b> | <b>103,6</b> | <b>1</b> |
| 94,3  | 93,9        | 96,4        | 97,7        | 102,1       | 100,0        | 99,3         | 96,9         | 97,8         | 2        |
| <b>86,8</b>   | <b>89,5</b> | <b>92,8</b> | <b>94,4</b> | <b>97,5</b> | <b>100,0</b> | <b>101,7</b> | <b>102,1</b> | <b>104,3</b> | <b>4</b> |
| 90,0  | 91,4        | 96,7        | 92,8        | 108,5       | 100,0        | 105,2        | 95,1         | 97,9         | A+B      |
| 90,0  | 91,5        | 96,8        | 92,7        | 108,5       | 100,0        | 105,4        | 95,3         | 98,0         | A        |
| 77,2  | 77,2        | 90,0        | 110,0       | 100,0       | 100,0        | 72,7         | 66,1         | 77,1         | B        |
| 62,4  | 70,3        | 76,5        | 79,6        | 88,1        | 100,0        | 104,4        | 107,9        | 117,4        | C bis E  |
| 187,6   | 232,1       | 280,2       | 193,1       | 139,8       | 100,0        | 61,0         | 64,7         | 58,7         | C        |
| 582,8   | 542,4       | 455,1       | 258,8       | 143,3       | 100,0        | 10,1         | 13,1         | 12,0         | CA       |
| 161,5   | 208,5       | 265,1       | 187,3       | 139,5       | 100,0        | 65,6         | 69,2         | 62,8         | CB       |
| 58,7  | 64,8        | 72,6        | 77,1        | 86,7        | 100,0        | 106,0        | 109,9        | 120,1        | D        |
| 68,7  | 81,1        | 79,3        | 74,0        | 84,2        | 100,0        | 95,5         | 84,5         | 80,7         | DA       |
| 65,6  | 70,9        | 86,4        | 90,5        | 98,1        | 100,0        | 107,0        | 100,2        | 110,0        | DB       |
| 110,2   | 106,3       | 81,7        | 88,0        | 93,7        | 100,0        | 107,0        | 93,4         | 107,9        | DC       |
| 79,5  | 71,5        | 86,1        | 91,7        | 104,9       | 100,0        | 91,2         | 106,2        | 88,4         | DD       |
| 62,5  | 64,6        | 77,9        | 74,7        | 75,8        | 100,0        | 95,9         | 103,3        | 97,9         | DE       |
| 0,0   | 0,0         | 0,0         | 0,0         | 0,0         | 100,0        | 0,0          | 0,0          | 0,0          | DF       |
| 75,5  | 69,1        | 78,6        | 85,5        | 111,9       | 100,0        | 115,7        | 121,7        | 166,4        | DG       |
| 52,3  | 59,0        | 66,9        | 71,8        | 76,1        | 100,0        | 103,5        | 104,2        | 127,9        | DH       |
| 77,6  | 86,9        | 79,8        | 84,5        | 93,5        | 100,0        | 93,1         | 90,7         | 97,3         | DI       |
| 55,9  | 61,7        | 71,1        | 81,6        | 88,3        | 100,0        | 104,0        | 109,5        | 118,7        | DJ       |
| 59,3  | 68,0        | 89,6        | 95,8        | 91,5        | 100,0        | 107,9        | 103,4        | 107,1        | DK       |
| 38,0  | 43,0        | 51,8        | 56,2        | 72,1        | 100,0        | 128,1        | 138,6        | 150,2        | DL       |
| 60,8  | 65,7        | 72,9        | 78,6        | 100,0       | 100,0        | 91,5         | 129,2        | 189,4        | DM       |
| 72,5  | 84,6        | 92,7        | 103,8       | 108,7       | 100,0        | 105,4        | 95,3         | 89,1         | DN       |
| 81,9  | 100,2       | 94,0        | 90,2        | 94,8        | 100,0        | 96,2         | 96,4         | 102,9        | E        |
| 155,7   | 139,7       | 137,8       | 125,0       | 114,4       | 100,0        | 91,9         | 85,7         | 82,2         | F        |
| 90,5  | 91,4        | 92,8        | 97,2        | 100,3       | 100,0        | 101,3        | 102,4        | 102,3        | G bis I  |
| 85,7  | 88,2        | 90,0        | 97,4        | 100,4       | 100,0        | 102,3        | 102,9        | 102,7        | G        |
| 98,8  | 99,1        | 91,5        | 93,1        | 98,5        | 100,0        | 99,5         | 92,7         | 91,5         | H        |
| 97,5  | 95,8        | 98,5        | 98,0        | 100,7       | 100,0        | 99,7         | 104,5        | 104,8        | I        |
| 70,8  | 77,2        | 84,7        | 92,8        | 94,6        | 100,0        | 105,3        | 106,1        | 110,1        | J+K      |
| 81,1  | 84,4        | 91,9        | 94,0        | 101,3       | 100,0        | 93,5         | 94,0         | 85,9         | J        |
| 69,2  | 76,1        | 83,5        | 92,5        | 93,6        | 100,0        | 106,9        | 107,8        | 113,6        | K        |
| 94,7  | 97,5        | 98,1        | 96,9        | 99,8        | 100,0        | 99,9         | 99,8         | 98,5         | L bis P  |
| 100,9   | 99,8        | 96,9        | 97,6        | 99,1        | 100,0        | 98,2         | 97,9         | 95,0         | L        |
| 96,8  | 94,2        | 99,6        | 95,9        | 99,0        | 100,0        | 99,5         | 97,1         | 92,6         | M        |
| 77,5  | 89,9        | 92,4        | 94,7        | 99,0        | 100,0        | 101,8        | 105,3        | 109,6        | N        |
| 113,3   | 113,1       | 108,9       | 101,6       | 103,8       | 100,0        | 100,7        | 98,7         | 96,6         | O        |
| 58,8  | 63,1        | 75,4        | 82,2        | 92,3        | 100,0        | 97,0         | 100,5        | 107,5        | P        |

6. Bruttoinlandsprodukt und Bruttowertschöpfung in

| WZ 93  | Merkmal<br>Wirtschaftsbereich                                  | 1991             | 1992             | 1993             | 1994             |
|--|--|------------------|------------------|------------------|------------------|
| <b>Millionen EUR - in jeweiligen Preisen</b> |  |                  |                  |                  |                  |
| <b>1</b>                                     | <b>Bruttoinlandsprodukt (z.3+z.2)</b>                          | <b>1 534 600</b> | <b>1 646 620</b> | <b>1 694 370</b> | <b>1 780 780</b> |
| 2  | Gütersteuern abzüglich Gütersubventionen                       | 141 920          | 153 490          | 161 140          | 176 550          |
| <b>3</b>                                     | <b>Bruttowertschöpfung aller Wirtschaftsbereiche</b>           | <b>1 392 680</b> | <b>1 493 130</b> | <b>1 533 230</b> | <b>1 604 230</b> |
| A+B  | Land- und Forstwirtschaft; Fischerei                           | 19 160           | 19 200           | 18 770           | 19 980           |
| A  | Land- und Forstwirtschaft                                      | 18 960           | 19 010           | 18 600           | 19 820           |
| B  | Fischerei und Fischzucht                                       | 200              | 190              | 170              | 160              |
| C bis E                                      | Produzierendes Gewerbe ohne Baugewerbe                         | 426 530          | 430 670          | 405 560          | 414 820          |
| C  | Bergbau und Gewinnung von Steinen und Erden                    | 10 930           | 10 870           | 10 960           | 9 980            |
| CA   | Bergbau auf Energieträger                                      | 8 347            | 8 007            | 7 965            | 6 613            |
| CB   | Erzbergbau, Gewinnung von Steinen, Erden, sonst. Bergbau       | 2 583            | 2 863            | 2 995            | 3 367            |
| D  | Verarbeitendes Gewerbe   | 383 450          | 387 040          | 361 600          | 370 930          |
| DA   | Ernährungsgewerbe und Tabakverarbeitung                        | 30 696           | 31 125           | 32 486           | 32 428           |
| DB   | Textil- und Bekleidungsindustrie                               | 12 638           | 12 588           | 11 647           | 10 958           |
| DC   | Ledergewerbe   | 1 657            | 1 685            | 1 642            | 1 496            |
| DD   | Holzgewerbe (ohne H. v. Möbeln)                                | 6 604            | 7 083            | 7 154            | 7 290            |
| DE   | Papier-, Verlags- u. Druckgewerbe                              | 26 542           | 27 617           | 27 233           | 27 784           |
| DF   | Kokerei, Mineralölverarbeitung, H. v. Brutstoffen              | 1 522            | 2 037            | 2 654            | 2 889            |
| DG   | Chemische Industrie  | 38 479           | 38 531           | 36 866           | 38 938           |
| DH   | H. v. Gummi- u. Kunststoffwaren                                | 17 931           | 18 486           | 17 854           | 18 338           |
| DI   | Glasgewerbe, Keramik, Verarbeitung v. Steinen u. Erden         | 14 882           | 16 148           | 16 623           | 18 010           |
| DJ   | Metallerzeugung u. -bearbeitung, H. v. Metallerzeugnissen      | 51 126           | 50 665           | 46 652           | 47 869           |
| DK   | Maschinenbau   | 59 268           | 58 035           | 52 440           | 53 208           |
| DL   | H. v. Büromaschinen, Datenverarbeitungsgeräten, Elektrotechnik | 56 487           | 55 640           | 50 388           | 50 803           |
| DM   | Fahrzeugbau  | 53 800           | 54 813           | 45 529           | 48 416           |
| DN   | H. v. Möbeln, Schmuck, Musikinstrumenten, Recycling            | 11 819           | 12 587           | 12 432           | 12 503           |
| E  | Energie- und Wasserversorgung                                  | 32 150           | 32 760           | 33 000           | 33 910           |
| F  | Baugewerbe   | 83 510           | 99 190           | 103 540          | 112 320          |
| G bis I                                      | Handel, Gastgewerbe und Verkehr                                | 249 370          | 263 550          | 272 430          | 287 490          |
| G  | Handel, Rep. v. Kraftfahrzeugen u. Gebrauchsgütern             | 148 840          | 157 150          | 161 980          | 172 960          |
| H  | Gastgewerbe  | 19 120           | 20 260           | 21 530           | 23 080           |
| I  | Verkehr und Nachrichtenübermittlung                            | 81 410           | 86 140           | 88 920           | 91 450           |
| J+K  | Finanzierung, Vermietung und Unternehmensdienstleister         | 324 540          | 359 110          | 394 890          | 416 700          |
| J  | Kredit- und Versicherungsgewerbe                               | 62 300           | 64 660           | 73 530           | 76 620           |
| K  | Grundstückswesen, Vermietung, Unternehmensdienstleister        | 262 240          | 294 450          | 321 360          | 340 080          |
| L bis P                                      | Öffentliche und private Dienstleister                          | 289 570          | 321 410          | 338 040          | 352 920          |
| L  | Öffentliche Verwaltung, Verteidigung, Sozialversicherung       | 93 820           | 101 870          | 106 340          | 108 870          |
| M  | Erziehung und Unterricht                                       | 56 300           | 62 570           | 66 350           | 68 450           |
| N  | Gesundheits-, Veterinär- und Sozialwesen                       | 74 250           | 85 190           | 89 900           | 97 240           |
| O  | Sonstige öffentliche und private Dienstleister                 | 61 270           | 67 580           | 71 040           | 73 630           |
| P  | Häusliche Dienste  | 3 930            | 4 200            | 4 410            | 4 730            |

Deutschland 1991 bis 2003 nach Wirtschaftsbereichen

| 1995   | 1996             | 1997             | 1998             | 1999             | 2000             | 2001             | 2002             | 2003             | WZ 93    |
|--|------------------|------------------|------------------|------------------|------------------|------------------|------------------|------------------|----------|
| <b>Millionen EUR - in jeweiligen Preisen</b> |                  |                  |                  |                  |                  |                  |                  |                  |          |
| <b>1 848 450</b>                             | <b>1 876 180</b> | <b>1 915 580</b> | <b>1 965 380</b> | <b>2 012 000</b> | <b>2 062 500</b> | <b>2 113 160</b> | <b>2 145 020</b> | <b>2 163 400</b> | <b>1</b> |
| 176 740                                      | 178 290          | 180 720          | 187 320          | 201 730          | 206 300          | 208 670          | 209 990          | 214 360          | 2        |
| <b>1 671 710</b>                             | <b>1 697 890</b> | <b>1 734 860</b> | <b>1 778 060</b> | <b>1 810 270</b> | <b>1 856 200</b> | <b>1 904 490</b> | <b>1 935 030</b> | <b>1 949 040</b> | <b>3</b> |
| 21 270                                       | 22 340           | 22 670           | 22 040           | 22 230           | 23 460           | 25 940           | 22 050           | 21 390           | A+B      |
| 21 100                                       | 22 150           | 22 480           | 21 820           | 22 000           | 23 240           | 25 720           | 21 820           | 21 170           | A        |
| 170  | 190              | 190              | 220              | 230              | 220              | 220              | 230              | 220              | B        |
| 424 460                                      | 423 310          | 434 760          | 450 720          | 448 630          | 465 340          | 473 680          | 472 700          | 476 700          | C bis E  |
| 9 870  | 5 960            | 5 300            | 5 190            | 4 990            | 5 230            | 4 360            | 4 580            | 3 850            | C        |
| 6 659  | 2 752            | 2 535            | 2 532            | 2 420            | 2 598            | 2 044            | 1 974            | 1 528            | CA       |
| 3 211  | 3 208            | 2 765            | 2 658            | 2 570            | 2 632            | 2 316            | 2 606            | 2 322            | CB       |
| 378 470                                      | 376 570          | 389 060          | 404 160          | 404 740          | 425 990          | 434 600          | 432 540          | 433 950          | D        |
| 32 725                                       | 33 624           | 34 067           | 34 695           | 35 024           | 35 107           | 36 013           | 35 631           | 35 031           | DA       |
| 9 687  | 9 534            | 9 279            | 9 532            | 9 144            | 9 282            | 8 879            | 8 391            | 7 786            | DB       |
| 1 421  | 1 437            | 1 400            | 1 350            | 1 316            | 1 302            | 1 253            | 1 213            | 1 215            | DC       |
| 7 603  | 7 237            | 7 369            | 7 298            | 7 320            | 7 453            | 6 859            | 6 544            | 5 886            | DD       |
| 28 670                                       | 28 632           | 29 135           | 29 950           | 31 177           | 33 009           | 32 196           | 31 935           | 30 287           | DE       |
| 2 341  | 2 936            | 4 039            | 3 996            | 2 020            | 5 411            | 7 055            | 4 860            | 6 427            | DF       |
| 40 349                                       | 39 384           | 40 232           | 39 411           | 39 729           | 43 320           | 43 082           | 45 423           | 46 006           | DG       |
| 18 884                                       | 18 787           | 19 296           | 20 239           | 20 530           | 21 152           | 21 512           | 22 285           | 22 184           | DH       |
| 18 313                                       | 17 527           | 16 788           | 17 079           | 17 373           | 17 142           | 15 946           | 14 814           | 13 628           | DI       |
| 50 915                                       | 48 784           | 50 674           | 54 042           | 53 668           | 56 231           | 56 883           | 56 623           | 56 877           | DJ       |
| 55 891                                       | 57 091           | 59 506           | 62 263           | 60 609           | 64 520           | 66 909           | 66 598           | 65 696           | DK       |
| 51 420                                       | 51 411           | 52 996           | 54 347           | 56 309           | 62 350           | 57 303           | 58 047           | 59 513           | DL       |
| 47 662                                       | 47 695           | 51 886           | 57 187           | 57 836           | 56 676           | 67 970           | 68 061           | 71 875           | DM       |
| 12 590                                       | 12 490           | 12 393           | 12 771           | 12 685           | 13 033           | 12 740           | 12 113           | 11 540           | DN       |
| 36 120                                       | 40 780           | 40 400           | 41 370           | 38 900           | 34 120           | 34 720           | 35 580           | 38 900           | E        |
| 112 970                                      | 107 180          | 103 250          | 99 210           | 99 230           | 96 210           | 91 500           | 88 250           | 84 460           | F        |
| 300 300                                      | 299 650          | 308 500          | 322 450          | 321 550          | 337 270          | 347 100          | 351 980          | 349 680          | G bis I  |
| 182 230                                      | 183 970          | 188 290          | 197 580          | 195 440          | 205 330          | 210 850          | 211 410          | 210 360          | G        |
| 23 600                                       | 23 670           | 24 810           | 26 320           | 28 190           | 30 120           | 30 880           | 31 190           | 30 480           | H        |
| 94 470                                       | 92 010           | 95 400           | 98 550           | 97 920           | 101 820          | 105 370          | 109 380          | 108 840          | I        |
| 441 460                                      | 461 320          | 474 330          | 481 980          | 507 030          | 510 940          | 533 830          | 553 040          | 567 990          | J+K      |
| 77 000                                       | 82 590           | 85 480           | 81 150           | 95 810           | 77 760           | 77 790           | 84 420           | 93 420           | J        |
| 364 460                                      | 378 730          | 388 850          | 400 830          | 411 220          | 433 180          | 456 040          | 468 620          | 474 570          | K        |
| 371 250                                      | 384 090          | 391 350          | 401 660          | 411 600          | 422 980          | 432 440          | 447 010          | 448 820          | L bis P  |
| 112 590                                      | 114 440          | 114 740          | 115 320          | 116 960          | 118 020          | 118 140          | 120 070          | 120 200          | L        |
| 72 400                                       | 74 840           | 76 920           | 79 060           | 81 370           | 83 430           | 85 310           | 88 840           | 88 590           | M        |
| 104 740                                      | 110 880          | 113 160          | 116 740          | 120 070          | 124 070          | 128 900          | 138 110          | 140 080          | N        |
| 76 530                                       | 78 710           | 81 040           | 84 810           | 87 190           | 91 240           | 93 780           | 93 730           | 93 510           | O        |
| 4 990  | 5 220            | 5 490            | 5 730            | 6 010            | 6 220            | 6 310            | 6 260            | 6 440            | P        |

Noch: 6. Bruttoinlandsprodukt und Bruttowertschöpfung in

| WZ 93   | Merkmal<br>Wirtschaftsbereich                                  | 1991 | 1992  | 1993   | 1994   |
|---|--|------|-------|--------|--------|
| <b>Veränderung zum Vorjahr in % - in jeweiligen Preisen</b> |  |      |       |        |        |
| 1   | <b>Bruttoinlandsprodukt</b>                                    | .    | 7,3   | 2,9    | 5,1    |
| 2   | Gütersteuern abzüglich Gütersubventionen                       | .    | 8,2   | 5,0    | 9,6    |
| 3   | <b>Bruttowertschöpfung aller Wirtschaftsbereiche</b>           | .    | 7,2   | 2,7    | 4,6    |
| A+B   | Land- und Forstwirtschaft; Fischerei                           | .    | 0,2   | - 2,2  | 6,4    |
| A   | Land- und Forstwirtschaft                                      | .    | 0,3   | - 2,2  | 6,6    |
| B   | Fischerei und Fischzucht                                       | .    | - 5,0 | - 10,5 | - 5,9  |
| C bis E   | Produzierendes Gewerbe ohne Baugewerbe                         | .    | 1,0   | - 5,8  | 2,3    |
| C   | Bergbau und Gewinnung von Steinen und Erden                    | .    | - 0,5 | 0,8    | - 8,9  |
| CA  | Bergbau auf Energieträger                                      | .    | - 4,1 | - 0,5  | - 17,0 |
| CB  | Erzbergbau, Gewinnung von Steinen, Erden, sonst. Bergbau       | .    | 10,8  | 4,6    | 12,4   |
| D   | Verarbeitendes Gewerbe   | .    | 0,9   | - 6,6  | 2,6    |
| DA  | Ernährungsgewerbe und Tabakverarbeitung                        | .    | 1,4   | 4,4    | - 0,2  |
| DB  | Textil- und Bekleidungs-gewerbe                                | .    | - 0,4 | - 7,5  | - 5,9  |
| DC  | Ledergewerbe   | .    | 1,6   | - 2,5  | - 8,9  |
| DD  | Holzgewerbe (ohne H. v. Möbeln)                                | .    | 7,3   | 1,0    | 1,9    |
| DE  | Papier-, Verlags- u. Druckgewerbe                              | .    | 4,1   | - 1,4  | 2,0    |
| DF  | Kokerei, Mineralölverarbeitung, H. v. Brutstoffen              | .    | 33,8  | 30,3   | 8,9    |
| DG  | Chemische Industrie  | .    | 0,1   | - 4,3  | 5,6    |
| DH  | H. v. Gummi- u. Kunststoffwaren                                | .    | 3,1   | - 3,4  | 2,7    |
| DI  | Glasgewerbe, Keramik, Verarbeitung v. Steinen u. Erden         | .    | 8,5   | 2,9    | 8,3    |
| DJ  | Metallerzeugung u. -bearbeitung, H. v. Metallerzeugnissen      | .    | - 0,9 | - 7,9  | 2,6    |
| DK  | Maschinenbau   | .    | - 2,1 | - 9,6  | 1,5    |
| DL  | H. v. Büromaschinen, Datenverarbeitungsgeräten, Elektrotechnik | .    | - 1,5 | - 9,4  | 0,8    |
| DM  | Fahrzeugbau  | .    | 1,9   | - 16,9 | 6,3    |
| DN  | H. v. Möbeln, Schmuck, Musikinstrumenten, Recycling            | .    | 6,5   | - 1,2  | 0,6    |
| E   | Energie- und Wasserversorgung                                  | .    | 1,9   | 0,7    | 2,8    |
| F   | Baugewerbe   | .    | 18,8  | 4,4    | 8,5    |
| G bis I   | Handel, Gastgewerbe und Verkehr                                | .    | 5,7   | 3,4    | 5,5    |
| G   | Handel, Rep. v. Kraftfahrzeugen u. Gebrauchsgütern             | .    | 5,6   | 3,1    | 6,8    |
| H   | Gastgewerbe  | .    | 6,0   | 6,3    | 7,2    |
| I   | Verkehr und Nachrichtenübermittlung                            | .    | 5,8   | 3,2    | 2,8    |
| J+K   | Finanzierung, Vermietung und Unternehmensdienstleister         | .    | 10,7  | 10,0   | 5,5    |
| J   | Kredit- und Versicherungsgewerbe                               | .    | 3,8   | 13,7   | 4,2    |
| K   | Grundstückswesen, Vermietung, Unternehmensdienstleister        | .    | 12,3  | 9,1    | 5,8    |
| L bis P   | Öffentliche und private Dienstleister                          | .    | 11,0  | 5,2    | 4,4    |
| L   | Öffentliche Verwaltung, Verteidigung, Sozialversicherung       | .    | 8,6   | 4,4    | 2,4    |
| M   | Erziehung und Unterricht                                       | .    | 11,1  | 6,0    | 3,2    |
| N   | Gesundheits-, Veterinär- und Sozialwesen                       | .    | 14,7  | 5,5    | 8,2    |
| O   | Sonstige öffentliche und private Dienstleister                 | .    | 10,3  | 5,1    | 3,6    |
| P   | Häusliche Dienste  | .    | 6,9   | 5,0    | 7,3    |

Deutschland 1991 bis 2003 nach Wirtschaftsbereichen

| 1995  | 1996   | 1997   | 1998  | 1999   | 2000   | 2001   | 2002   | 2003   | WZ 93   |
|---|--------|--------|-------|--------|--------|--------|--------|--------|---------|
| <b>Veränderung zum Vorjahr in % - in jeweiligen Preisen</b> |        |        |       |        |        |        |        |        |         |
| 3,8   | 1,5    | 2,1    | 2,6   | 2,4    | 2,5    | 2,5    | 1,5    | 0,9    | 1       |
| 0,1   | 0,9    | 1,4    | 3,7   | 7,7    | 2,3    | 1,1    | 0,6    | 2,1    | 2       |
| 4,2   | 1,6    | 2,2    | 2,5   | 1,8    | 2,5    | 2,6    | 1,6    | 0,7    | 3       |
| 6,5   | 5,0    | 1,5    | - 2,8 | 0,9    | 5,5    | 10,6   | - 15,0 | - 3,0  | A+B     |
| 6,5   | 5,0    | 1,5    | - 2,9 | 0,8    | 5,6    | 10,7   | - 15,2 | - 3,0  | A       |
| 6,3   | 11,8   | 0,0    | 15,8  | 4,5    | - 4,3  | 0,0    | 4,5    | - 4,3  | B       |
| 2,3   | - 0,3  | 2,7    | 3,7   | - 0,5  | 3,7    | 1,8    | - 0,2  | 0,8    | C bis E |
| - 1,1   | - 39,6 | - 11,1 | - 2,1 | - 3,9  | 4,8    | - 16,6 | 5,0    | - 15,9 | C       |
| 0,7   | - 58,7 | - 7,9  | - 0,1 | - 4,4  | 7,4    | - 21,3 | - 3,4  | - 22,6 | CA      |
| - 4,7   | - 0,1  | - 13,8 | - 3,9 | - 3,3  | 2,4    | - 12,0 | 12,5   | - 10,9 | CB      |
| 2,0   | - 0,5  | 3,3    | 3,9   | 0,1    | 5,3    | 2,0    | - 0,5  | 0,3    | D       |
| 0,9   | 2,7    | 1,3    | 1,8   | 0,9    | 0,2    | 2,6    | - 1,1  | - 1,7  | DA      |
| - 11,6  | - 1,6  | - 2,7  | 2,7   | - 4,1  | 1,5    | - 4,3  | - 5,5  | - 7,2  | DB      |
| - 5,0   | 1,2    | - 2,6  | - 3,6 | - 2,6  | - 1,0  | - 3,8  | - 3,2  | 0,1    | DC      |
| 4,3   | - 4,8  | 1,8    | - 1,0 | 0,3    | 1,8    | - 8,0  | - 4,6  | - 10,1 | DD      |
| 3,2   | - 0,1  | 1,8    | 2,8   | 4,1    | 5,9    | - 2,5  | - 0,8  | - 5,2  | DE      |
| - 19,0  | 25,4   | 37,5   | - 1,1 | - 49,4 | 167,8  | 30,4   | - 31,1 | 32,2   | DF      |
| 3,6   | - 2,4  | 2,2    | - 2,0 | 0,8    | 9,0    | - 0,5  | 5,4    | 1,3    | DG      |
| 3,0   | - 0,5  | 2,7    | 4,9   | 1,4    | 3,0    | 1,7    | 3,6    | - 0,5  | DH      |
| 1,7   | - 4,3  | - 4,2  | 1,7   | 1,7    | - 1,3  | - 7,0  | - 7,1  | - 8,0  | DI      |
| 6,4   | - 4,2  | 3,9    | 6,6   | - 0,7  | 4,8    | 1,2    | - 0,5  | 0,4    | DJ      |
| 5,0   | 2,1    | 4,2    | 4,6   | - 2,7  | 6,5    | 3,7    | - 0,5  | - 1,4  | DK      |
| 1,2   | - 0,0  | 3,1    | 2,5   | 3,6    | 10,7   | - 8,1  | 1,3    | 2,5    | DL      |
| - 1,6   | 0,1    | 8,8    | 10,2  | 1,1    | - 2,0  | 19,9   | 0,1    | 5,6    | DM      |
| 0,7   | - 0,8  | - 0,8  | 3,0   | - 0,7  | 2,7    | - 2,2  | - 4,9  | - 4,7  | DN      |
| 6,5   | 12,9   | - 0,9  | 2,4   | - 6,0  | - 12,3 | 1,8    | 2,5    | 9,3    | E       |
| 0,6   | - 5,1  | - 3,7  | - 3,9 | 0,0    | - 3,0  | - 4,9  | - 3,6  | - 4,3  | F       |
| 4,5   | - 0,2  | 3,0    | 4,5   | - 0,3  | 4,9    | 2,9    | 1,4    | - 0,7  | G bis I |
| 5,4   | 1,0    | 2,3    | 4,9   | - 1,1  | 5,1    | 2,7    | 0,3    | - 0,5  | G       |
| 2,3   | 0,3    | 4,8    | 6,1   | 7,1    | 6,8    | 2,5    | 1,0    | - 2,3  | H       |
| 3,3   | - 2,6  | 3,7    | 3,3   | - 0,6  | 4,0    | 3,5    | 3,8    | - 0,5  | I       |
| 5,9   | 4,5    | 2,8    | 1,6   | 5,2    | 0,8    | 4,5    | 3,6    | 2,7    | J+K     |
| 0,5   | 7,3    | 3,5    | - 5,1 | 18,1   | - 18,8 | 0,0    | 8,5    | 10,7   | J       |
| 7,2   | 3,9    | 2,7    | 3,1   | 2,6    | 5,3    | 5,3    | 2,8    | 1,3    | K       |
| 5,2   | 3,5    | 1,9    | 2,6   | 2,5    | 2,8    | 2,2    | 3,4    | 0,4    | L bis P |
| 3,4   | 1,6    | 0,3    | 0,5   | 1,4    | 0,9    | 0,1    | 1,6    | 0,1    | L       |
| 5,8   | 3,4    | 2,8    | 2,8   | 2,9    | 2,5    | 2,3    | 4,1    | - 0,3  | M       |
| 7,7   | 5,9    | 2,1    | 3,2   | 2,9    | 3,3    | 3,9    | 7,1    | 1,4    | N       |
| 3,9   | 2,8    | 3,0    | 4,7   | 2,8    | 4,6    | 2,8    | - 0,1  | - 0,2  | O       |
| 5,5   | 4,6    | 5,2    | 4,4   | 4,9    | 3,5    | 1,4    | - 0,8  | 2,9    | P       |

Noch: 6. Bruttoinlandsprodukt und Bruttowertschöpfung in

| WZ 93   | Merkmal<br>Wirtschaftsbereich                                  | 1991       | 1992       | 1993       | 1994       |
|---|--|------------|------------|------------|------------|
| <b>Anteil der Wirtschaftsbereiche an der Bruttowertschöpfung in % - in jeweiligen Preisen</b> |  |            |            |            |            |
| <b>1</b>  | <b>Bruttoinlandsprodukt</b>                                    | <b>x</b>   | <b>x</b>   | <b>x</b>   | <b>x</b>   |
| 2   | Gütersteuern abzüglich Gütersubventionen                       | x          | x          | x          | x          |
| <b>3</b>  | <b>Bruttowertschöpfung aller Wirtschaftsbereiche</b>           | <b>100</b> | <b>100</b> | <b>100</b> | <b>100</b> |
| A+B   | Land- und Forstwirtschaft; Fischerei                           | 1,4        | 1,3        | 1,2        | 1,2        |
| A   | Land- und Forstwirtschaft                                      | 1,4        | 1,3        | 1,2        | 1,2        |
| B   | Fischerei und Fischzucht                                       | 0,0        | 0,0        | 0,0        | 0,0        |
| C bis E   | Produzierendes Gewerbe ohne Baugewerbe                         | 30,6       | 28,8       | 26,5       | 25,9       |
| C   | Bergbau und Gewinnung von Steinen und Erden                    | 0,8        | 0,7        | 0,7        | 0,6        |
| CA  | Bergbau auf Energieträger                                      | 0,6        | 0,5        | 0,5        | 0,4        |
| CB  | Erzbergbau, Gewinnung von Steinen, Erden, sonst. Bergbau       | 0,2        | 0,2        | 0,2        | 0,2        |
| D   | Verarbeitendes Gewerbe   | 27,5       | 25,9       | 23,6       | 23,1       |
| DA  | Ernährungsgewerbe und Tabakverarbeitung                        | 2,2        | 2,1        | 2,1        | 2,0        |
| DB  | Textil- und Bekleidungsgewerbe                                 | 0,9        | 0,8        | 0,8        | 0,7        |
| DC  | Ledergewerbe   | 0,1        | 0,1        | 0,1        | 0,1        |
| DD  | Holzgewerbe (ohne H. v. Möbeln)                                | 0,5        | 0,5        | 0,5        | 0,5        |
| DE  | Papier-, Verlags- u. Druckgewerbe                              | 1,9        | 1,8        | 1,8        | 1,7        |
| DF  | Kokerei, Mineralölverarbeitung, H. v. Brutstoffen              | 0,1        | 0,1        | 0,2        | 0,2        |
| DG  | Chemische Industrie  | 2,8        | 2,6        | 2,4        | 2,4        |
| DH  | H. v. Gummi- u. Kunststoffwaren                                | 1,3        | 1,2        | 1,2        | 1,1        |
| DI  | Glasgewerbe, Keramik, Verarbeitung v. Steinen u. Erden         | 1,1        | 1,1        | 1,1        | 1,1        |
| DJ  | Metallerzeugung u. -bearbeitung, H. v. Metallerzeugnissen      | 3,7        | 3,4        | 3,0        | 3,0        |
| DK  | Maschinenbau   | 4,3        | 3,9        | 3,4        | 3,3        |
| DL  | H. v. Büromaschinen, Datenverarbeitungsgeräten, Elektrotechnik | 4,1        | 3,7        | 3,3        | 3,2        |
| DM  | Fahrzeugbau  | 3,9        | 3,7        | 3,0        | 3,0        |
| DN  | H. v. Möbeln, Schmuck, Musikinstrumenten, Recycling            | 0,8        | 0,8        | 0,8        | 0,8        |
| E   | Energie- und Wasserversorgung                                  | 2,3        | 2,2        | 2,2        | 2,1        |
| F   | Baugewerbe   | 6,0        | 6,6        | 6,8        | 7,0        |
| G bis I   | Handel, Gastgewerbe und Verkehr                                | 17,9       | 17,7       | 17,8       | 17,9       |
| G   | Handel, Rep. v. Kraftfahrzeugen u. Gebrauchsgütern             | 10,7       | 10,5       | 10,6       | 10,8       |
| H   | Gastgewerbe  | 1,4        | 1,4        | 1,4        | 1,4        |
| I   | Verkehr und Nachrichtenübermittlung                            | 5,8        | 5,8        | 5,8        | 5,7        |
| J+K   | Finanzierung, Vermietung und Unternehmensdienstleister         | 23,3       | 24,1       | 25,8       | 26,0       |
| J   | Kredit- und Versicherungsgewerbe                               | 4,5        | 4,3        | 4,8        | 4,8        |
| K   | Grundstückswesen, Vermietung, Unternehmensdienstleister        | 18,8       | 19,7       | 21,0       | 21,2       |
| L bis P   | Öffentliche und private Dienstleister                          | 20,8       | 21,5       | 22,0       | 22,0       |
| L   | Öffentliche Verwaltung, Verteidigung, Sozialversicherung       | 6,7        | 6,8        | 6,9        | 6,8        |
| M   | Erziehung und Unterricht                                       | 4,0        | 4,2        | 4,3        | 4,3        |
| N   | Gesundheits-, Veterinär- und Sozialwesen                       | 5,3        | 5,7        | 5,9        | 6,1        |
| O   | Sonstige öffentliche und private Dienstleister                 | 4,4        | 4,5        | 4,6        | 4,6        |
| P   | Häusliche Dienste  | 0,3        | 0,3        | 0,3        | 0,3        |



| WZ 93 | Merkmal<br>Wirtschaftsbereich | 1991 | 1992 | 1993 | 1994 |
|-------|-------------------------------|------|------|------|------|
|-------|-------------------------------|------|------|------|------|

**Veränderung zum Vorjahr in % - preisbereinigt**

|          |  |   |   |   |   |
|----------|--|---|---|---|---|
| <b>1</b> | <b>Bruttoinlandsprodukt</b>                                    | . | . | . | . |
| 2        | Gütersteuern abzüglich Gütersubventionen                       | . | . | . | . |
| <b>3</b> | <b>Bruttowertschöpfung aller Wirtschaftsbereiche</b>           | . | . | . | . |
| A+B      | Land- und Forstwirtschaft; Fischerei                           | . | . | . | . |
| A        | Land- und Forstwirtschaft                                      | . | . | . | . |
| B        | Fischerei und Fischzucht                                       | . | . | . | . |
| C bis E  | Produzierendes Gewerbe ohne Baugewerbe                         | . | . | . | . |
| C        | Bergbau und Gewinnung von Steinen und Erden                    | . | . | . | . |
| CA       | Bergbau auf Energieträger                                      | . | . | . | . |
| CB       | Erzbergbau, Gewinnung von Steinen, Erden, sonst. Bergbau       | . | . | . | . |
| D        | Verarbeitendes Gewerbe   | . | . | . | . |
| DA       | Ernährungsgewerbe und Tabakverarbeitung                        | . | . | . | . |
| DB       | Textil- und Bekleidungsindustrie                               | . | . | . | . |
| DC       | Ledergewerbe   | . | . | . | . |
| DD       | Holzgewerbe (ohne H. v. Möbeln)                                | . | . | . | . |
| DE       | Papier-, Verlags- u. Druckgewerbe                              | . | . | . | . |
| DF       | Kokerei, Mineralölverarbeitung, H. v. Brutstoffen              | . | . | . | . |
| DG       | Chemische Industrie  | . | . | . | . |
| DH       | H. v. Gummi- u. Kunststoffwaren                                | . | . | . | . |
| DI       | Glasgewerbe, Keramik, Verarbeitung v. Steinen u. Erden         | . | . | . | . |
| DJ       | Metallerzeugung u. -bearbeitung, H. v. Metallerzeugnissen      | . | . | . | . |
| DK       | Maschinenbau   | . | . | . | . |
| DL       | H. v. Büromaschinen, Datenverarbeitungsgeräten, Elektrotechnik | . | . | . | . |
| DM       | Fahrzeugbau  | . | . | . | . |
| DN       | H. v. Möbeln, Schmuck, Musikinstrumenten, Recycling            | . | . | . | . |
| E        | Energie- und Wasserversorgung                                  | . | . | . | . |
| F        | Baugewerbe   | . | . | . | . |
| G bis I  | Handel, Gastgewerbe und Verkehr                                | . | . | . | . |
| G        | Handel, Rep. v. Kraftfahrzeugen u. Gebrauchsgütern             | . | . | . | . |
| H        | Gastgewerbe  | . | . | . | . |
| I        | Verkehr und Nachrichtenübermittlung                            | . | . | . | . |
| J+K      | Finanzierung, Vermietung und Unternehmensdienstleister         | . | . | . | . |
| J        | Kredit- und Versicherungsgewerbe                               | . | . | . | . |
| K        | Grundstückswesen, Vermietung, Unternehmensdienstleister        | . | . | . | . |
| L bis P  | Öffentliche und private Dienstleister                          | . | . | . | . |
| L        | Öffentliche Verwaltung, Verteidigung, Sozialversicherung       | . | . | . | . |
| M        | Erziehung und Unterricht                                       | . | . | . | . |
| N        | Gesundheits-, Veterinär- und Sozialwesen                       | . | . | . | . |
| O        | Sonstige öffentliche und private Dienstleister                 | . | . | . | . |
| P        | Häusliche Dienste  | . | . | . | . |



Deutschland 1991 bis 2003 nach Wirtschaftsbereichen

| 1995   | 1996   | 1997  | 1998   | 1999   | 2000   | 2001   | 2002   | 2003   | WZ 93   |
|--|--------|-------|--------|--------|--------|--------|--------|--------|---------|
| <b>Veränderung zum Vorjahr in % - preisbereinigt</b> |        |       |        |        |        |        |        |        |         |
| .  | 1,0    | 1,8   | 2,0    | 2,0    | 3,2    | 1,2    | 0,1    | - 0,2  | 1       |
| .  | - 2,1  | 0,9   | 1,7    | 3,1    | - 0,9  | - 1,0  | - 2,4  | - 1,3  | 2       |
| .  | 1,3    | 1,9   | 2,1    | 1,9    | 3,7    | 1,5    | 0,3    | - 0,1  | 3       |
| .  | 4,0    | 3,4   | - 6,0  | 12,8   | - 0,4  | 3,8    | - 6,1  | 2,0    | A+B     |
| .  | 4,0    | 3,2   | - 6,2  | 13,0   | - 0,4  | 4,1    | - 6,0  | 1,8    | A       |
| .  | 5,9    | 26,3  | 21,1   | - 9,1  | 0,0    | - 27,3 | - 18,2 | 21,7   | B       |
| .  | - 1,3  | 3,6   | 1,3    | 0,8    | 6,3    | 1,1    | - 1,6  | 1,1    | C bis E |
| .  | - 31,1 | - 1,9 | 1,7    | - 10,0 | - 3,8  | - 28,7 | 14,5   | - 15,3 | C       |
| .  | - 59,2 | - 6,9 | 29,5   | 9,3    | 12,4   | - 22,6 | 20,7   | - 25,5 | CA      |
| .  | 27,3   | 2,5   | - 23,8 | - 28,4 | - 19,1 | - 34,7 | 9,0    | - 7,5  | CB      |
| .  | - 2,1  | 4,4   | 1,2    | 0,9    | 6,8    | 1,7    | - 1,8  | 1,0    | D       |
| .  | - 0,1  | 1,6   | - 4,8  | 4,5    | 4,4    | - 3,4  | - 3,9  | - 2,0  | DA      |
| .  | - 2,7  | - 1,9 | 1,2    | - 2,6  | 3,7    | - 3,5  | - 6,9  | - 6,6  | DB      |
| .  | 0,3    | 0,1   | - 3,6  | - 2,2  | - 0,0  | - 6,5  | - 5,7  | 5,3    | DC      |
| .  | - 9,8  | 1,2   | - 2,0  | - 0,7  | 1,4    | - 6,8  | - 2,0  | - 9,6  | DD      |
| .  | - 1,2  | 3,2   | 0,1    | 1,2    | 3,6    | - 5,6  | - 3,0  | - 4,2  | DE      |
| .  | - 0,0  | - 4,9 | - 93,7 | - 39,4 | 222,7  | 46,8   | - 45,5 | 19,4   | DF      |
| .  | - 8,1  | 1,3   | - 3,4  | 0,9    | 9,7    | - 0,5  | 5,6    | 3,6    | DG      |
| .  | - 0,7  | 1,2   | 4,4    | 5,4    | 7,7    | 0,1    | 2,5    | 1,6    | DH      |
| .  | - 7,7  | - 5,1 | 2,7    | 4,0    | 1,4    | - 4,1  | - 6,3  | - 2,7  | DI      |
| .  | - 6,9  | 4,7   | 4,2    | - 2,5  | 3,3    | 1,5    | - 0,8  | - 0,5  | DJ      |
| .  | 2,7    | 7,6   | 2,6    | - 3,4  | 6,3    | 1,3    | - 3,1  | - 2,1  | DK      |
| .  | 0,4    | 6,8   | 3,2    | 8,5    | 16,2   | - 2,8  | 3,4    | 6,2    | DL      |
| .  | 0,2    | 10,9  | 9,2    | 1,6    | - 0,9  | 17,7   | - 2,7  | 6,2    | DM      |
| .  | 0,1    | 1,3   | 0,9    | - 3,8  | - 0,1  | - 4,1  | - 8,9  | - 8,2  | DN      |
| .  | 15,0   | - 2,8 | 1,9    | 1,1    | 2,3    | - 1,7  | - 0,6  | 3,2    | E       |
| .  | - 6,7  | - 2,4 | - 2,8  | 0,8    | - 3,3  | - 5,7  | - 4,1  | - 4,5  | F       |
| .  | 0,5    | 2,4   | 3,6    | 3,0    | 4,6    | 2,9    | 0,8    | - 1,3  | G bis I |
| .  | - 0,1  | 2,0   | 3,8    | 1,3    | 5,7    | 3,3    | 0,2    | - 0,4  | G       |
| .  | - 3,5  | 3,2   | 2,7    | 2,8    | 4,0    | 0,8    | - 5,4  | - 2,4  | H       |
| .  | 2,7    | 2,9   | 3,4    | 6,5    | 2,8    | 2,7    | 3,6    | - 2,6  | I       |
| .  | 5,2    | 2,0   | 3,3    | 2,0    | 3,7    | 3,1    | 1,5    | 0,6    | J+K     |
| .  | 3,3    | 4,2   | 0,8    | 5,9    | - 3,1  | - 3,4  | 3,6    | - 8,0  | J       |
| .  | 5,6    | 1,5   | 3,9    | 1,3    | 5,2    | 4,3    | 1,1    | 2,1    | K       |
| .  | 2,7    | 0,7   | 2,0    | 1,8    | 2,0    | 0,4    | 2,0    | - 0,3  | L bis P |
| .  | 0,3    | - 0,5 | 0,1    | - 0,0  | 0,8    | - 0,8  | 0,2    | - 1,9  | L       |
| .  | 2,0    | 1,3   | 1,6    | - 0,6  | 1,8    | - 0,7  | - 0,4  | - 0,8  | M       |
| .  | 8,2    | 3,3   | 2,9    | 4,5    | 3,0    | 2,9    | 8,0    | 2,4    | N       |
| .  | - 0,6  | - 2,0 | 3,6    | 2,4    | 2,7    | - 0,5  | - 1,7  | - 1,6  | O       |
| .  | 0,4    | 3,5   | 2,9    | 4,5    | 0,0    | - 0,3  | - 1,9  | 0,3    | P       |

| WZ 93 | Merkmal<br>Wirtschaftsbereich | 1991 | 1992 | 1993 | 1994 |
|-------|-------------------------------|------|------|------|------|
|-------|-------------------------------|------|------|------|------|

**Kettenindex ( Referenzjahr 2000 ) - preisbereinigt**

|         |  |   |   |   |   |
|---------|--|---|---|---|---|
| 1       | <b>Bruttoinlandsprodukt</b>                                    | . | . | . | . |
| 2       | Gütersteuern abzüglich Gütersubventionen                       | . | . | . | . |
| 3       | <b>Bruttowertschöpfung aller Wirtschaftsbereiche</b>           | . | . | . | . |
| A+B     | Land- und Forstwirtschaft; Fischerei                           | . | . | . | . |
| A       | Land- und Forstwirtschaft                                      | . | . | . | . |
| B       | Fischerei und Fischzucht                                       | . | . | . | . |
| C bis E | Produzierendes Gewerbe ohne Baugewerbe                         | . | . | . | . |
| C       | Bergbau und Gewinnung von Steinen und Erden                    | . | . | . | . |
| CA      | Bergbau auf Energieträger                                      | . | . | . | . |
| CB      | Erzbergbau, Gewinnung von Steinen, Erden, sonst. Bergbau       | . | . | . | . |
| D       | Verarbeitendes Gewerbe   | . | . | . | . |
| DA      | Ernährungsgewerbe und Tabakverarbeitung                        | . | . | . | . |
| DB      | Textil- und Bekleidungsindustrie                               | . | . | . | . |
| DC      | Ledergewerbe   | . | . | . | . |
| DD      | Holzgewerbe (ohne H. v. Möbeln)                                | . | . | . | . |
| DE      | Papier-, Verlags- u. Druckgewerbe                              | . | . | . | . |
| DF      | Kokerei, Mineralölverarbeitung, H. v. Brutstoffen              | . | . | . | . |
| DG      | Chemische Industrie  | . | . | . | . |
| DH      | H. v. Gummi- u. Kunststoffwaren                                | . | . | . | . |
| DI      | Glasgewerbe, Keramik, Verarbeitung v. Steinen u. Erden         | . | . | . | . |
| DJ      | Metallerzeugung u. -bearbeitung, H. v. Metallerzeugnissen      | . | . | . | . |
| DK      | Maschinenbau   | . | . | . | . |
| DL      | H. v. Büromaschinen, Datenverarbeitungsgeräten, Elektrotechnik | . | . | . | . |
| DM      | Fahrzeugbau  | . | . | . | . |
| DN      | H. v. Möbeln, Schmuck, Musikinstrumenten, Recycling            | . | . | . | . |
| E       | Energie- und Wasserversorgung                                  | . | . | . | . |
| F       | Baugewerbe   | . | . | . | . |
| G bis I | Handel, Gastgewerbe und Verkehr                                | . | . | . | . |
| G       | Handel, Rep. v. Kraftfahrzeugen u. Gebrauchsgütern             | . | . | . | . |
| H       | Gastgewerbe  | . | . | . | . |
| I       | Verkehr und Nachrichtenübermittlung                            | . | . | . | . |
| J+K     | Finanzierung, Vermietung und Unternehmensdienstleister         | . | . | . | . |
| J       | Kredit- und Versicherungsgewerbe                               | . | . | . | . |
| K       | Grundstückswesen, Vermietung, Unternehmensdienstleister        | . | . | . | . |
| L bis P | Öffentliche und private Dienstleister                          | . | . | . | . |
| L       | Öffentliche Verwaltung, Verteidigung, Sozialversicherung       | . | . | . | . |
| M       | Erziehung und Unterricht                                       | . | . | . | . |
| N       | Gesundheits-, Veterinär- und Sozialwesen                       | . | . | . | . |
| O       | Sonstige öffentliche und private Dienstleister                 | . | . | . | . |
| P       | Häusliche Dienste  | . | . | . | . |

Deutschland 1991 bis 2003 nach Wirtschaftsbereichen

| 1995  | 1996        | 1997        | 1998        | 1999        | 2000         | 2001         | 2002         | 2003         | WZ 93    |
|---|-------------|-------------|-------------|-------------|--------------|--------------|--------------|--------------|----------|
| <b>Kettenindex ( Referenzjahr 2000 ) - preisbereinigt</b> |             |             |             |             |              |              |              |              |          |
| <b>90,5</b>   | <b>91,4</b> | <b>93,1</b> | <b>95,0</b> | <b>96,9</b> | <b>100,0</b> | <b>101,2</b> | <b>101,3</b> | <b>101,1</b> | <b>1</b> |
| 97,6  | 95,5        | 96,3        | 97,9        | 101,0       | 100,0        | 99,1         | 96,7         | 95,4         | 2        |
| <b>89,8</b>   | <b>91,0</b> | <b>92,7</b> | <b>94,7</b> | <b>96,5</b> | <b>100,0</b> | <b>101,5</b> | <b>101,8</b> | <b>101,7</b> | <b>3</b> |
| 88,1  | 91,7        | 94,7        | 89,1        | 100,4       | 100,0        | 103,8        | 97,5         | 99,5         | A+B      |
| 88,3  | 91,9        | 94,8        | 88,9        | 100,4       | 100,0        | 104,1        | 97,9         | 99,7         | A        |
| 67,9  | 71,9        | 90,9        | 110,0       | 100,0       | 100,0        | 72,7         | 59,5         | 72,5         | B        |
| 90,1  | 89,0        | 92,2        | 93,3        | 94,1        | 100,0        | 101,1        | 99,5         | 100,5        | C bis E  |
| 168,0   | 115,8       | 113,6       | 115,5       | 104,0       | 100,0        | 71,3         | 81,6         | 69,2         | C        |
| 165,7   | 67,5        | 62,9        | 81,4        | 89,0        | 100,0        | 77,4         | 93,4         | 69,6         | CA       |
| 173,6   | 221,0       | 226,6       | 172,6       | 123,6       | 100,0        | 65,3         | 71,1         | 65,8         | CB       |
| 89,7  | 87,8        | 91,7        | 92,8        | 93,7        | 100,0        | 101,7        | 99,8         | 100,9        | D        |
| 94,9  | 94,7        | 96,3        | 91,7        | 95,8        | 100,0        | 96,6         | 92,8         | 90,9         | DA       |
| 102,3   | 99,6        | 97,7        | 99,0        | 96,4        | 100,0        | 96,5         | 89,8         | 83,9         | DB       |
| 105,7   | 106,0       | 106,1       | 102,3       | 100,0       | 100,0        | 93,5         | 88,2         | 92,8         | DC       |
| 111,0   | 100,1       | 101,4       | 99,4        | 98,7        | 100,0        | 93,2         | 91,4         | 82,6         | DD       |
| 93,6  | 92,4        | 95,3        | 95,4        | 96,6        | 100,0        | 94,4         | 91,6         | 87,7         | DE       |
| 850,2   | 850,1       | 808,0       | 51,1        | 31,0        | 100,0        | 146,8        | 80,0         | 95,5         | DF       |
| 100,4   | 92,3        | 93,5        | 90,3        | 91,1        | 100,0        | 99,5         | 105,1        | 108,9        | DG       |
| 83,9  | 83,3        | 84,4        | 88,0        | 92,8        | 100,0        | 100,1        | 102,6        | 104,2        | DH       |
| 105,3   | 97,2        | 92,3        | 94,8        | 98,6        | 100,0        | 95,9         | 89,9         | 87,4         | DI       |
| 97,8  | 91,1        | 95,4        | 99,3        | 96,9        | 100,0        | 101,5        | 100,6        | 100,1        | DJ       |
| 85,9  | 88,2        | 94,9        | 97,4        | 94,1        | 100,0        | 101,3        | 98,2         | 96,2         | DK       |
| 71,7  | 72,0        | 76,9        | 79,3        | 86,0        | 100,0        | 97,2         | 100,6        | 106,8        | DL       |
| 81,9  | 82,0        | 91,0        | 99,4        | 101,0       | 100,0        | 117,7        | 114,6        | 121,6        | DM       |
| 101,6   | 101,7       | 103,1       | 104,0       | 100,1       | 100,0        | 95,9         | 87,4         | 80,2         | DN       |
| 84,8  | 97,6        | 94,9        | 96,6        | 97,7        | 100,0        | 98,3         | 97,7         | 100,8        | E        |
| 115,9   | 108,2       | 105,6       | 102,6       | 103,4       | 100,0        | 94,4         | 90,5         | 86,4         | F        |
| 87,0  | 87,5        | 89,6        | 92,8        | 95,6        | 100,0        | 102,9        | 103,7        | 102,3        | G bis I  |
| 88,4  | 88,3        | 90,1        | 93,5        | 94,7        | 100,0        | 103,3        | 103,5        | 103,1        | G        |
| 91,4  | 88,2        | 91,0        | 93,5        | 96,1        | 100,0        | 100,8        | 95,4         | 93,1         | H        |
| 83,6  | 85,8        | 88,3        | 91,3        | 97,3        | 100,0        | 102,7        | 106,3        | 103,5        | I        |
| 85,3  | 89,7        | 91,5        | 94,5        | 96,5        | 100,0        | 103,1        | 104,6        | 105,2        | J+K      |
| 89,8  | 92,8        | 96,6        | 97,5        | 103,2       | 100,0        | 96,6         | 100,1        | 92,1         | J        |
| 84,3  | 89,0        | 90,3        | 93,8        | 95,0        | 100,0        | 104,3        | 105,4        | 107,7        | K        |
| 91,4  | 93,8        | 94,5        | 96,3        | 98,0        | 100,0        | 100,4        | 102,4        | 102,1        | L bis P  |
| 99,3  | 99,7        | 99,1        | 99,2        | 99,2        | 100,0        | 99,2         | 99,3         | 97,5         | L        |
| 94,2  | 96,1        | 97,3        | 98,8        | 98,3        | 100,0        | 99,3         | 98,9         | 98,1         | M        |
| 80,9  | 87,5        | 90,4        | 93,0        | 97,1        | 100,0        | 102,9        | 111,2        | 113,8        | N        |
| 94,2  | 93,7        | 91,8        | 95,1        | 97,4        | 100,0        | 99,5         | 97,8         | 96,3         | O        |
| 89,5  | 89,9        | 93,0        | 95,7        | 100,0       | 100,0        | 99,7         | 97,8         | 98,1         | P        |

## 7. Bruttoinlandsprodukt

| Jahr | Baden-<br>Württemberg | Bayern | Berlin | Branden-<br>burg | Bremen | Hamburg | Hessen | Mecklenburg-<br>Vorpommern | Nieder-<br>sachsen |
|------|-----------------------|--------|--------|------------------|--------|---------|--------|----------------------------|--------------------|
|------|-----------------------|--------|--------|------------------|--------|---------|--------|----------------------------|--------------------|

### Millionen EUR - in jeweiligen Preisen

|      |         |         |        |        |        |        |         |        |         |
|------|---------|---------|--------|--------|--------|--------|---------|--------|---------|
| 1991 | 231 942 | 261 924 | 63 369 | 19 625 | 18 317 | 56 205 | 141 526 | 14 250 | 140 289 |
| 1992 | 244 525 | 279 601 | 69 731 | 24 518 | 19 009 | 58 726 | 150 281 | 17 789 | 148 988 |
| 1993 | 241 937 | 283 785 | 74 775 | 29 936 | 19 087 | 60 924 | 152 690 | 21 393 | 152 180 |
| 1994 | 251 785 | 296 024 | 77 355 | 34 782 | 19 846 | 63 105 | 157 791 | 25 013 | 159 070 |
| 1995 | 261 064 | 305 099 | 79 917 | 38 175 | 20 264 | 64 836 | 162 706 | 27 359 | 161 561 |
| 1996 | 266 373 | 311 294 | 78 716 | 39 883 | 20 350 | 66 221 | 166 866 | 28 372 | 162 797 |
| 1997 | 271 943 | 319 157 | 77 719 | 41 059 | 21 013 | 68 312 | 169 581 | 28 909 | 165 902 |
| 1998 | 280 462 | 332 675 | 77 576 | 41 971 | 21 270 | 69 955 | 172 397 | 28 993 | 171 852 |
| 1999 | 289 426 | 344 192 | 77 946 | 43 633 | 21 359 | 70 640 | 179 607 | 29 792 | 174 885 |
| 2000 | 297 393 | 359 376 | 78 382 | 44 985 | 22 110 | 72 554 | 183 100 | 30 061 | 180 117 |
| 2001 | 309 265 | 369 603 | 78 523 | 46 026 | 22 731 | 77 459 | 189 081 | 30 672 | 181 799 |
| 2002 | 313 527 | 380 226 | 78 579 | 46 560 | 23 321 | 77 931 | 189 849 | 30 811 | 181 619 |
| 2003 | 316 988 | 384 375 | 78 663 | 47 266 | 23 513 | 77 045 | 192 587 | 30 893 | 183 157 |

### Veränderung gegenüber dem Vorjahr in % - in jeweiligen Preisen

|      |       |     |       |      |     |       |     |      |       |
|------|-------|-----|-------|------|-----|-------|-----|------|-------|
| 1992 | 5,4   | 6,7 | 10,0  | 24,9 | 3,8 | 4,5   | 6,2 | 24,8 | 6,2   |
| 1993 | - 1,1 | 1,5 | 7,2   | 22,1 | 0,4 | 3,7   | 1,6 | 20,3 | 2,1   |
| 1994 | 4,1   | 4,3 | 3,5   | 16,2 | 4,0 | 3,6   | 3,3 | 16,9 | 4,5   |
| 1995 | 3,7   | 3,1 | 3,3   | 9,8  | 2,1 | 2,7   | 3,1 | 9,4  | 1,6   |
| 1996 | 2,0   | 2,0 | - 1,5 | 4,5  | 0,4 | 2,1   | 2,6 | 3,7  | 0,8   |
| 1997 | 2,1   | 2,5 | - 1,3 | 2,9  | 3,3 | 3,2   | 1,6 | 1,9  | 1,9   |
| 1998 | 3,1   | 4,2 | - 0,2 | 2,2  | 1,2 | 2,4   | 1,7 | 0,3  | 3,6   |
| 1999 | 3,2   | 3,5 | 0,5   | 4,0  | 0,4 | 1,0   | 4,2 | 2,8  | 1,8   |
| 2000 | 2,8   | 4,4 | 0,6   | 3,1  | 3,5 | 2,7   | 1,9 | 0,9  | 3,0   |
| 2001 | 4,0   | 2,8 | 0,2   | 2,3  | 2,8 | 6,8   | 3,3 | 2,0  | 0,9   |
| 2002 | 1,4   | 2,9 | 0,1   | 1,2  | 2,6 | 0,6   | 0,4 | 0,5  | - 0,1 |
| 2003 | 1,1   | 1,1 | 0,1   | 1,5  | 0,8 | - 1,1 | 1,4 | 0,3  | 0,8   |

### Anteil an Deutschland in % - in jeweiligen Preisen

|      |      |      |     |     |     |     |     |     |     |
|------|------|------|-----|-----|-----|-----|-----|-----|-----|
| 1991 | 15,1 | 17,1 | 4,1 | 1,3 | 1,2 | 3,7 | 9,2 | 0,9 | 9,1 |
| 1992 | 14,9 | 17,0 | 4,2 | 1,5 | 1,2 | 3,6 | 9,1 | 1,1 | 9,0 |
| 1993 | 14,3 | 16,7 | 4,4 | 1,8 | 1,1 | 3,6 | 9,0 | 1,3 | 9,0 |
| 1994 | 14,1 | 16,6 | 4,3 | 2,0 | 1,1 | 3,5 | 8,9 | 1,4 | 8,9 |
| 1995 | 14,1 | 16,5 | 4,3 | 2,1 | 1,1 | 3,5 | 8,8 | 1,5 | 8,7 |
| 1996 | 14,2 | 16,6 | 4,2 | 2,1 | 1,1 | 3,5 | 8,9 | 1,5 | 8,7 |
| 1997 | 14,2 | 16,7 | 4,1 | 2,1 | 1,1 | 3,6 | 8,9 | 1,5 | 8,7 |
| 1998 | 14,3 | 16,9 | 3,9 | 2,1 | 1,1 | 3,6 | 8,8 | 1,5 | 8,7 |
| 1999 | 14,4 | 17,1 | 3,9 | 2,2 | 1,1 | 3,5 | 8,9 | 1,5 | 8,7 |
| 2000 | 14,4 | 17,4 | 3,8 | 2,2 | 1,1 | 3,5 | 8,9 | 1,5 | 8,7 |
| 2001 | 14,6 | 17,5 | 3,7 | 2,2 | 1,1 | 3,7 | 8,9 | 1,5 | 8,6 |
| 2002 | 14,6 | 17,7 | 3,7 | 2,2 | 1,1 | 3,6 | 8,9 | 1,4 | 8,5 |
| 2003 | 14,7 | 17,8 | 3,6 | 2,2 | 1,1 | 3,6 | 8,9 | 1,4 | 8,5 |

1991 bis 2003 nach Bundesländern

| Nordrhein-Westfalen | Rheinland-Pfalz | Saarland | Sachsen | Sachsen-Anhalt | Schleswig-Holstein | Thüringen | Deutschland | Neue Bundesländer ohne Berlin | Früheres Bundesgebiet ohne Berlin | Jahr |
|---------------------|-----------------|----------|---------|----------------|--------------------|-----------|-------------|-------------------------------|-----------------------------------|------|
|---------------------|-----------------|----------|---------|----------------|--------------------|-----------|-------------|-------------------------------|-----------------------------------|------|

Millionen EUR - in jeweiligen Preisen

|         |        |        |        |        |        |        |           |         |           |      |
|---------|--------|--------|--------|--------|--------|--------|-----------|---------|-----------|------|
| 369 100 | 73 125 | 20 667 | 35 870 | 20 339 | 50 882 | 17 169 | 1 534 600 | 107 253 | 1 363 978 | 1991 |
| 388 189 | 76 279 | 21 508 | 44 857 | 25 692 | 53 745 | 23 182 | 1 646 620 | 136 037 | 1 440 852 | 1992 |
| 390 494 | 76 470 | 21 216 | 54 483 | 31 562 | 54 978 | 28 459 | 1 694 370 | 165 833 | 1 453 762 | 1993 |
| 403 470 | 79 800 | 22 277 | 63 773 | 36 392 | 56 951 | 33 344 | 1 780 780 | 193 305 | 1 510 120 | 1994 |
| 418 382 | 82 992 | 23 328 | 69 946 | 38 609 | 59 231 | 34 982 | 1 848 450 | 209 070 | 1 559 463 | 1995 |
| 419 922 | 83 375 | 22 764 | 72 600 | 40 098 | 60 270 | 36 280 | 1 876 180 | 217 232 | 1 580 232 | 1996 |
| 429 836 | 85 323 | 23 260 | 72 973 | 41 423 | 61 488 | 37 682 | 1 915 580 | 222 046 | 1 615 815 | 1997 |
| 441 097 | 86 734 | 23 710 | 73 770 | 42 071 | 62 344 | 38 502 | 1 965 380 | 225 307 | 1 662 496 | 1998 |
| 446 047 | 89 060 | 24 008 | 75 495 | 42 712 | 63 335 | 39 861 | 2 012 000 | 231 493 | 1 702 561 | 1999 |
| 454 250 | 91 036 | 24 737 | 75 666 | 43 279 | 64 853 | 40 602 | 2 062 500 | 234 593 | 1 749 525 | 2000 |
| 461 408 | 90 995 | 25 159 | 78 249 | 44 034 | 66 462 | 41 694 | 2 113 160 | 240 674 | 1 793 963 | 2001 |
| 468 493 | 93 156 | 25 219 | 81 463 | 45 771 | 66 182 | 42 312 | 2 145 020 | 246 917 | 1 819 524 | 2002 |
| 469 672 | 93 902 | 25 383 | 83 476 | 46 120 | 67 012 | 43 347 | 2 163 400 | 251 101 | 1 833 636 | 2003 |

Veränderung gegenüber dem Vorjahr in % - in jeweiligen Preisen

|     |       |       |      |      |       |      |     |      |     |      |
|-----|-------|-------|------|------|-------|------|-----|------|-----|------|
| 5,2 | 4,3   | 4,1   | 25,1 | 26,3 | 5,6   | 35,0 | 7,3 | 26,8 | 5,6 | 1992 |
| 0,6 | 0,3   | - 1,4 | 21,5 | 22,8 | 2,3   | 22,8 | 2,9 | 21,9 | 0,9 | 1993 |
| 3,3 | 4,4   | 5,0   | 17,1 | 15,3 | 3,6   | 17,2 | 5,1 | 16,6 | 3,9 | 1994 |
| 3,7 | 4,0   | 4,7   | 9,7  | 6,1  | 4,0   | 4,9  | 3,8 | 8,2  | 3,3 | 1995 |
| 0,4 | 0,5   | - 2,4 | 3,8  | 3,9  | 1,8   | 3,7  | 1,5 | 3,9  | 1,3 | 1996 |
| 2,4 | 2,3   | 2,2   | 0,5  | 3,3  | 2,0   | 3,9  | 2,1 | 2,2  | 2,3 | 1997 |
| 2,6 | 1,7   | 1,9   | 1,1  | 1,6  | 1,4   | 2,2  | 2,6 | 1,5  | 2,9 | 1998 |
| 1,1 | 2,7   | 1,3   | 2,3  | 1,5  | 1,6   | 3,5  | 2,4 | 2,7  | 2,4 | 1999 |
| 1,8 | 2,2   | 3,0   | 0,2  | 1,3  | 2,4   | 1,9  | 2,5 | 1,3  | 2,8 | 2000 |
| 1,6 | - 0,0 | 1,7   | 3,4  | 1,7  | 2,5   | 2,7  | 2,5 | 2,6  | 2,5 | 2001 |
| 1,5 | 2,4   | 0,2   | 4,1  | 3,9  | - 0,4 | 1,5  | 1,5 | 2,6  | 1,4 | 2002 |
| 0,3 | 0,8   | 0,6   | 2,5  | 0,8  | 1,3   | 2,4  | 0,9 | 1,7  | 0,8 | 2003 |

Anteil an Deutschland in % - in jeweiligen Preisen

|      |     |     |     |     |     |     |     |      |      |      |
|------|-----|-----|-----|-----|-----|-----|-----|------|------|------|
| 24,1 | 4,8 | 1,3 | 2,3 | 1,3 | 3,3 | 1,1 | 100 | 7,0  | 88,9 | 1991 |
| 23,6 | 4,6 | 1,3 | 2,7 | 1,6 | 3,3 | 1,4 | 100 | 8,3  | 87,5 | 1992 |
| 23,0 | 4,5 | 1,3 | 3,2 | 1,9 | 3,2 | 1,7 | 100 | 9,8  | 85,8 | 1993 |
| 22,7 | 4,5 | 1,3 | 3,6 | 2,0 | 3,2 | 1,9 | 100 | 10,9 | 84,8 | 1994 |
| 22,6 | 4,5 | 1,3 | 3,8 | 2,1 | 3,2 | 1,9 | 100 | 11,3 | 84,4 | 1995 |
| 22,4 | 4,4 | 1,2 | 3,9 | 2,1 | 3,2 | 1,9 | 100 | 11,6 | 84,2 | 1996 |
| 22,4 | 4,5 | 1,2 | 3,8 | 2,2 | 3,2 | 2,0 | 100 | 11,6 | 84,4 | 1997 |
| 22,4 | 4,4 | 1,2 | 3,8 | 2,1 | 3,2 | 2,0 | 100 | 11,5 | 84,6 | 1998 |
| 22,2 | 4,4 | 1,2 | 3,8 | 2,1 | 3,1 | 2,0 | 100 | 11,5 | 84,6 | 1999 |
| 22,0 | 4,4 | 1,2 | 3,7 | 2,1 | 3,1 | 2,0 | 100 | 11,4 | 84,8 | 2000 |
| 21,8 | 4,3 | 1,2 | 3,7 | 2,1 | 3,1 | 2,0 | 100 | 11,4 | 84,9 | 2001 |
| 21,8 | 4,3 | 1,2 | 3,8 | 2,1 | 3,1 | 2,0 | 100 | 11,5 | 84,8 | 2002 |
| 21,7 | 4,3 | 1,2 | 3,9 | 2,1 | 3,1 | 2,0 | 100 | 11,6 | 84,8 | 2003 |

| Jahr | Baden-Württemberg | Bayern | Berlin | Brandenburg | Bremen | Hamburg | Hessen | Mecklenburg-Vorpommern | Niedersachsen |
|------|-------------------|--------|--------|-------------|--------|---------|--------|------------------------|---------------|
|------|-------------------|--------|--------|-------------|--------|---------|--------|------------------------|---------------|

**Veränderung gegenüber dem Vorjahr in % - preisbereinigt**

|      |       |     |       |       |       |       |       |       |       |
|------|-------|-----|-------|-------|-------|-------|-------|-------|-------|
| 1992 | .     | .   | .     | .     | .     | .     | .     | .     | .     |
| 1993 | .     | .   | .     | .     | .     | .     | .     | .     | .     |
| 1994 | .     | .   | .     | .     | .     | .     | .     | .     | .     |
| 1995 | .     | .   | .     | .     | .     | .     | .     | .     | .     |
| 1996 | 1,9   | 1,8 | - 1,7 | 3,0   | 0,0   | 1,3   | 2,4   | 2,8   | 0,3   |
| 1997 | 2,4   | 2,3 | - 1,9 | 2,2   | 3,0   | 1,7   | 1,5   | 1,8   | 1,7   |
| 1998 | 2,5   | 3,8 | - 0,2 | 1,0   | 1,0   | 0,8   | 1,4   | - 0,2 | 2,5   |
| 1999 | 2,7   | 3,0 | - 0,7 | 4,1   | 0,3   | 0,8   | 3,3   | 3,4   | 1,4   |
| 2000 | 3,7   | 5,5 | 1,1   | 3,5   | 4,2   | 3,9   | 3,4   | 0,4   | 2,8   |
| 2001 | 2,6   | 2,2 | - 1,4 | 0,6   | 1,2   | 5,5   | 1,5   | 0,3   | - 0,7 |
| 2002 | - 0,6 | 1,8 | - 1,6 | - 0,5 | 1,2   | - 0,8 | - 1,6 | - 0,2 | - 0,9 |
| 2003 | 0,0   | 0,8 | - 1,3 | 0,7   | - 0,5 | - 4,1 | - 0,3 | - 0,7 | 0,1   |

**Kettenindex ( Referenzjahr 2000 ) - preisbereinigt**

|      |       |       |       |       |       |       |       |       |       |
|------|-------|-------|-------|-------|-------|-------|-------|-------|-------|
| 1991 | .     | .     | .     | .     | .     | .     | .     | .     | .     |
| 1992 | .     | .     | .     | .     | .     | .     | .     | .     | .     |
| 1993 | .     | .     | .     | .     | .     | .     | .     | .     | .     |
| 1994 | .     | .     | .     | .     | .     | .     | .     | .     | .     |
| 1995 | 87,8  | 85,1  | 103,5 | 87,2  | 91,9  | 91,9  | 88,8  | 92,3  | 91,8  |
| 1996 | 89,5  | 86,6  | 101,8 | 89,9  | 91,9  | 93,1  | 90,9  | 94,9  | 92,1  |
| 1997 | 91,6  | 88,6  | 99,9  | 91,9  | 94,7  | 94,7  | 92,3  | 96,6  | 93,6  |
| 1998 | 93,9  | 92,0  | 99,6  | 92,8  | 95,7  | 95,4  | 93,6  | 96,4  | 96,0  |
| 1999 | 96,5  | 94,8  | 98,9  | 96,6  | 96,0  | 96,2  | 96,7  | 99,6  | 97,3  |
| 2000 | 100,0 | 100,0 | 100,0 | 100,0 | 100,0 | 100,0 | 100,0 | 100,0 | 100,0 |
| 2001 | 102,6 | 102,2 | 98,6  | 100,6 | 101,2 | 105,5 | 101,5 | 100,3 | 99,3  |
| 2002 | 102,0 | 104,1 | 97,0  | 100,1 | 102,4 | 104,6 | 99,8  | 100,1 | 98,4  |
| 2003 | 102,0 | 104,9 | 95,8  | 100,8 | 101,9 | 100,3 | 99,5  | 99,5  | 98,5  |

1991 bis 2003 nach Bundesländern

| Nordrhein-Westfalen | Rheinland-Pfalz | Saarland | Sachsen | Sachsen-Anhalt | Schleswig-Holstein | Thüringen | Deutschland | Neue Bundesländer ohne Berlin | Früheres Bundesgebiet ohne Berlin | Jahr |
|---------------------|-----------------|----------|---------|----------------|--------------------|-----------|-------------|-------------------------------|-----------------------------------|------|
|---------------------|-----------------|----------|---------|----------------|--------------------|-----------|-------------|-------------------------------|-----------------------------------|------|

**Veränderung gegenüber dem Vorjahr in % - preisbereinigt**

|       |       |       |     |       |       |     |       |     |       |      |
|-------|-------|-------|-----|-------|-------|-----|-------|-----|-------|------|
| .     | .     | .     | .   | .     | .     | .   | .     | .   | .     | 1992 |
| .     | .     | .     | .   | .     | .     | .   | .     | .   | .     | 1993 |
| .     | .     | .     | .   | .     | .     | .   | .     | .   | .     | 1994 |
| .     | .     | .     | .   | .     | .     | .   | .     | .   | .     | 1995 |
| - 0,4 | - 0,6 | - 2,9 | 3,0 | 2,6   | 1,2   | 2,8 | 1,0   | 2,8 | 0,9   | 1996 |
| 1,8   | 2,0   | 2,3   | 0,2 | 3,0   | 1,7   | 3,7 | 1,8   | 1,9 | 2,0   | 1997 |
| 2,1   | 1,1   | 2,8   | 0,6 | 0,5   | 0,6   | 1,7 | 2,0   | 0,8 | 2,3   | 1998 |
| 0,8   | 2,6   | 2,0   | 2,3 | 1,8   | 1,5   | 3,4 | 2,0   | 2,8 | 2,0   | 1999 |
| 2,4   | 2,8   | 4,5   | 0,5 | 1,3   | 2,8   | 2,1 | 3,2   | 1,5 | 3,5   | 2000 |
| 0,6   | - 1,2 | 1,4   | 1,9 | 0,1   | 1,0   | 1,5 | 1,2   | 1,1 | 1,4   | 2001 |
| 0,1   | 1,0   | - 1,1 | 2,5 | 2,0   | - 1,5 | 0,0 | 0,1   | 1,1 | 0,0   | 2002 |
| - 1,0 | 0,0   | - 0,6 | 1,8 | - 0,2 | 0,4   | 2,1 | - 0,2 | 1,0 | - 0,3 | 2003 |

**Kettenindex ( Referenzjahr 2000 ) - preisbereinigt**

|       |       |       |       |       |       |       |       |       |       |      |
|-------|-------|-------|-------|-------|-------|-------|-------|-------|-------|------|
| .     | .     | .     | .     | .     | .     | .     | .     | .     | .     | 1991 |
| .     | .     | .     | .     | .     | .     | .     | .     | .     | .     | 1992 |
| .     | .     | .     | .     | .     | .     | .     | .     | .     | .     | 1993 |
| .     | .     | .     | .     | .     | .     | .     | .     | .     | .     | 1994 |
| 93,6  | 92,5  | 91,8  | 93,7  | 91,3  | 92,5  | 87,5  | 90,5  | 90,8  | 89,9  | 1995 |
| 93,2  | 91,9  | 89,1  | 96,5  | 93,7  | 93,6  | 89,9  | 91,4  | 93,4  | 90,7  | 1996 |
| 94,8  | 93,7  | 91,2  | 96,7  | 96,5  | 95,2  | 93,2  | 93,1  | 95,1  | 92,5  | 1997 |
| 96,8  | 94,8  | 93,8  | 97,3  | 97,0  | 95,8  | 94,8  | 95,0  | 95,8  | 94,7  | 1998 |
| 97,7  | 97,3  | 95,7  | 99,5  | 98,7  | 97,3  | 98,0  | 96,9  | 98,5  | 96,6  | 1999 |
| 100,0 | 100,0 | 100,0 | 100,0 | 100,0 | 100,0 | 100,0 | 100,0 | 100,0 | 100,0 | 2000 |
| 100,6 | 98,8  | 101,4 | 101,9 | 100,1 | 101,0 | 101,5 | 101,2 | 101,1 | 101,4 | 2001 |
| 100,7 | 99,7  | 100,3 | 104,5 | 102,1 | 99,5  | 101,5 | 101,3 | 102,2 | 101,4 | 2002 |
| 99,7  | 99,8  | 99,6  | 106,4 | 101,9 | 99,9  | 103,6 | 101,1 | 103,1 | 101,1 | 2003 |