

Statistischer Bericht

PI-j/03

**Einkommen der privaten Haushalte
in Thüringen
1995 bis 2003
nach Kreisen**

Bestell - Nr. 15 203

Thüringer Landesamt für Statistik



Herausgeber:
Thüringer Landesamt für Statistik
Europaplatz 3, 99091 Erfurt
Postfach 90 01 63, 99104 Erfurt

Telefon: 0361 37-84642/84647
Telefax: 0361 37-84699
Internet: <http://www.tls.thueringen.de>
E-Mail: auskunft@tls.thueringen.de

Auskunft erteilt:
Referat: Volksw. Gesamtrechn., Erwerbstätigkeit,
Umweltökon. Gesamtrechn., Außenhandel
Telefon: 0361 37-84217

Herausgegeben im September 2005

Heft-Nr.: 229 / 05
Preis: 5,00 EUR

© Thüringer Landesamt für Statistik, Erfurt, 2005

Für nichtgewerbliche Zwecke sind Vervielfältigung und unentgeltliche Verbreitung, auch auszugsweise, mit Quellenangabe gestattet. Die Verbreitung, auch auszugsweise, über elektronische Systeme/Datenträger bedarf der vorherigen Zustimmung.
Alle übrigen Rechte bleiben vorbehalten.

Inhaltsverzeichnis

Seite

Vorbemerkungen

Grafiken

- | | |
|---|---|
| 1. Verfügbares Einkommen der privaten Haushalte 1995 und 2003 nach Kreisen | 5 |
| 2. Primäreinkommen der privaten Haushalte je Einwohner 1995 bis 2003 nach Kreisen | 6 |
| 3. Verfügbares Einkommen der privaten Haushalte je Einwohner 1995 bis 2003 nach Kreisen | 8 |

Tabellen

- | | |
|--|----|
| 1. Primäreinkommen der privaten Haushalte und Verfügbares Einkommen der privaten Haushalte 2003 nach Kreisen | 10 |
| 2. Primäreinkommen der privaten Haushalte 1995 bis 2003 nach Kreisen | 11 |
| 3. Primäreinkommen der privaten Haushalte je Einwohner 1995 bis 2003 nach Kreisen | 14 |
| 4. Verfügbares Einkommen der privaten Haushalte 1995 bis 2003 nach Kreisen | 17 |
| 5. Verfügbares Einkommen der privaten Haushalte je Einwohner 1995 bis 2003 nach Kreisen | 20 |

Vorbemerkungen

Mit diesem Statistischen Bericht werden Kreisergebnisse für das Einkommen der privaten Haushalte nach dem Europäischen System Volkswirtschaftlicher Gesamtrechnungen (ESVG 1995) für Thüringen vorgelegt. Er beinhaltet Angaben zum Primäreinkommen der privaten Haushalte und zum Verfügbaren Einkommen der privaten Haushalte.

Die Rechtsgrundlage für die Berechnungen der nationalen und regionalen Volkswirtschaftlichen Gesamtrechnungen (VGR) ist die „Verordnung (EG) Nr. 2223/96 des Rates vom 25. Juni 1996 zum Europäischen System Volkswirtschaftlicher Gesamtrechnungen auf nationaler und regionaler Ebene in der Europäischen Gemeinschaft“ (ESVG - Verordnung).

Die Ergebnisse der regionalen VGR für Thüringen und alle anderen Bundesländer sind mit denen der anderen Regionen der Europäischen Gemeinschaft vergleichbar.

Die Volkswirtschaftlichen Gesamtrechnungen verfolgen die Aufgabe, ein möglichst vollständiges Gesamtbild des wirtschaftlichen Ablaufs und der damit verbundenen wirtschaftlichen Tätigkeiten und Vorgänge in einer Volkswirtschaft zu geben. Sie dienen der Wirtschaftsbeobachtung und sind für die Erstellung von konjunkturellen und wirtschaftlichen Analysen und Vorausschätzungen ein wichtiges Hilfsmittel.

In den Volkswirtschaftlichen Gesamtrechnungen werden die Entstehung, Verteilung und Verwendung des Inlandsprodukts, die Entstehung, Verteilung und Umverteilung von Einkommen und gesamtwirtschaftliche Erwerbstätigenzahlen nachgewiesen.

Für **Thüringen**, ebenso wie für die anderen Bundesländer, liegen gegenwärtig Ergebnisse nach ESVG 1995 vor:

- aus der Entstehungsrechnung das Bruttoinlandsprodukt als Zeitreihe für die Jahre 1991 bis 2004, die Bruttowertschöpfung nach Wirtschaftsbereichen, das Arbeitnehmerentgelt nach Wirtschaftsbereichen und die Bruttolöhne und -gehälter nach Wirtschaftsbereichen als Zeitreihen für die Jahre 1991 bis 2004,
- aus der Verwendungsrechnung die Bruttoanlageinvestitionen nach Wirtschaftsbereichen und die Konsumausgaben des Staates als Zeitreihen für die Jahre 1991 bis 2002 sowie die Konsumausgaben der privaten Haushalte als Zeitreihe für die Jahre 1991 bis 2003,
- aus der Verteilungsrechnung das Primäreinkommen der privaten Haushalte und das Verfügbare Einkommen der privaten Haushalte als Zeitreihen für die Jahre 1991 bis 2003 und
- aus der Erwerbstätigenrechnung die Erwerbstätigen nach Wirtschaftsbereichen sowie die Arbeitnehmer nach Wirtschaftsbereichen nach dem Inlandskonzept als Zeitreihen für die Jahre 1991 bis 2004 und die Erwerbstätigen sowie die Arbeitnehmer nach dem Inländerkonzept als Zeitreihen für die Jahre 1991 bis 2003.

Für **die Kreise Thüringens**, ebenso wie für alle Kreise der Bundesrepublik Deutschland, liegen gegenwärtig Ergebnisse nach ESVG 1995 vor:

- das Bruttoinlandsprodukt und die Bruttowertschöpfung nach Wirtschaftsbereichen als Zeitreihen für die Jahre 1991 bis 2003, das Arbeitnehmerentgelt nach Wirtschaftsbereichen und die Bruttolöhne und -gehälter nach Wirtschaftsbereichen als Zeitreihen für die Jahre 1996 bis 2003,
- das Primäreinkommen der privaten Haushalte und das Verfügbare Einkommen der privaten Haushalte als Zeitreihen für die Jahre 1995 bis 2003 und
- die Erwerbstätigen nach Wirtschaftsbereichen sowie die Arbeitnehmer nach Wirtschaftsbereichen nach dem Inlandskonzept als Zeitreihen für die Jahre 1991 bis 2003.

Die vorliegenden Ergebnisse wurden von den Arbeitskreisen „Volkswirtschaftliche Gesamtrechnungen der Länder“ und „Erwerbstätigenrechnung des Bundes und der Länder“ berechnet. Die Berechnung der Kreisergebnisse für Thüringen erfolgte im Thüringer Landesamt für Statistik nach den einheitlichen Methoden der beiden Arbeitskreise.

Die Mitglieder der Arbeitskreise sind die Statistischen Landesämter der Bundesrepublik Deutschland.

Begriffserläuterungen

Bevölkerung

Als Bevölkerung (Einwohner) wird die Anzahl der Personen bezeichnet, die an einem bestimmten Ort bzw. in einer bestimmten territorialen Einheit (Bundesland, Kreis) ihren ständigen Wohnsitz (Hauptwohnsitz) hat. Zur Bevölkerung zählen auch die in einem Bundesland bzw. in einem bestimmten Territorium für längere Zeit als wohnhaft gemeldeten Ausländer.

Primäreinkommen

Das Primäreinkommen ist das Einkommen, das gebietsansässige Einheiten aufgrund ihrer Teilnahme am Produktionsprozess erhalten, sowie das Einkommen, das der Eigentümer eines Vermögenswertes oder eines nichtproduzierten Sachvermögensgegenstandes als Gegenleistung dafür erhält, dass er einer anderen institutionellen Einheit finanzielle Mittel oder nichtproduziertes Sachvermögen zur Verfügung stellt.

Primäreinkommen der privaten Haushalte

Das Primäreinkommen der privaten Haushalte setzt sich zusammen aus dem empfangenen Arbeitnehmerentgelt, dem Betriebsüberschuss und Selbständigeneinkommen (hierzu zählen auch unterstellte Mieten für selbst genutztes Wohneigentum) und dem im Allgemeinen positiven Saldo aus empfangenen und geleisteten Vermögenseinkommen.

Private Haushalte

Als private Haushalte werden die Einzelpersonen oder Gruppen von Einzelpersonen (Heiminsassen, Ordensmitglieder) mit Wohnsitz in einer bestimmten Region verstanden. Die Summe der Haushaltsmitglieder kommt daher der gebietsansässigen Bevölkerung gleich. Die Einkommen der privaten Haushalte und der privaten Organisationen ohne Erwerbszweck werden in den Volkswirtschaftlichen Gesamtrechnungen allgemein nur zusammengefasst dargestellt, da die statistischen Daten – angesichts der engen monetären Verflechtung beider Sektoren – für eine getrennte Darstellung nicht ausreichen. Allerdings kommt den privaten Organisationen nur ein relativ geringes Gewicht zu, so dass zur Vereinfachung häufig nur vom Haushaltssektor bzw. von den privaten Haushalten gesprochen wird, obwohl die privaten Organisationen sachlich mit einbezogen sind.

Verfügbares Einkommen der privaten Haushalte

Das Verfügbare Einkommen der privaten Haushalte ergibt sich aus den empfangenen Primäreinkommen nach Abzug der geleisteten laufenden Transfers und nach Hinzufügung der empfangenen laufenden Transfers. Das Verfügbare Einkommen ist als der Betrag zu verstehen, der für Konsumzwecke oder zur Ersparnisbildung zur Verfügung steht.

Berechnungsstand

Das statistische Ausgangsmaterial für die Volkswirtschaftlichen Gesamtrechnungen fällt nicht gleichzeitig und jeweils in der erforderlichen Tiefengliederung an. Um die Aktualität zu sichern, müssen zunächst vorläufige Ergebnisse errechnet werden. Diese werden dann mehrfach anhand des inzwischen angefallenen statistischen Materials überarbeitet. Da diese Berechnungen stets in der Reihenfolge Deutschland, Bundesländer, Kreise erfolgen, entsprechen die Ergebnisse der verschiedenen Regionalebenen nicht zu jedem Zeitpunkt einem einheitlichen Rechenstand. Der Benutzer sollte sich bei Auswertungen stets des Berechnungsstandes vergewissern.

Kreisberechnungen zum Primäreinkommen der privaten Haushalte und zum Verfügbaren Einkommen der privaten Haushalte erfolgen im Sommer des auf dem Berichtsjahr folgenden zweiten Jahres. Die Berechnung ist noch vorläufig wegen der Abstimmung auf vorläufige Bundesergebnisse. Eine Bestätigung als endgültiges Ergebnis bzw. die Neuabstimmung auf endgültige Bundesergebnisse erfolgt im Sommer des auf das Berichtsjahr folgenden dritten Jahres.

Hinweise

Die Ergebnisse für die Jahre 1995 bis 2003 sind auf den **Berechnungsstand August 2004** des Statistischen Bundesamtes abgestimmt.

Die vorliegenden Kreisergebnisse für die Jahre 1995 bis 2003 wurden im Juli 2005 veröffentlicht.

Alle Ergebnisse sind **vorläufig**.

Die Ergebnisse werden in der Regel in **Millionen EUR** dargestellt. Daraus kann nur auf eine rechnerische Genauigkeit, nicht aber auf die inhaltliche Genauigkeit geschlossen werden.

Bei der Addition von Ergebnissen können Abweichungen durch **Rundungen** entstehen.

Die Angaben je Einwohner werden in **EUR** nachgewiesen.

Die Veränderungsdaten gegenüber dem Vorjahr wurden stets von den ungerundeten Werten errechnet.

Für die in diesem Statistischen Bericht veröffentlichten Ergebnisse gilt ab dem Jahr 1995 der **aktuelle Gebietsstand**.

Am 1. Juli 1994 trat das Gesetz zur Neugliederung der Landkreise und kreisfreien Städte in Thüringen in Kraft. Danach gliederte sich Thüringen bis Ende 1997 in 17 Landkreise und 5 kreisfreie Städte. Ab dem 1. Januar 1998 erhielt die Stadt Eisenach den Status einer kreisfreien Stadt.

Zeichenerklärung

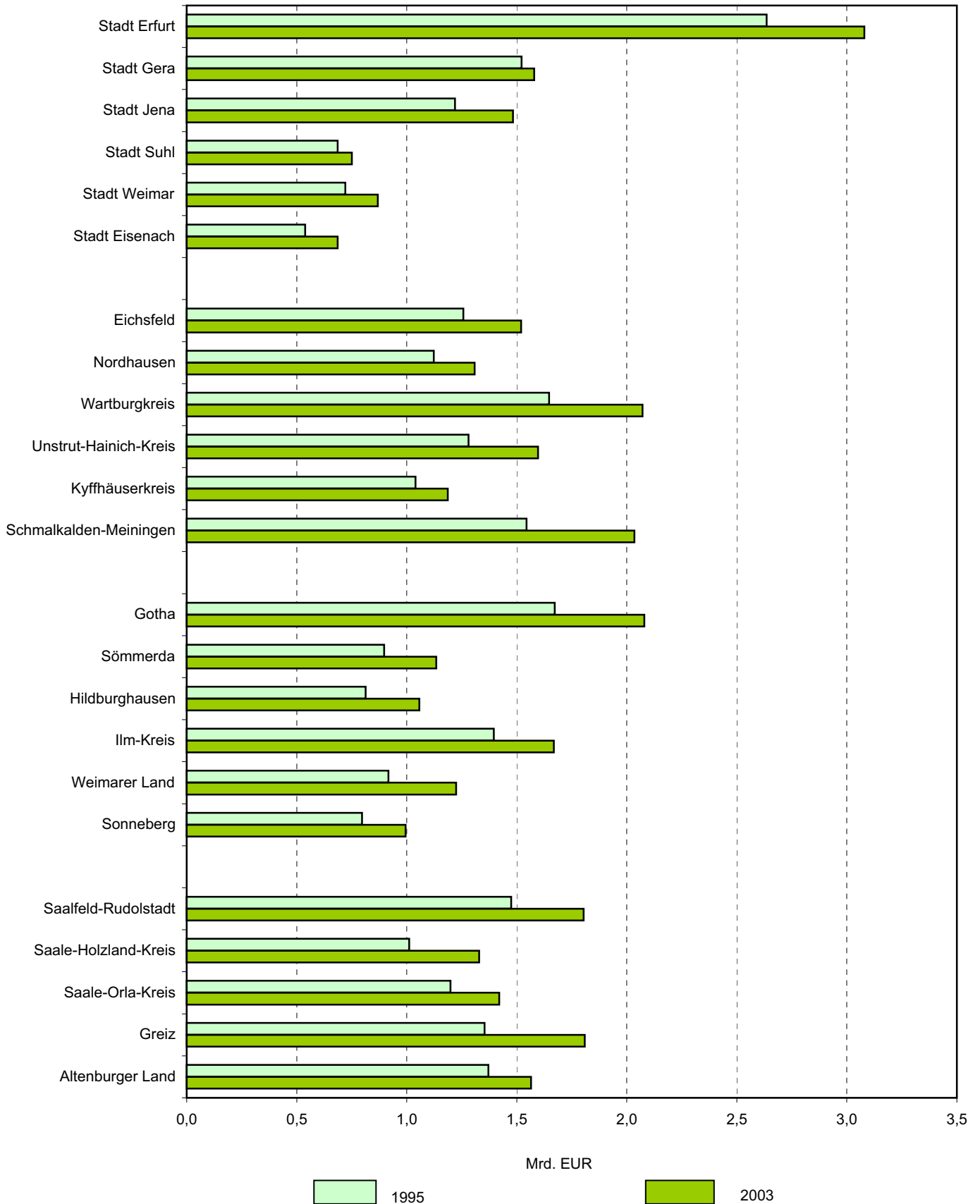
. Zahlenwert unbekannt oder geheim zu halten

Internetangebot

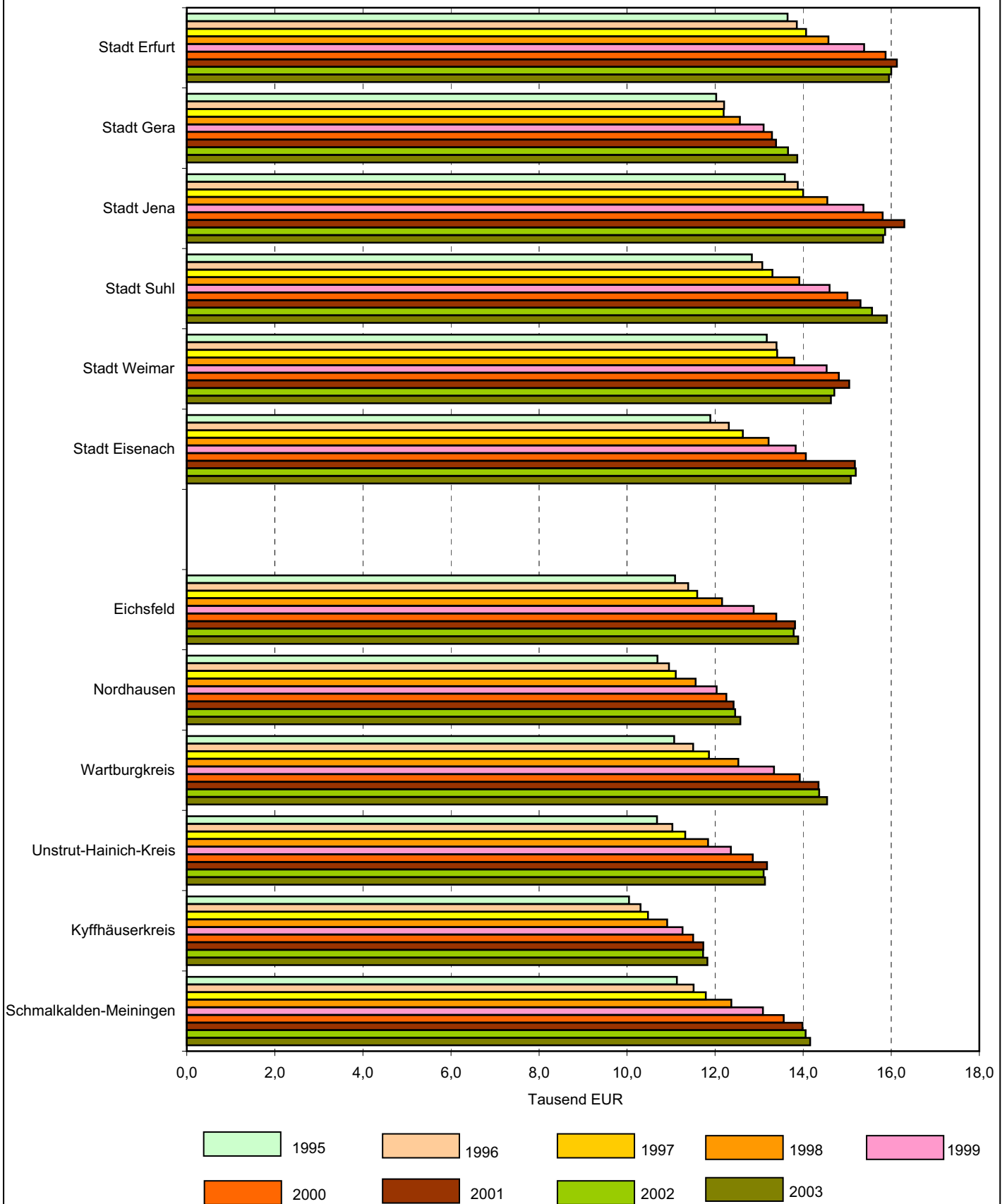
Ausgewählte Ergebnisse der Volkswirtschaftlichen Gesamtrechnungen für Thüringen finden Sie unter <http://www.tls.thueringen.de>.

Die im Internet veröffentlichten Ergebnisse für Thüringen entsprechen stets dem aktuellen Berechnungsstand.

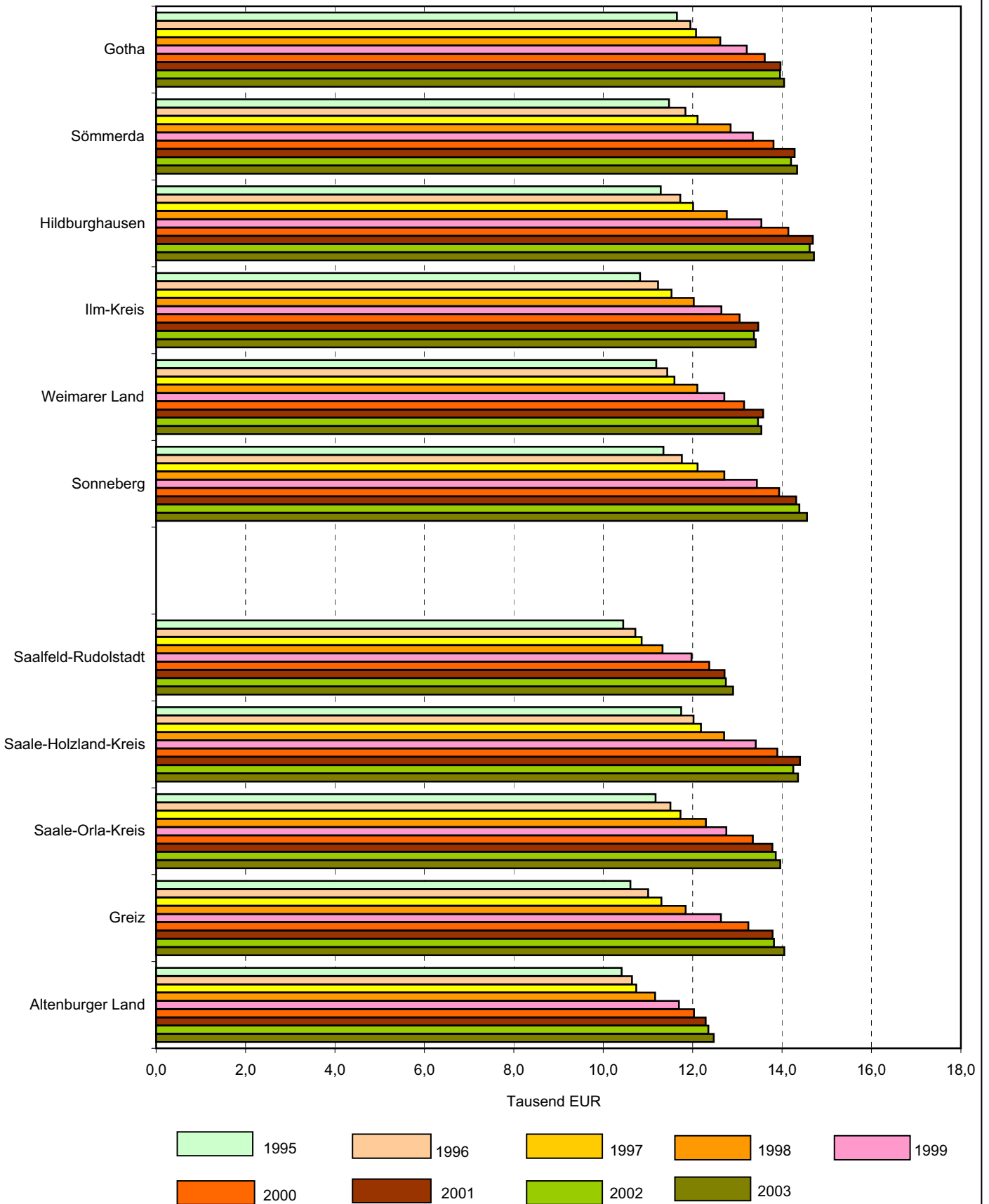
1. Verfügbares Einkommen der privaten Haushalte 1995 und 2003 nach Kreisen



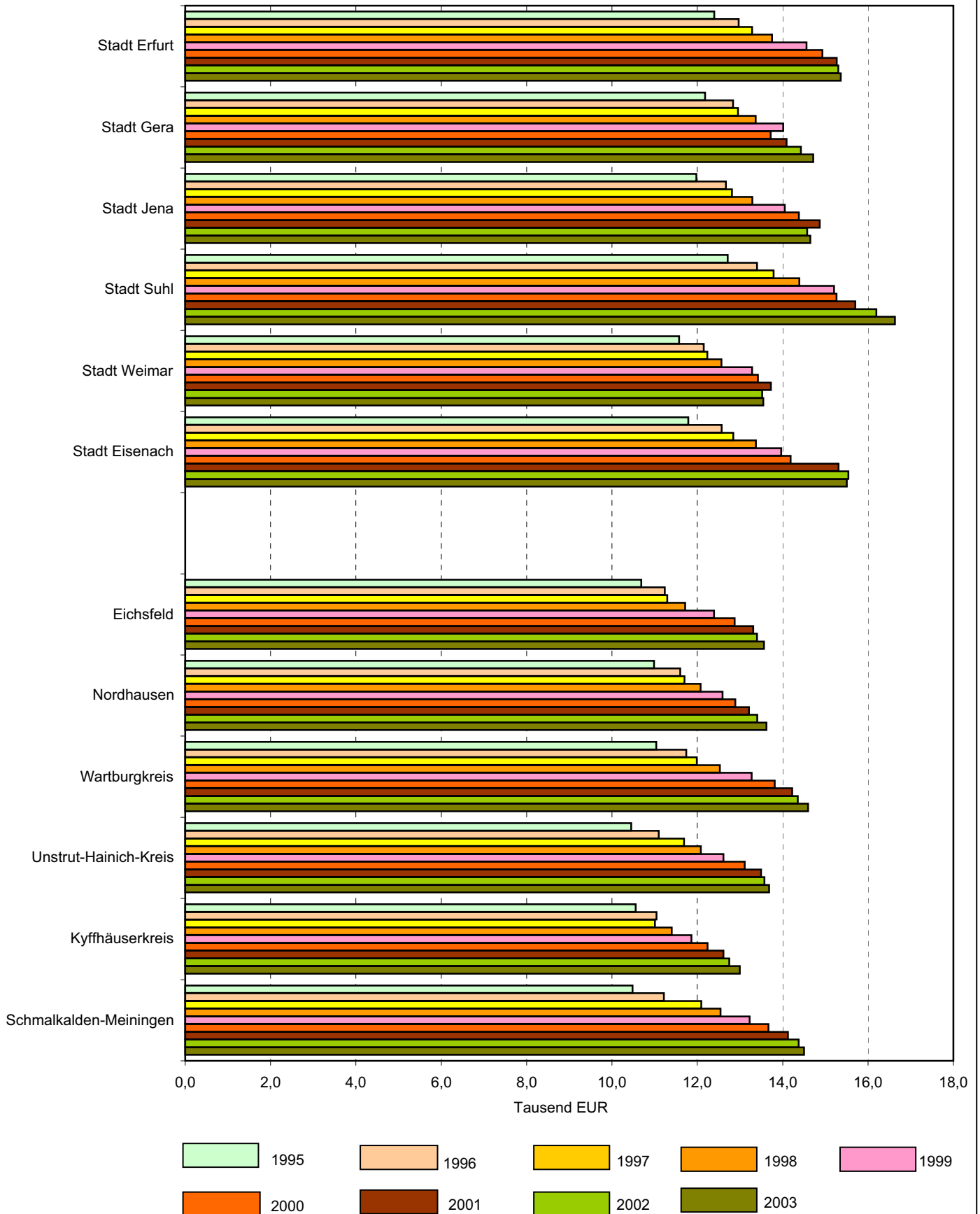
2. Primäreinkommen der privaten Haushalte je Einwohner 1995 bis 2003 nach Kreisen



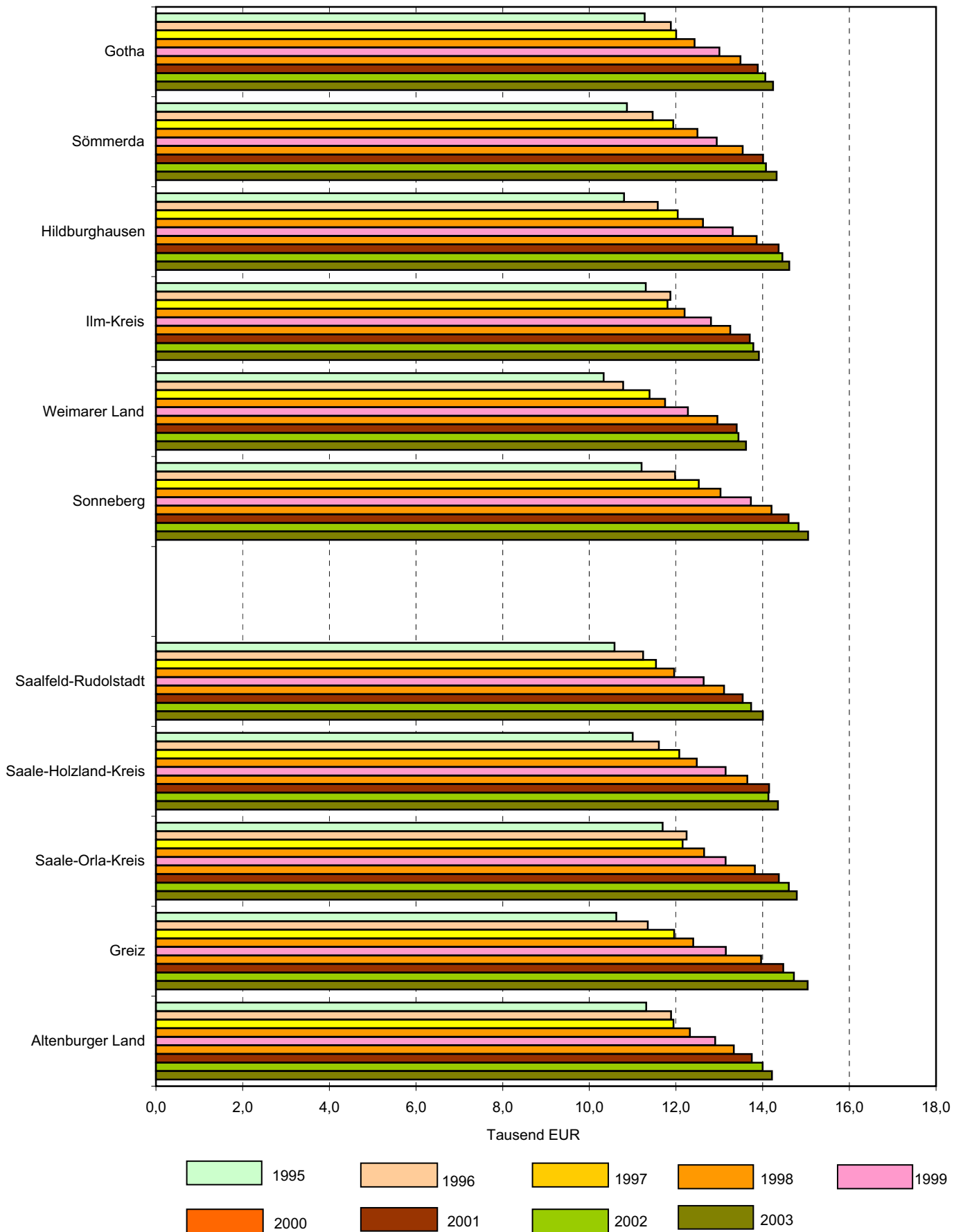
Noch: 2. Primäreinkommen der privaten Haushalte je Einwohner 1995 bis 2003 nach Kreisen



3. Verfügbares Einkommen der privaten Haushalte je Einwohner 1995 bis 2003 nach Kreisen



Noch: 3. Verfügbares Einkommen der privaten Haushalte je Einwohner 1995 bis 2003 nach Kreisen



**1. Primäreinkommen der privaten Haushalte und Verfügbares Einkommen der privaten Haushalte
2003 nach Kreisen**

Kreisfreie Stadt Landkreis Land	Primäreinkommen				Verfügbares Einkommen			
	insgesamt	Veränderung zum Vorjahr	Anteil an Thüringen	je Einwohner	insgesamt	Veränderung zum Vorjahr	Anteil an Thüringen	je Einwohner
	Mill. EUR	%		EUR	Mill. EUR	%		EUR
Stadt Erfurt	3 198	0,0	9,6	15 948	3 080	0,7	9,0	15 359
Stadt Gera	1 488	0,0	4,4	13 868	1 579	0,5	4,6	14 716
Stadt Jena	1 601	- 0,1	4,8	15 817	1 483	0,7	4,3	14 650
Stadt Suhl	718	- 0,3	2,1	15 903	751	0,2	2,2	16 632
Stadt Weimar	938	0,2	2,8	14 628	869	0,9	2,5	13 545
Stadt Eisenach	667	- 0,8	2,0	15 081	686	- 0,3	2,0	15 505
Eichsfeld	1 556	- 0,1	4,6	13 885	1 520	0,4	4,4	13 563
Nordhausen	1 209	- 0,2	3,6	12 575	1 309	0,5	3,8	13 617
Wartburgkreis	2 063	0,4	6,2	14 542	2 071	0,8	6,0	14 597
Unstrut-Hainich-Kreis	1 533	- 0,7	4,6	13 133	1 597	- 0,2	4,7	13 684
Kyffhäuserkreis	1 080	- 0,4	3,2	11 825	1 187	0,7	3,5	12 993
Schmalkalden-Meiningen	1 987	- 0,3	5,9	14 160	2 035	- 0,2	5,9	14 500
Gotha	2 052	0,0	6,1	14 046	2 080	0,6	6,1	14 238
Sömmerda	1 135	- 0,1	3,4	14 339	1 134	0,7	3,3	14 322
Hildburghausen	1 065	- 0,2	3,2	14 714	1 057	0,2	3,1	14 612
Ilm-Kreis	1 607	- 0,4	4,8	13 411	1 668	0,2	4,9	13 912
Weimarer Land	1 217	- 0,2	3,6	13 536	1 224	0,5	3,6	13 614
Sonneberg	963	- 0,1	2,9	14 558	995	0,2	2,9	15 046
Saalfeld-Rudolstadt	1 662	0,1	5,0	12 903	1 804	0,8	5,3	14 004
Saale-Holzland-Kreis	1 330	0,2	4,0	14 357	1 329	1,0	3,9	14 350
Saale-Orla-Kreis	1 340	- 0,4	4,0	13 958	1 420	0,2	4,1	14 788
Greiz	1 691	0,4	5,1	14 051	1 809	0,9	5,3	15 038
Altenburger Land	1 373	- 0,4	4,1	12 471	1 565	0,1	4,6	14 212
Thüringen	33 473	- 0,1	100	14 050	34 251	0,5	100	14 376
davon								
kreisfreie Städte	8 611	- 0,1	25,7	15 306	8 448	0,5	24,7	15 015
Landkreise	24 862	- 0,1	74,3	13 662	25 803	0,4	75,3	14 179

2. Primäreinkommen der privaten Haushalte 1995 bis 2003 nach Kreisen

Kreisfreie Stadt Landkreis Land	1995	1996	1997	1998	1999	2000	2001	2002	2003
Millionen EUR									
Stadt Erfurt	2 900	2 908	2 909	2 977	3 110	3 187	3 231	3 199	3 198
Stadt Gera	1 503	1 494	1 464	1 478	1 516	1 514	1 493	1 488	1 488
Stadt Jena	1 382	1 399	1 399	1 441	1 528	1 577	1 633	1 603	1 601
Stadt Suhl	693	696	691	706	726	731	726	720	718
Stadt Weimar	820	830	831	858	906	924	945	937	938
Stadt Eisenach	543	556	566	589	615	626	673	672	667
Eichsfeld	1 305	1 335	1 354	1 408	1 481	1 532	1 572	1 558	1 556
Nordhausen	1 092	1 112	1 122	1 161	1 200	1 214	1 219	1 211	1 209
Wartburgkreis	1 652	1 709	1 753	1 842	1 948	2 022	2 070	2 056	2 063
Unstrut-Hainich-Kreis	1 309	1 348	1 375	1 433	1 493	1 545	1 568	1 544	1 533
Kyffhäuserkreis	989	1 008	1 017	1 052	1 077	1 091	1 099	1 084	1 080
Schmalkalden-Meiningen	1 639	1 687	1 722	1 799	1 896	1 954	2 000	1 993	1 987
Gotha	1 728	1 773	1 802	1 884	1 977	2 030	2 066	2 052	2 052
Sömmerda	947	977	999	1 057	1 093	1 126	1 152	1 136	1 135
Hildburghausen	850	880	901	956	1 007	1 047	1 080	1 067	1 065
Ilm-Kreis	1 337	1 381	1 416	1 477	1 550	1 595	1 635	1 615	1 607
Weimarer Land	993	1 028	1 054	1 109	1 167	1 205	1 237	1 219	1 217
Sonneberg	807	829	846	882	924	949	968	963	963
Saalfeld-Rudolstadt	1 456	1 483	1 497	1 546	1 615	1 653	1 678	1 661	1 662
Saale-Holzland-Kreis	1 079	1 110	1 134	1 189	1 255	1 299	1 348	1 328	1 330
Saale-Orla-Kreis	1 145	1 172	1 190	1 240	1 276	1 323	1 352	1 345	1 340
Greiz	1 353	1 400	1 435	1 496	1 586	1 650	1 698	1 683	1 691
Altenburger Land	1 262	1 277	1 277	1 315	1 361	1 382	1 393	1 379	1 373
Thüringen	28 783	29 391	29 755	30 895	32 310	33 175	33 836	33 511	33 473
davon									
kreisfreie Städte	7 840	7 882	7 861	8 049	8 402	8 559	8 701	8 619	8 611
Landkreise	20 944	21 509	21 895	22 846	23 908	24 616	25 135	24 893	24 862

Noch: 2. Primäreinkommen der privaten Haushalte 1995 bis 2003 nach Kreisen

Kreisfreie Stadt Landkreis Land	1995	1996	1997	1998	1999	2000	2001	2002	2003
Veränderung gegenüber dem Vorjahr in %									
Stadt Erfurt	.	0,3	0,0	2,4	4,5	2,5	1,4	- 1,0	0,0
Stadt Gera	.	- 0,6	- 2,0	0,9	2,6	- 0,1	- 1,4	- 0,4	0,0
Stadt Jena	.	1,2	0,1	3,0	6,0	3,2	3,5	- 1,8	- 0,1
Stadt Suhl	.	0,4	- 0,7	2,1	2,9	0,6	- 0,6	- 0,9	- 0,3
Stadt Weimar	.	1,2	0,1	3,3	5,6	2,0	2,2	- 0,9	0,2
Stadt Eisenach	.	2,4	1,8	4,0	4,5	1,7	7,6	- 0,1	- 0,8
Eichsfeld	.	2,3	1,4	4,0	5,2	3,5	2,6	- 0,9	- 0,1
Nordhausen	.	1,8	0,9	3,4	3,4	1,2	0,4	- 0,7	- 0,2
Wartburgkreis	.	3,5	2,6	5,1	5,7	3,8	2,4	- 0,7	0,4
Unstrut-Hainich-Kreis	.	3,0	2,1	4,2	4,2	3,5	1,5	- 1,6	- 0,7
Kyffhäuserkreis	.	1,9	0,9	3,4	2,4	1,3	0,8	- 1,4	- 0,4
Schmalkalden-Meiningen	.	2,9	2,1	4,4	5,4	3,0	2,4	- 0,4	- 0,3
Gotha	.	2,6	1,6	4,5	4,9	2,7	1,8	- 0,7	0,0
Sömmerda	.	3,2	2,2	5,8	3,4	3,0	2,3	- 1,4	- 0,1
Hildburghausen	.	3,6	2,4	6,1	5,4	3,9	3,2	- 1,2	- 0,2
Ilm-Kreis	.	3,3	2,6	4,3	5,0	2,9	2,5	- 1,2	- 0,4
Weimarer Land	.	3,5	2,6	5,2	5,2	3,2	2,7	- 1,5	- 0,2
Sonneberg	.	2,7	2,1	4,2	4,8	2,7	1,9	- 0,5	- 0,1
Saalfeld-Rudolstadt	.	1,9	0,9	3,3	4,4	2,4	1,5	- 1,0	0,1
Saale-Holzland-Kreis	.	2,8	2,1	4,9	5,6	3,5	3,7	- 1,5	0,2
Saale-Orla-Kreis	.	2,3	1,5	4,2	3,0	3,7	2,2	- 0,5	- 0,4
Greiz	.	3,5	2,5	4,3	6,0	4,0	3,0	- 0,9	0,4
Altenburger Land	.	1,2	0,0	2,9	3,6	1,5	0,8	- 1,0	- 0,4
Thüringen	.	2,1	1,2	3,8	4,6	2,7	2,0	- 1,0	- 0,1
davon									
kreisfreie Städte	.	0,5	- 0,3	2,4	4,4	1,9	1,7	- 0,9	- 0,1
Landkreise	.	2,7	1,8	4,2	4,6	3,0	2,1	- 1,0	- 0,1

Noch: 2. Primäreinkommen der privaten Haushalte 1995 bis 2003 nach Kreisen

Kreisfreie Stadt Landkreis Land	1995	1996	1997	1998	1999	2000	2001	2002	2003
Anteil an Thüringen in %									
Stadt Erfurt	10,1	9,9	9,8	9,6	9,6	9,6	9,6	9,5	9,6
Stadt Gera	5,2	5,1	4,9	4,8	4,7	4,6	4,4	4,4	4,4
Stadt Jena	4,8	4,8	4,7	4,7	4,7	4,8	4,8	4,8	4,8
Stadt Suhl	2,4	2,4	2,3	2,3	2,2	2,2	2,1	2,1	2,1
Stadt Weimar	2,8	2,8	2,8	2,8	2,8	2,8	2,8	2,8	2,8
Stadt Eisenach	1,9	1,9	1,9	1,9	1,9	1,9	2,0	2,0	2,0
Eichsfeld	4,5	4,5	4,5	4,6	4,6	4,6	4,6	4,6	4,6
Nordhausen	3,8	3,8	3,8	3,8	3,7	3,7	3,6	3,6	3,6
Wartburgkreis	5,7	5,8	5,9	6,0	6,0	6,1	6,1	6,1	6,2
Unstrut-Hainich-Kreis	4,5	4,6	4,6	4,6	4,6	4,7	4,6	4,6	4,6
Kyffhäuserkreis	3,4	3,4	3,4	3,4	3,3	3,3	3,2	3,2	3,2
Schmalkalden-Meiningen	5,7	5,7	5,8	5,8	5,9	5,9	5,9	5,9	5,9
Gotha	6,0	6,0	6,1	6,1	6,1	6,1	6,1	6,1	6,1
Sömmerda	3,3	3,3	3,4	3,4	3,4	3,4	3,4	3,4	3,4
Hildburghausen	3,0	3,0	3,0	3,1	3,1	3,2	3,2	3,2	3,2
Ilm-Kreis	4,6	4,7	4,8	4,8	4,8	4,8	4,8	4,8	4,8
Weimarer Land	3,5	3,5	3,5	3,6	3,6	3,6	3,7	3,6	3,6
Sonneberg	2,8	2,8	2,8	2,9	2,9	2,9	2,9	2,9	2,9
Saalfeld-Rudolstadt	5,1	5,0	5,0	5,0	5,0	5,0	5,0	5,0	5,0
Saale-Holzland-Kreis	3,7	3,8	3,8	3,8	3,9	3,9	4,0	4,0	4,0
Saale-Orla-Kreis	4,0	4,0	4,0	4,0	4,0	4,0	4,0	4,0	4,0
Greiz	4,7	4,8	4,8	4,8	4,9	5,0	5,0	5,0	5,1
Altenburger Land	4,4	4,3	4,3	4,3	4,2	4,2	4,1	4,1	4,1
Thüringen	100	100	100	100	100	100	100	100	100
davon									
kreisfreie Städte	27,2	26,8	26,4	26,1	26,0	25,8	25,7	25,7	25,7
Landkreise	72,8	73,2	73,6	73,9	74,0	74,2	74,3	74,3	74,3

**3. Primäreinkommen der privaten Haushalte je Einwohner
1995 bis 2003 nach Kreisen**

Kreisfreie Stadt Landkreis Land	1995	1996	1997	1998	1999	2000	2001	2002	2003
EUR									
Stadt Erfurt	13 644	13 853	14 063	14 572	15 386	15 869	16 129	16 000	15 948
Stadt Gera	12 024	12 203	12 193	12 560	13 102	13 292	13 385	13 653	13 868
Stadt Jena	13 582	13 878	14 001	14 548	15 370	15 807	16 297	15 863	15 817
Stadt Suhl	12 834	13 069	13 303	13 913	14 599	15 003	15 301	15 563	15 903
Stadt Weimar	13 173	13 391	13 410	13 798	14 531	14 807	15 044	14 708	14 628
Stadt Eisenach	11 891	12 313	12 631	13 213	13 832	14 061	15 173	15 196	15 081
Eichsfeld	11 092	11 386	11 593	12 156	12 877	13 389	13 816	13 785	13 885
Nordhausen	10 690	10 954	11 106	11 556	12 034	12 255	12 420	12 456	12 575
Wartburgkreis	11 072	11 501	11 858	12 527	13 339	13 922	14 350	14 362	14 542
Unstrut-Hainich-Kreis	10 681	11 030	11 322	11 838	12 357	12 853	13 180	13 103	13 133
Kyffhäuserkreis	10 046	10 306	10 474	10 912	11 258	11 500	11 732	11 726	11 825
Schmalkalden-Meiningen	11 129	11 513	11 790	12 368	13 088	13 557	13 982	14 053	14 160
Gotha	11 648	11 950	12 076	12 618	13 211	13 614	13 966	13 956	14 046
Sömmerda	11 470	11 840	12 111	12 851	13 348	13 809	14 280	14 200	14 339
Hildburghausen	11 288	11 725	12 008	12 765	13 539	14 143	14 687	14 619	14 714
Ilm-Kreis	10 822	11 224	11 530	12 025	12 644	13 052	13 467	13 373	13 411
Weimarer Land	11 185	11 433	11 592	12 107	12 710	13 151	13 579	13 462	13 536
Sonneberg	11 345	11 761	12 111	12 711	13 435	13 936	14 316	14 387	14 558
Saalfeld-Rudolstadt	10 445	10 718	10 860	11 329	11 976	12 373	12 714	12 744	12 903
Saale-Holzland-Kreis	11 745	12 022	12 185	12 705	13 412	13 895	14 400	14 252	14 357
Saale-Orla-Kreis	11 170	11 500	11 730	12 295	12 756	13 347	13 786	13 857	13 958
Greiz	10 610	11 004	11 299	11 845	12 633	13 246	13 791	13 820	14 051
Altenburger Land	10 414	10 643	10 738	11 160	11 693	12 029	12 291	12 353	12 471
Thüringen	11 465	11 773	11 976	12 508	13 158	13 595	13 976	13 953	14 050
davon									
kreisfreie Städte	13 042	13 281	13 423	13 913	14 641	15 012	15 354	15 277	15 306
Landkreise	10 968	11 302	11 530	12 078	12 705	13 163	13 555	13 546	13 662

Noch: 3. Primäreinkommen der privaten Haushalte je Einwohner
1995 bis 2003 nach Kreisen

Kreisfreie Stadt Landkreis Land	1995	1996	1997	1998	1999	2000	2001	2002	2003
Veränderung gegenüber dem Vorjahr in %									
Stadt Erfurt	.	1,5	1,5	3,6	5,6	3,1	1,6	- 0,8	- 0,3
Stadt Gera	.	1,5	- 0,1	3,0	4,3	1,5	0,7	2,0	1,6
Stadt Jena	.	2,2	0,9	3,9	5,6	2,8	3,1	- 2,7	- 0,3
Stadt Suhl	.	1,8	1,8	4,6	4,9	2,8	2,0	1,7	2,2
Stadt Weimar	.	1,7	0,1	2,9	5,3	1,9	1,6	- 2,2	- 0,5
Stadt Eisenach	.	3,6	2,6	4,6	4,7	1,7	7,9	0,2	- 0,8
Eichsfeld	.	2,7	1,8	4,9	5,9	4,0	3,2	- 0,2	0,7
Nordhausen	.	2,5	1,4	4,1	4,1	1,8	1,3	0,3	1,0
Wartburgkreis	.	3,9	3,1	5,6	6,5	4,4	3,1	0,1	1,3
Unstrut-Hainich-Kreis	.	3,3	2,6	4,6	4,4	4,0	2,5	- 0,6	0,2
Kyffhäuserkreis	.	2,6	1,6	4,2	3,2	2,2	2,0	0,0	0,8
Schmalkalden-Meiningen	.	3,5	2,4	4,9	5,8	3,6	3,1	0,5	0,8
Gotha	.	2,6	1,1	4,5	4,7	3,1	2,6	- 0,1	0,6
Sömmerda	.	3,2	2,3	6,1	3,9	3,5	3,4	- 0,6	1,0
Hildburghausen	.	3,9	2,4	6,3	6,1	4,5	3,8	- 0,5	0,7
Ilm-Kreis	.	3,7	2,7	4,3	5,2	3,2	3,2	- 0,7	0,3
Weimarer Land	.	2,2	1,4	4,4	5,0	3,5	3,3	- 0,9	0,6
Sonneberg	.	3,7	3,0	5,0	5,7	3,7	2,7	0,5	1,2
Saalfeld-Rudolstadt	.	2,6	1,3	4,3	5,7	3,3	2,8	0,2	1,2
Saale-Holzland-Kreis	.	2,4	1,4	4,3	5,6	3,6	3,6	- 1,0	0,7
Saale-Orla-Kreis	.	3,0	2,0	4,8	3,8	4,6	3,3	0,5	0,7
Greiz	.	3,7	2,7	4,8	6,7	4,8	4,1	0,2	1,7
Altenburger Land	.	2,2	0,9	3,9	4,8	2,9	2,2	0,5	1,0
Thüringen	.	2,7	1,7	4,4	5,2	3,3	2,8	- 0,2	0,7
davon									
kreisfreie Städte	.	1,8	1,1	3,7	5,2	2,5	2,3	- 0,5	0,2
Landkreise	.	3,0	2,0	4,8	5,2	3,6	3,0	- 0,1	0,9

Noch: 3. Primäreinkommen der privaten Haushalte je Einwohner
1995 bis 2002 nach Kreisen

Kreisfreie Stadt Landkreis Land	1995	1996	1997	1998	1999	2000	2001	2002	2003
Thüringen \triangleq 100									
Stadt Erfurt	119	118	117	117	117	117	115	115	114
Stadt Gera	105	104	102	100	100	98	96	98	99
Stadt Jena	118	118	117	116	117	116	117	114	113
Stadt Suhl	112	111	111	111	111	110	109	112	113
Stadt Weimar	115	114	112	110	110	109	108	105	104
Stadt Eisenach	104	105	105	106	105	103	109	109	107
Eichsfeld	97	97	97	97	98	98	99	99	99
Nordhausen	93	93	93	92	91	90	89	89	90
Wartburgkreis	97	98	99	100	101	102	103	103	104
Unstrut-Hainich-Kreis	93	94	95	95	94	95	94	94	93
Kyffhäuserkreis	88	88	87	87	86	85	84	84	84
Schmalkalden-Meiningen	97	98	98	99	99	100	100	101	101
Gotha	102	102	101	101	100	100	100	100	100
Sömmerda	100	101	101	103	101	102	102	102	102
Hildburghausen	98	100	100	102	103	104	105	105	105
Ilm-Kreis	94	95	96	96	96	96	96	96	95
Weimarer Land	98	97	97	97	97	97	97	96	96
Sonneberg	99	100	101	102	102	103	102	103	104
Saalfeld-Rudolstadt	91	91	91	91	91	91	91	91	92
Saale-Holzland-Kreis	102	102	102	102	102	102	103	102	102
Saale-Orla-Kreis	97	98	98	98	97	98	99	99	99
Greiz	93	93	94	95	96	97	99	99	100
Altenburger Land	91	90	90	89	89	88	88	89	89
Thüringen	100	100	100	100	100	100	100	100	100
davon									
kreisfreie Städte	114	113	112	111	111	110	110	109	109
Landkreise	96	96	96	97	97	97	97	97	97

4. Verfügbares Einkommen der privaten Haushalte 1995 bis 2003 nach Kreisen

Kreisfreie Stadt Landkreis Land	1995	1996	1997	1998	1999	2000	2001	2002	2003
Millionen EUR									
Stadt Erfurt	2 635	2 722	2 748	2 810	2 943	2 999	3 059	3 060	3 080
Stadt Gera	1 522	1 572	1 556	1 573	1 621	1 563	1 572	1 572	1 579
Stadt Jena	1 219	1 277	1 281	1 316	1 397	1 435	1 490	1 472	1 483
Stadt Suhl	686	713	716	730	756	744	745	749	751
Stadt Weimar	721	753	758	781	828	838	862	861	869
Stadt Eisenach	538	567	575	596	621	631	679	688	686
Eichsfeld	1 257	1 317	1 319	1 357	1 425	1 474	1 514	1 514	1 520
Nordhausen	1 123	1 178	1 182	1 213	1 255	1 277	1 296	1 303	1 309
Wartburgkreis	1 647	1 745	1 773	1 842	1 938	2 006	2 051	2 055	2 071
Unstrut-Hainich-Kreis	1 281	1 356	1 420	1 463	1 523	1 576	1 605	1 599	1 597
Kyffhäuserkreis	1 040	1 080	1 068	1 099	1 135	1 161	1 182	1 179	1 187
Schmalkalden-Meiningen	1 544	1 643	1 767	1 825	1 916	1 969	2 021	2 038	2 035
Gotha	1 673	1 763	1 792	1 856	1 945	2 011	2 054	2 067	2 080
Sömmerda	897	946	985	1 028	1 060	1 104	1 130	1 126	1 134
Hildburghausen	813	869	903	945	990	1 026	1 057	1 055	1 057
Ilm-Kreis	1 396	1 461	1 450	1 498	1 570	1 619	1 663	1 664	1 668
Weimarer Land	917	969	1 035	1 076	1 127	1 187	1 221	1 218	1 224
Sonneberg	797	844	875	904	944	967	987	993	995
Saalfeld-Rudolstadt	1 475	1 556	1 591	1 632	1 704	1 751	1 786	1 789	1 804
Saale-Holzland-Kreis	1 011	1 071	1 124	1 168	1 230	1 276	1 324	1 317	1 329
Saale-Orla-Kreis	1 199	1 248	1 232	1 275	1 315	1 370	1 410	1 417	1 420
Greiz	1 354	1 443	1 518	1 566	1 652	1 739	1 783	1 793	1 809
Altenburger Land	1 371	1 427	1 421	1 451	1 503	1 532	1 558	1 563	1 565
Thüringen	28 116	29 520	30 089	31 004	32 401	33 254	34 049	34 091	34 251
davon									
kreisfreie Städte	7 321	7 604	7 634	7 806	8 167	8 209	8 407	8 402	8 448
Landkreise	20 795	21 915	22 455	23 199	24 233	25 045	25 642	25 689	25 803

Noch: 4. Verfügbares Einkommen der privaten Haushalte 1995 bis 2002 nach Kreisen

Kreisfreie Stadt Landkreis Land	1995	1996	1997	1998	1999	2000	2001	2002	2003
Veränderung gegenüber dem Vorjahr in %									
Stadt Erfurt	.	3,3	1,0	2,2	4,8	1,9	2,0	0,0	0,7
Stadt Gera	.	3,2	- 1,0	1,1	3,1	- 3,6	0,6	0,0	0,5
Stadt Jena	.	4,8	0,3	2,8	6,1	2,7	3,8	- 1,2	0,7
Stadt Suhl	.	4,0	0,4	1,9	3,6	- 1,7	0,2	0,5	0,2
Stadt Weimar	.	4,5	0,7	3,0	6,0	1,2	2,9	- 0,1	0,9
Stadt Eisenach	.	5,4	1,5	3,5	4,2	1,6	7,6	1,3	- 0,3
Eichsfeld	.	4,8	0,1	2,9	5,0	3,4	2,8	0,0	0,4
Nordhausen	.	4,9	0,4	2,6	3,5	1,7	1,5	0,5	0,5
Wartburgkreis	.	5,9	1,6	3,9	5,2	3,5	2,3	0,2	0,8
Unstrut-Hainich-Kreis	.	5,8	4,8	3,0	4,1	3,4	1,9	- 0,4	- 0,2
Kyffhäuserkreis	.	3,9	- 1,1	2,9	3,3	2,3	1,8	- 0,2	0,7
Schmalkalden-Meiningen	.	6,4	7,5	3,3	5,0	2,8	2,6	0,9	- 0,2
Gotha	.	5,4	1,6	3,6	4,8	3,4	2,1	0,6	0,6
Sömmerda	.	5,4	4,1	4,4	3,1	4,2	2,4	- 0,4	0,7
Hildburghausen	.	6,9	3,9	4,7	4,8	3,6	3,0	- 0,2	0,2
Ilm-Kreis	.	4,6	- 0,7	3,3	4,8	3,1	2,7	0,0	0,2
Weimarer Land	.	5,7	6,8	3,9	4,8	5,3	2,9	- 0,3	0,5
Sonneberg	.	5,9	3,7	3,3	4,5	2,4	2,0	0,6	0,2
Saalfeld-Rudolstadt	.	5,5	2,2	2,6	4,4	2,8	2,0	0,2	0,8
Saale-Holzland-Kreis	.	6,0	4,9	4,0	5,3	3,7	3,7	- 0,5	1,0
Saale-Orla-Kreis	.	4,1	- 1,2	3,5	3,2	4,2	2,9	0,6	0,2
Greiz	.	6,6	5,2	3,2	5,4	5,3	2,5	0,6	0,9
Altenburger Land	.	4,1	- 0,4	2,1	3,5	2,0	1,7	0,3	0,1
Thüringen	.	5,0	1,9	3,0	4,5	2,6	2,4	0,1	0,5
davon									
kreisfreie Städte	.	3,9	0,4	2,2	4,6	0,5	2,4	- 0,1	0,5
Landkreise	.	5,4	2,5	3,3	4,5	3,3	2,4	0,2	0,4

Noch: 4. Verfügbares Einkommen der privaten Haushalte 1995 bis 2003 nach Kreisen

Kreisfreie Stadt Landkreis Land	1995	1996	1997	1998	1999	2000	2001	2002	2003
Anteil an Thüringen in %									
Stadt Erfurt	9,4	9,2	9,1	9,1	9,1	9,0	9,0	9,0	9,0
Stadt Gera	5,4	5,3	5,2	5,1	5,0	4,7	4,6	4,6	4,6
Stadt Jena	4,3	4,3	4,3	4,2	4,3	4,3	4,4	4,3	4,3
Stadt Suhl	2,4	2,4	2,4	2,4	2,3	2,2	2,2	2,2	2,2
Stadt Weimar	2,6	2,6	2,5	2,5	2,6	2,5	2,5	2,5	2,5
Stadt Eisenach	1,9	1,9	1,9	1,9	1,9	1,9	2,0	2,0	2,0
Eichsfeld	4,5	4,5	4,4	4,4	4,4	4,4	4,4	4,4	4,4
Nordhausen	4,0	4,0	3,9	3,9	3,9	3,8	3,8	3,8	3,8
Wartburgkreis	5,9	5,9	5,9	5,9	6,0	6,0	6,0	6,0	6,0
Unstrut-Hainich-Kreis	4,6	4,6	4,7	4,7	4,7	4,7	4,7	4,7	4,7
Kyffhäuserkreis	3,7	3,7	3,6	3,5	3,5	3,5	3,5	3,5	3,5
Schmalkalden-Meiningen	5,5	5,6	5,9	5,9	5,9	5,9	5,9	6,0	5,9
Gotha	5,9	6,0	6,0	6,0	6,0	6,0	6,0	6,1	6,1
Sömmerda	3,2	3,2	3,3	3,3	3,3	3,3	3,3	3,3	3,3
Hildburghausen	2,9	2,9	3,0	3,0	3,1	3,1	3,1	3,1	3,1
Ilm-Kreis	5,0	4,9	4,8	4,8	4,8	4,9	4,9	4,9	4,9
Weimarer Land	3,3	3,3	3,4	3,5	3,5	3,6	3,6	3,6	3,6
Sonneberg	2,8	2,9	2,9	2,9	2,9	2,9	2,9	2,9	2,9
Saalfeld-Rudolstadt	5,2	5,3	5,3	5,3	5,3	5,3	5,2	5,2	5,3
Saale-Holzland-Kreis	3,6	3,6	3,7	3,8	3,8	3,8	3,9	3,9	3,9
Saale-Orla-Kreis	4,3	4,2	4,1	4,1	4,1	4,1	4,1	4,2	4,1
Greiz	4,8	4,9	5,0	5,1	5,1	5,2	5,2	5,3	5,3
Altenburger Land	4,9	4,8	4,7	4,7	4,6	4,6	4,6	4,6	4,6
Thüringen	100	100	100	100	100	100	100	100	100
davon									
kreisfreie Städte	26,0	25,8	25,4	25,2	25,2	24,7	24,7	24,6	24,7
Landkreise	74,0	74,2	74,6	74,8	74,8	75,3	75,3	75,4	75,3

**5. Verfügbares Einkommen der privaten Haushalte je Einwohner
1995 bis 2003 nach Kreisen**

Kreisfreie Stadt Landkreis Land	1995	1996	1997	1998	1999	2000	2001	2002	2003
EUR									
Stadt Erfurt	12 397	12 968	13 286	13 751	14 559	14 930	15 267	15 302	15 359
Stadt Gera	12 181	12 836	12 955	13 367	14 013	13 721	14 093	14 427	14 716
Stadt Jena	11 979	12 672	12 812	13 287	14 050	14 379	14 870	14 574	14 650
Stadt Suhl	12 710	13 397	13 785	14 389	15 205	15 264	15 701	16 195	16 632
Stadt Weimar	11 575	12 151	12 234	12 564	13 283	13 420	13 723	13 519	13 545
Stadt Eisenach	11 791	12 569	12 845	13 375	13 964	14 188	15 311	15 541	15 505
Eichsfeld	10 685	11 235	11 296	11 713	12 390	12 876	13 312	13 400	13 563
Nordhausen	10 988	11 601	11 700	12 078	12 589	12 892	13 211	13 405	13 617
Wartburgkreis	11 038	11 740	11 990	12 527	13 274	13 813	14 221	14 355	14 597
Unstrut-Hainich-Kreis	10 452	11 095	11 691	12 081	12 610	13 110	13 491	13 573	13 684
Kyffhäuserkreis	10 558	11 044	11 005	11 401	11 863	12 241	12 612	12 751	12 993
Schmalkalden-Meiningen	10 483	11 215	12 092	12 546	13 226	13 664	14 123	14 375	14 500
Gotha	11 277	11 879	12 004	12 430	13 000	13 487	13 885	14 061	14 238
Sömmerda	10 865	11 462	11 937	12 496	12 938	13 539	14 009	14 076	14 322
Hildburghausen	10 802	11 580	12 039	12 625	13 308	13 862	14 368	14 452	14 612
Ilm-Kreis	11 302	11 872	11 804	12 196	12 807	13 252	13 703	13 782	13 912
Weimarer Land	10 329	10 781	11 388	11 748	12 274	12 955	13 401	13 441	13 614
Sonneberg	11 203	11 978	12 524	13 029	13 727	14 202	14 598	14 827	15 046
Saalfeld-Rudolstadt	10 583	11 242	11 540	11 957	12 638	13 107	13 537	13 731	14 004
Saale-Holzland-Kreis	11 001	11 604	12 077	12 479	13 145	13 644	14 145	14 134	14 350
Saale-Orla-Kreis	11 693	12 245	12 152	12 647	13 146	13 822	14 371	14 601	14 788
Greiz	10 623	11 349	11 956	12 397	13 152	13 961	14 476	14 718	15 038
Altenburger Land	11 315	11 888	11 944	12 320	12 906	13 334	13 747	13 999	14 212
Thüringen	11 199	11 824	12 111	12 552	13 195	13 627	14 064	14 194	14 376
davon									
kreisfreie Städte	12 178	12 813	13 036	13 493	14 232	14 397	14 834	14 893	15 015
Landkreise	10 890	11 516	11 825	12 264	12 878	13 392	13 829	13 979	14 179

Noch: 5. Verfügbares Einkommen der privaten Haushalte je Einwohner
1995 bis 2003 nach Kreisen

Kreisfreie Stadt Landkreis Land	1995	1996	1997	1998	1999	2000	2001	2002	2003
Veränderung gegenüber dem Vorjahr in %									
Stadt Erfurt	.	4,6	2,5	3,5	5,9	2,5	2,3	0,2	0,4
Stadt Gera	.	5,4	0,9	3,2	4,8	- 2,1	2,7	2,4	2,0
Stadt Jena	.	5,8	1,1	3,7	5,7	2,3	3,4	- 2,0	0,5
Stadt Suhl	.	5,4	2,9	4,4	5,7	0,4	2,9	3,2	2,7
Stadt Weimar	.	5,0	0,7	2,7	5,7	1,0	2,3	- 1,5	0,2
Stadt Eisenach	.	6,6	2,2	4,1	4,4	1,6	7,9	1,5	- 0,2
Eichsfeld	.	5,1	0,5	3,7	5,8	3,9	3,4	0,7	1,2
Nordhausen	.	5,6	0,8	3,2	4,2	2,4	2,5	1,5	1,6
Wartburgkreis	.	6,4	2,1	4,5	6,0	4,1	3,0	0,9	1,7
Unstrut-Hainich-Kreis	.	6,2	5,4	3,3	4,4	4,0	2,9	0,6	0,8
Kyffhäuserkreis	.	4,6	- 0,4	3,6	4,0	3,2	3,0	1,1	1,9
Schmalkalden-Meiningen	.	7,0	7,8	3,8	5,4	3,3	3,4	1,8	0,9
Gotha	.	5,3	1,1	3,5	4,6	3,7	2,9	1,3	1,3
Sömmerda	.	5,5	4,1	4,7	3,5	4,6	3,5	0,5	1,7
Hildburghausen	.	7,2	4,0	4,9	5,4	4,2	3,6	0,6	1,1
Ilm-Kreis	.	5,0	- 0,6	3,3	5,0	3,5	3,4	0,6	0,9
Weimarer Land	.	4,4	5,6	3,2	4,5	5,5	3,4	0,3	1,3
Sonneberg	.	6,9	4,6	4,0	5,4	3,5	2,8	1,6	1,5
Saalfeld-Rudolstadt	.	6,2	2,7	3,6	5,7	3,7	3,3	1,4	2,0
Saale-Holzland-Kreis	.	5,5	4,1	3,3	5,3	3,8	3,7	- 0,1	1,5
Saale-Orla-Kreis	.	4,7	- 0,8	4,1	3,9	5,1	4,0	1,6	1,3
Greiz	.	6,8	5,3	3,7	6,1	6,2	3,7	1,7	2,2
Altenburger Land	.	5,1	0,5	3,2	4,8	3,3	3,1	1,8	1,5
Thüringen	.	5,6	2,4	3,6	5,1	3,3	3,2	0,9	1,3
davon									
kreisfreie Städte	.	5,2	1,7	3,5	5,5	1,2	3,0	0,4	0,8
Landkreise	.	5,7	2,7	3,7	5,0	4,0	3,3	1,1	1,4

Noch: 5. Verfügbares Einkommen der privaten Haushalte je Einwohner
1995 bis 2003 nach Kreisen

Kreisfreie Stadt Landkreis Land	1995	1996	1997	1998	1999	2000	2001	2002	2003
Thüringen \triangleq 100									
Stadt Erfurt	111	110	110	110	110	110	109	108	107
Stadt Gera	109	109	107	106	106	101	100	102	102
Stadt Jena	107	107	106	106	106	106	106	103	102
Stadt Suhl	113	113	114	115	115	112	112	114	116
Stadt Weimar	103	103	101	100	101	98	98	95	94
Stadt Eisenach	105	106	106	107	106	104	109	109	108
Eichsfeld	95	95	93	93	94	94	95	94	94
Nordhausen	98	98	97	96	95	95	94	94	95
Wartburgkreis	99	99	99	100	101	101	101	101	102
Unstrut-Hainich-Kreis	93	94	97	96	96	96	96	96	95
Kyffhäuserkreis	94	93	91	91	90	90	90	90	90
Schmalkalden-Meiningen	94	95	100	100	100	100	100	101	101
Gotha	101	100	99	99	99	99	99	99	99
Sömmerda	97	97	99	100	98	99	100	99	100
Hildburghausen	96	98	99	101	101	102	102	102	102
Ilm-Kreis	101	100	97	97	97	97	97	97	97
Weimarer Land	92	91	94	94	93	95	95	95	95
Sonneberg	100	101	103	104	104	104	104	104	105
Saalfeld-Rudolstadt	94	95	95	95	96	96	96	97	97
Saale-Holzland-Kreis	98	98	100	99	100	100	101	100	100
Saale-Orla-Kreis	104	104	100	101	100	101	102	103	103
Greiz	95	96	99	99	100	102	103	104	105
Altenburger Land	101	101	99	98	98	98	98	99	99
Thüringen	100	100	100	100	100	100	100	100	100
davon									
kreisfreie Städte	109	108	108	107	108	106	105	105	104
Landkreise	97	97	98	98	98	98	98	98	99